


**Meta 10: identificar e reduzir em 2% o acervo dos dez maiores litigantes em relação ao ano anterior, em 2016.**

**Dez Maiores Litigantes de 2015**


TRT 1ª Região - Rio de Janeiro - RJ

**Tabela Única - Quantidade de processos associados aos 10 maiores litigantes.**

TRT 1ª Região				
Índice de Redução do Acervo dos Maiores Litigantes - IRA				
Posição	Litigante	Nº de Processos no 1º Grau	Nº de Processos no 2º Grau	Total
1	Itaú Unibanco S.A.	2.175	108	2.283
2	Via Varejo S.A.	1.882	54	1.936
3	Petróleo Brasileiro S.A. - Petrobras	1.510	284	1.794
4	Companhia Estadual de Águas E Esgotos - CEDAE	1.466	126	1.592
5	Banco Santander - Brasil S.A.	1.211	72	1.283
6	Banco Bradesco S.A.	983	84	1.067
7	SEREDE - Serviços de Rede S.A. (cadastrada como sucessora, com o mesmo CNPJ, de Telemont Engenharia de Telecomunicações S.A. )	1.003	14	1.017
8	Companhia Siderúrgica Nacional - CSN	871	102	973
9	Companhia Brasileira de Trens Urbanos - CBTU	926	10	936
10	Casas Guanabara Comestíveis Ltda.	889	9	898
<b>Total de processos dos dez maiores litigantes pendentes de julgamento na instância em 31/12/2015</b>		<b>12.916</b>	<b>863</b>	<b>13.779</b>



CONSELHO SUPERIOR DA JUSTIÇA DO TRABALHO



Reunião Nacional da Estratégia da Justiça do Trabalho

Fonte: Tribunal Regional do Trabalho 1ª Região


**Meta 10:** identificar e reduzir em 2% o acervo dos dez maiores litigantes em relação ao ano anterior, em 2016.

### Dez Maiores Litigantes de 2015


TRT 2ª Região - São Paulo - SP

**Tabela Única - Quantidade de processos associados aos 10 maiores litigantes.**

TRT 2ª Região				
Índice de Redução do Acervo dos Maiores Litigantes - IRA				
Posição	Litigante	Nº de Processos no 1º Grau	Nº de Processos no 2º Grau	Total
1	Telefônica Brasil - Vivo S.A.	7.245	924	8.169
2	Itaú Unibanco S.A.	6.142	835	6.977
3	Banco Bradesco S.A.	4.648	857	5.505
4	Cia. Brasileira de Distribuição	4.629	655	5.284
5	Via Varejo S.A. - Casas Bahia	4.307	805	5.112
6	Banco Santander S.A.	3.959	642	4.601
7	Atento Brasil S.A.	3.109	155	3.264
8	Claro S.A.	2.504	365	2.869
9	Fundação Casa	2.399	393	2.792
10	Carrefour Comércio e Indústria Ltda.	2.194	382	2.576
<b>Total de processos dos dez maiores litigantes pendentes de julgamento na instância em 31/12/2015</b>		<b>41.136</b>	<b>6.013</b>	<b>47.149</b>



CONSELHO SUPERIOR DA JUSTIÇA DO TRABALHO



Reunião Nacional da Estratégia da Justiça do Trabalho

Fonte: Tribunal Regional do Trabalho 2ª Região


**Meta 10:** identificar e reduzir em 2% o acervo dos dez maiores litigantes em relação ao ano anterior, em 2016.

### Dez Maiores Litigantes de 2015


TRT 3ª Região - Belo Horizonte - MG

**Tabela Única - Quantidade de processos associados aos 10 maiores litigantes.**

TRT 3ª Região				
Índice de Redução do Acervo dos Maiores Litigantes - IRA				
Posição	Litigante	Nº de Processos no 1º Grau	Nº de Processos no 2º Grau	Total
1	Vale S.A.	2.544	62	2.606
2	Banco Bradesco S.A.	2.012	126	2.138
3	Itaú Unibanco S.A.	1.613	81	1.694
4	Caixa Econômica Federal	1.474	155	1.629
5	FCA - Fiat Chrysler Automóveis Brasil Ltda.	1.290	22	1.312
6	Banco Bradesco Cartões S.A.	1.252	74	1.326
7	Banco Santander - Brasil S.A.	1.244	60	1.304
8	Tempo Serviços Ltda.	1.198	72	1.270
9	Telemar Norte Leste	773	42	815
10	AEC - Centro de Contatos S.A.	676	40	716
<b>Total de processos dos dez maiores litigantes pendentes de julgamento na instância em 31/12/2015</b>		<b>14.076</b>	<b>734</b>	<b>14.810</b>



CONSELHO SUPERIOR DA JUSTIÇA DO TRABALHO



Reunião Nacional da Estratégia da Justiça do Trabalho

Fonte: Tribunal Regional do Trabalho 3ª Região


**Meta 10: identificar e reduzir em 2% o acervo dos dez maiores litigantes em relação ao ano anterior, em 2016.**

**Dez Maiores Litigantes de 2015**


TRT 4ª Região - Porto Alegre - RS

**Tabela Única - Quantidade de processos associados aos 10 maiores litigantes.**

TRT 4ª Região				
Índice de Redução do Acervo dos Maiores Litigantes - IRA				
Posição	Litigante	Nº de Processos no 1º Grau	Nº de Processos no 2º Grau	Total
1	WMS Supermercados do Brasil Ltda .	2.956	506	3.462
2	União	1.738	489	2.227
3	Estado do Rio Grande do Sul	1.673	401	2.074
4	Caixa Econômica Federal	1.570	412	1.982
5	Companhia Riograndense de Saneamento - Corsan	1.331	398	1.729
6	Oi S.A.	1.357	302	1.659
7	Banco do Estado do Rio Grande do Sul S.A.	1.227	352	1.579
8	Claro S.A.	1.252	260	1.512
9	Hospital Nossa Senhora da Conceição S.A.	962	417	1.379
10	Empresa Brasileira de Correios e Telégrafos	1.063	230	1.293
<b>Total de processos dos dez maiores litigantes pendentes de julgamento na instância em 31/12/2015</b>		<b>15.129</b>	<b>3.767</b>	<b>18.896</b>



CSJT  
CONSELHO SUPERIOR DA JUSTIÇA DO TRABALHO



ReuneJT  
Reunião Nacional da Estratégia da Justiça do Trabalho

Fonte: Tribunal Regional do Trabalho 4ª Região


**Meta 10: identificar e reduzir em 2% o acervo dos dez maiores litigantes em relação ao ano anterior, em 2016.**

### Dez Maiores Litigantes de 2015


TRT 5ª Região - Salvador - BA

**Tabela Única - Quantidade de processos associados aos 10 maiores litigantes.**

TRT 5ª Região				
Índice de Redução do Acervo dos Maiores Litigantes - IRA				
Posição	Litigante	Nº de Processos no 1º Grau	Nº de Processos no 2º Grau	Total
1	Petróleo Brasileiro S.A. - Petrobras	2.068	1.260	3.328
2	Estado da Bahia	1.966	186	2.152
3	Bompreço Bahia S.A.	977	312	1.289
4	Banco Bradesco S.A.	955	325	1.280
5	EMBASA - Empresa Baiana de Águas e Saneamento S.A.	776	251	1.027
6	Caixa Econômica Federal	574	348	922
7	Banco do Brasil	741	176	917
8	Atento Brasil S.A.	753	164	917
9	COELBA - Companhia de Eletricidade do Estado da Bahia	733	121	854
10	Oi - Telemar Norte Leste S.A.	656	144	800
<b>Total de processos dos dez maiores litigantes pendentes de julgamento na instância em 31/12/2015</b>		<b>10.199</b>	<b>3.287</b>	<b>13.486</b>



CSJT  
CONSELHO SUPERIOR DA JUSTIÇA DO TRABALHO



ReuneJT  
Reunião Nacional da Estratégia da Justiça do Trabalho

Fonte: Tribunal Regional do Trabalho 5ª Região


**Meta 10:** identificar e reduzir em 2% o acervo dos dez maiores litigantes em relação ao ano anterior, em 2016.

### Dez Maiores Litigantes de 2015


TRT 6ª Região - Recife - PE

**Tabela Única - Quantidade de processos associados aos 10 maiores litigantes.**

TRT 6ª Região				
Índice de Redução do Acervo dos Maiores Litigantes - IRA				
Posição	Litigante	Nº de Processos no 1º Grau	Nº de Processos no 2º Grau	Total
1	Itaú Unibanco S.A.	1.740	25	1.765
2	Bom Preço Supermercados do Nordeste Ltda.	957	16	973
3	CONTAX	912	36	948
4	CELPE - Companhia Energética de Pernambuco	871	24	895
5	CBTU - Companhia Brasileira de Trens Urbanos	873	7	880
6	COMPESA - Companhia Pernambucana de Saneamento	847	23	870
7	Estado de Pernambuco	834	5	839
8	Caixa Econômica Federal	717	19	736
9	Odebrecht	344	17	361
10	CACHOOL - Comércio e Indústria S.A.	161	6	167
<b>Total de processos dos dez maiores litigantes pendentes de julgamento na instância em 31/12/2015</b>		<b>8.256</b>	<b>178</b>	<b>8.434</b>



CSJT  
CONSELHO SUPERIOR DA JUSTIÇA DO TRABALHO



ReuneJT  
Reunião Nacional da Estratégia da Justiça do Trabalho

Fonte: Tribunal Regional do Trabalho 6ª Região


**Meta 10:** identificar e reduzir em 2% o acervo dos dez maiores litigantes em relação ao ano anterior, em 2016.

### Dez Maiores Litigantes de 2015


TRT 7ª Região - Fortaleza - CE

**Tabela Única - Quantidade de processos associados aos 10 maiores litigantes.**

TRT 7ª Região				
Índice de Redução do Acervo dos Maiores Litigantes - IRA				
Posição	Litigante	Nº de Processos no 1º Grau	Nº de Processos no 2º Grau	Total
1	Caixa Econômica Federal	322	329	651
2	Município de Fortaleza - Prefeitura Municipal	358	115	473
3	Empresa Municipal de Limpeza e Urbanização	310	22	332
4	South do Brasil - Serviços de Tele atendimento, Comércio de Componentes Eletrônicos, Equipamentos de Telefonia e Comunicação Ltda.	324	1	325
5	Cocace Coop dos Caçambeiros Aut. do Estado do Ceará Ltda.	297	1	298
6	Banco do Brasil S.A.	182	87	269
7	Vicunha Têxtil S.A.	77	162	239
8	Itaú Unibanco S.A.	210	29	239
9	Posco Engenharia e Construção Do Brasil Ltda.	185	30	215
10	Itaú Unibanco Holding S.A.	198	0	198
<b>Total de processos dos dez maiores litigantes pendentes de julgamento na instância em 31/12/2015</b>		<b>2.463</b>	<b>776</b>	<b>3.239</b>



CONSELHO SUPERIOR DA JUSTIÇA DO TRABALHO



Reunião Nacional da Estratégia da Justiça do Trabalho

Fonte: Tribunal Regional do Trabalho 7ª Região


**Meta 10:** identificar e reduzir em 2% o acervo dos dez maiores litigantes em relação ao ano anterior, em 2016.

### Dez Maiores Litigantes de 2015


TRT 8ª Região - Belém - PA

**Tabela Única - Quantidade de processos associados aos 10 maiores litigantes.**

TRT 8ª Região				
Índice de Redução do Acervo dos Maiores Litigantes - IRA				
Posição	Litigante	Nº de Processos no 1º Grau	Nº de Processos no 2º Grau	Total
1	L. M. S. Vigilância e Segurança Privada Ltda.	2.430	9	2.439
2	Vale S.A.	1.795	161	1.956
3	Direcional Engenharia S.A.	1.702	10	1.712
4	Biopalma da Amazônia S.A Reflorestamento Indústria e Comércio	1.523	33	1.556
5	Centrais Elétricas do Pará S.A.- CELPA	1.246	67	1.313
6	Amapá Comércio e Serviços Ltda.	1.160	1	1.161
7	Governo do Estado do Amapá	1.142	8	1.150
8	Líder Comércio e Indústria Ltda.	1.008	13	1.021
9	Belém Bioenergia Brasil S.A.	962	0	962
10	BRS - Prestação de Serviços de Limpeza e Conservação Ltda.	909	11	920
<b>Total de processos dos dez maiores litigantes pendentes de julgamento na instância em 31/12/2015</b>		<b>13.877</b>	<b>313</b>	<b>14.190</b>



CSJT  
CONSELHO SUPERIOR DA JUSTIÇA DO TRABALHO



ReuneJT  
Reunião Nacional da Estratégia da Justiça do Trabalho

Fonte: Tribunal Regional do Trabalho 8ª Região


**Meta 10:** identificar e reduzir em 2% o acervo dos dez maiores litigantes em relação ao ano anterior, em 2016.

### Dez Maiores Litigantes de 2015


TRT 9ª Região - Curitiba - PR

**Tabela Única - Quantidade de processos associados aos 10 maiores litigantes.**

TRT 9ª Região				
Índice de Redução do Acervo dos Maiores Litigantes - IRA				
Posição	Litigante	Nº de Processos no 1º Grau	Nº de Processos no 2º Grau	Total
1	Usina de Açúcar Santa Terezinha	1.394	185	1.579
2	Renault do Brasil	1.324	100	1.424
3	HSBC Bank Brasil S.A. - Banco Múltiplo	1.032	279	1.311
4	Itaú Unibanco	980	317	1.297
5	Banco do Brasil	783	409	1.192
6	COPEL Distribuição	899	246	1.145
7	Oi S.A.	775	356	1.131
8	Empresa Brasileira de Correios e Telégrafos	395	713	1.108
9	WMS Supermercados do Brasil	868	239	1.107
10	All América Latina Logística Malha Sul	367	696	1.063
<b>Total de processos dos dez maiores litigantes pendentes de julgamento na instância em 31/12/2015</b>		<b>8.817</b>	<b>3.540</b>	<b>12.357</b>



CSJT  
CONSELHO SUPERIOR DA JUSTIÇA DO TRABALHO



ReuneJT  
Reunião Nacional da Estratégia da Justiça do Trabalho

Fonte: Tribunal Regional do Trabalho 9ª Região


**Meta 10:** identificar e reduzir em 2% o acervo dos dez maiores litigantes em relação ao ano anterior, em 2016.

### Dez Maiores Litigantes de 2015


TRT 10ª Região - Brasília - DF

**Tabela Única - Quantidade de processos associados aos 10 maiores litigantes.**

TRT 10ª Região				
Índice de Redução do Acervo dos Maiores Litigantes - IRA				
Posição	Litigante	Nº de Processos no 1º Grau	Nº de Processos no 2º Grau	Total
1	Cia Urbanizadora da Nova Capital do Brasil - Novacap	800	237	1037
2	Banco do Brasil S.A.	793	131	924
3	Caixa Econômica Federal	790	85	875
4	União - Procuradoria Regional da União da 1ª Região	729	28	757
5	ECT - Empresa Brasileira de Correios e Telégrafos - DF	547	128	675
6	Distrito Federal	578	47	625
7	PH Serviços e Administração Ltda.	388	135	523
8	Fundação Universidade de Brasília	464	8	472
9	Viação Pioneira Ltda .	430	20	450
10	Via Varejo S.A.	343	56	399
<b>Total de processos dos dez maiores litigantes pendentes de julgamento na instância em 31/12/2015</b>		<b>5.862</b>	<b>875</b>	<b>6.737</b>



CSJT  
CONSELHO SUPERIOR DA JUSTIÇA DO TRABALHO



ReuneJT  
Reunião Nacional da Estratégia da Justiça do Trabalho

Fonte: Tribunal Regional do Trabalho 10ª Região


**Meta 10:** identificar e reduzir em 2% o acervo dos dez maiores litigantes em relação ao ano anterior, em 2016.

### Dez Maiores Litigantes de 2015


TRT 11ª Região - Manaus - AM

**Tabela Única - Quantidade de processos associados aos 10 maiores litigantes.**

TRT 11ª Região				
Índice de Redução do Acervo dos Maiores Litigantes - IRA				
Posição	Litigante	Nº de Processos no 1º Grau	Nº de Processos no 2º Grau	Total
1	Amazonas Distribuidora de Energia S.A.	483	223	706
2	JM Serviços Profissionais Construções e Comércio Ltda.	481	28	509
3	Chibatão Navegação e Comércio Ltda.	396	67	463
4	Petróleo Brasileiro S.A - Petrobras	329	108	437
5	Estado do Amazonas	269	97	366
6	Órgão Gestor de Mão de Obra do Trabalhador Portuário Avulso do Porto de Manaus - OGMO	300	22	322
7	Ifer da Amazônia Ltda.	256	19	275
8	Prefeitura Municipal de Parintins	273	0	273
9	Erin Estaleiros Rio Negro Ltda.	255	4	259
10	Super Terminais Comércio e Indústria Ltda.	229	24	253
<b>Total de processos dos dez maiores litigantes pendentes de julgamento na instância em 31/12/2015</b>		<b>3.271</b>	<b>592</b>	<b>3.863</b>



CONSELHO SUPERIOR DA JUSTIÇA DO TRABALHO



Reunião Nacional da Estratégia da Justiça do Trabalho

Fonte: Tribunal Regional do Trabalho 11ª Região


**Meta 10:** identificar e reduzir em 2% o acervo dos dez maiores litigantes em relação ao ano anterior, em 2016.

### Dez Maiores Litigantes de 2015


TRT 12ª Região - Florianópolis - SC

**Tabela Única - Quantidade de processos associados aos 10 maiores litigantes.**

TRT 12ª Região				
Índice de Redução do Acervo dos Maiores Litigantes - IRA				
Posição	Litigante	Nº de Processos no 1º Grau	Nº de Processos no 2º Grau	Total
1	BRF S.A..	1.131	228	1.359
2	Aurora	756	24	780
3	Embraco	690	56	746
4	Seara Alimentos Ltda.	671	32	703
5	WEG Equipamentos Elétricos S.A.	626	1	627
6	Oi S.A.	389	46	435
	Tupy S.A.	385	38	423
8	WMS Supermercados do Brasil Ltda.	321	59	380
9	ARM Telecomunicações e Serviços de Engenharia S.A.	307	54	361
10	Federação da Agricultura e Pecuária do Estado de Santa Catarina	258	22	280
<b>Total de processos dos dez maiores litigantes pendentes de julgamento na instância em 31/12/2015</b>		<b>5.534</b>	<b>560</b>	<b>6.094</b>



CSJT  
CONSELHO SUPERIOR DA JUSTIÇA DO TRABALHO



ReuneJT  
Reunião Nacional da Estratégia da Justiça do Trabalho

Fonte: Tribunal Regional do Trabalho 12ª Região


**Meta 10:** identificar e reduzir em 2% o acervo dos dez maiores litigantes em relação ao ano anterior, em 2016.

### Dez Maiores Litigantes de 2015


TRT 13ª Região - João Pessoa - PB

**Tabela Única - Quantidade de processos associados aos 10 maiores litigantes.**

TRT 13ª Região				
Índice de Redução do Acervo dos Maiores Litigantes - IRA				
Posição	Litigante	Nº de Processos no 1º Grau	Nº de Processos no 2º Grau	Total
1	Caixa Econômica Federal	46	126	172
2	Alpargatas S.A	146	0	146
3	Claro S.A	34	99	133
4	AEC Centro de Contatos S.A	117	10	127
5	TESS Indústria e Comércio Ltda	53	4	57
6	Companhia Usina São João	48	4	52
7	CAGEPA	23	18	41
8	Estado da Paraíba	27	9	36
9	UFCG	26	1	27
10	A Fortaleza Paraíba Segmento Patrimonial	23	0	23
<b>Total de processos dos dez maiores litigantes pendentes de julgamento na instância em 31/12/2015</b>		<b>543</b>	<b>271</b>	<b>814</b>



CSJT  
CONSELHO SUPERIOR DA JUSTIÇA DO TRABALHO



ReuneJT  
Reunião Nacional da Estratégia da Justiça do Trabalho

Fonte: Tribunal Regional do Trabalho 13ª Região

**Meta 10:** identificar e reduzir em 2% o acervo dos dez maiores litigantes em relação ao ano anterior, em 2016.

### Dez Maiores Litigantes de 2015

TRT 14ª Região - Porto Velho - RO

**Tabela Única - Quantidade de processos associados aos 10 maiores litigantes.**

TRT 14ª Região				
Índice de Redução do Acervo dos Maiores Litigantes - IRA				
Posição	Litigante	Nº de Processos no 1º Grau	Nº de Processos no 2º Grau	Total
1	Teixeira & Aguiar Ltda - EPP	562	2	564
2	Estado do Acre	378	4	382
3	Construções e Comércio Camargo Correa S.A.	327	8	335
4	JBS S.A.	130	168	298
5	Consórcio Santo Antônio Civil	146	28	174
6	Centrais Elétricas do Norte do Brasil S.A. - Eletronorte	158	2	160
7	Estado de Rondônia	155	12	167
8	Ronda Vigilância e Segurança Ltda.	133	23	156
9	MFB Marfrig	142	4	146
10	Companhia de Eletricidade do Acre	130	6	136
<b>Total de processos dos dez maiores litigantes pendentes de julgamento na instância em 31/12/2015</b>		<b>2.261</b>	<b>257</b>	<b>2.518</b>

Fonte: Tribunal Regional do Trabalho 14ª Região


**Meta 10: identificar e reduzir em 2% o acervo dos dez maiores litigantes em relação ao ano anterior, em 2016.**

**Dez Maiores Litigantes de 2015**


TRT 15ª Região - Campinas - SP

**Tabela Única - Quantidade de processos associados aos 10 maiores litigantes.**

TRT 15ª Região				
Índice de Redução do Acervo dos Maiores Litigantes - IRA				
Posição	Litigante	Nº de Processos no 1º Grau	Nº de Processos no 2º Grau	Total
1	Banco Santander - Brasil S.A.	4.888	7	4.895
2	Banco Bradesco S.A.	4.433	432	4.865
3	Itaú Unibanco S.A.	4.684	4	4.688
4	Via Varejo S.A.	3.103	320	3.423
5	Fundação Centro de Atendimento Socioeducativo	2.986	400	3.386
6	Companhia Brasileira de Distribuição	3.244	41	3.285
7	Claro S.A.	3.031	231	3.262
8	Carrefour comércio e indústria Ltda.	2.986	55	3.041
9	Telefônica Brasil S.A.	2.597	120	2.717
10	Nova Casa Bahia S.A.	2.432	8	2.440
<b>Total de processos dos dez maiores litigantes pendentes de julgamento na instância em 31/12/2015</b>		<b>34.384</b>	<b>1.618</b>	<b>36.002</b>



CSJT  
CONSELHO SUPERIOR DA JUSTIÇA DO TRABALHO



ReuneJT  
Reunião Nacional da Estratégia da Justiça do Trabalho

Fonte: Tribunal Regional do Trabalho 15ª Região

**Meta 10:** identificar e reduzir em 2% o acervo dos dez maiores litigantes em relação ao ano anterior, em 2016.

### Dez Maiores Litigantes de 2015

TRT 16ª Região - São Luiz - MA

**Tabela Única - Quantidade de processos associados aos 10 maiores litigantes.**

TRT 16ª Região				
Índice de Redução do Acervo dos Maiores Litigantes - IRA				
Posição	Litigante	Nº de Processos no 1º Grau	Nº de Processos no 2º Grau	Total
1	Estado do Maranhão	950	187	1.137
2	Município de Imperatriz	759	102	861
3	Vale S.A.	318	87	405
4	Potencial Segurança e Vigilância Ltda.	322	46	368
5	Município de São Luiz	125	173	298
6	Município de Santa Inês	268	1	269
7	Suzano Papel e Celulose S.A.	240	24	264
8	Caixa Econômica Federal	152	82	234
9	Civiliza Gestão Prisional Ltda.	221	3	224
10	Energia Verde - Produção Rural Ltda.	6	202	208
<b>Total de processos dos dez maiores litigantes pendentes de julgamento na instância em 31/12/2015</b>		<b>3.361</b>	<b>907</b>	<b>4.268</b>

Fonte: Tribunal Regional do Trabalho 16ª Região


**Meta 10:** identificar e reduzir em 2% o acervo dos dez maiores litigantes em relação ao ano anterior, em 2016.

### Dez Maiores Litigantes de 2015


TRT 17ª Região - Vitória - ES

**Tabela Única - Quantidade de processos associados aos 10 maiores litigantes.**

TRT 17ª Região				
Índice de Redução do Acervo dos Maiores Litigantes - IRA				
Posição	Litigante	Nº de Processos no 1º Grau	Nº de Processos no 2º Grau	Total
1	Vale S.A.	857	85	942
2	Estado do Espírito Santo	514	42	556
3	Caixa Econômica Federal	358	55	413
4	Petróleo Brasileiro S.A - Petrobras	323	88	411
5	Chocolates Garoto S.A.	329	47	376
6	Município de Vitória	260	67	327
7	Companhia Espírito Santense de Saneamento - CESAN	264	46	310
8	Arcelormittal Brasil S.A.	233	45	278
9	CJF de Vigilância Ltda.	193	73	266
10	Banco do Brasil S.A	229	27	256
<b>Total de processos dos dez maiores litigantes pendentes de julgamento na instância em 31/12/2015</b>		<b>3.560</b>	<b>575</b>	<b>4.135</b>



CONSELHO SUPERIOR DA JUSTIÇA DO TRABALHO



Reunião Nacional da Estratégia da Justiça do Trabalho

Fonte: Tribunal Regional do Trabalho 17ª Região

**Meta 10:** identificar e reduzir em 2% o acervo dos dez maiores litigantes em relação ao ano anterior, em 2016.

### Dez Maiores Litigantes de 2015

TRT 18ª Região - Goiânia - GO

**Tabela Única - Quantidade de processos associados aos 10 maiores litigantes.**

TRT 18ª Região				
Índice de Redução do Acervo dos Maiores Litigantes - IRA				
Posição	Litigante	Nº de Processos no 1º Grau	Nº de Processos no 2º Grau	Total
1	BRF S.A.	564	213	777
2	Celg Distribuição	639	46	685
3	JBS S.A.	400	64	464
4	BRENCO - Companhia Brasileira de Energia Renovável	356	83	439
5	Vale Verde - Unidade Baía Formosa - RN	383	35	418
6	Itaú Unibanco S.A.	311	54	365
7	Agro-Rub Agropecuária Ltda.	340	2	342
8	Brasil Telecom Call Center - Go	325	9	334
9	Tropical Bioenergia S.A.	228	84	312
10	Syngenta Seeds Ltda.	263	38	301
<b>Total de processos dos dez maiores litigantes pendentes de julgamento na instância em 31/12/2015</b>		<b>3.809</b>	<b>628</b>	<b>4.437</b>

Fonte: Tribunal Regional do Trabalho 18ª Região


**Meta 10:** identificar e reduzir em 2% o acervo dos dez maiores litigantes em relação ao ano anterior, em 2016.

### Dez Maiores Litigantes de 2015


TRT 19ª Região - Maceió - AL

**Tabela Única - Quantidade de processos associados aos 10 maiores litigantes.**

TRT 19ª Região				
Índice de Redução do Acervo dos Maiores Litigantes - IRA				
Posição	Litigante	Nº de Processos no 1º Grau	Nº de Processos no 2º Grau	Total
1	Companhia Energética de Alagoas - Ceal	381	38	419
2	Bompreço Supermercados do Nordeste Ltda.	320	28	348
3	Triunfo Agroindustrial Ltda.	275	0	275
4	Usina Caete S.A.	264	1	265
5	Caixa Econômica Federal	178	41	219
6	Almaviva do Brasil Telemarketing e Informática S.A.	158	4	162
7	Contrato Construções e Avaliações Ltda.	160	1	161
8	Laginha Agro Industrial S.A.	142	6	148
9	Petróleo Brasileiro S.A - Petrobras	115	20	135
10	S.A. Leão Irmãos Açúcar e Álcool	127	5	132
<b>Total de processos dos dez maiores litigantes pendentes de julgamento na instância em 31/12/2015</b>		<b>2.120</b>	<b>144</b>	<b>2.264</b>



CSJT  
CONSELHO SUPERIOR DA JUSTIÇA DO TRABALHO



ReuneJT  
Reunião Nacional da Estratégia da Justiça do Trabalho

Fonte: Tribunal Regional do Trabalho 19ª Região


**Meta 10:** identificar e reduzir em 2% o acervo dos dez maiores litigantes em relação ao ano anterior, em 2016.

### Dez Maiores Litigantes de 2015


TRT 20ª Região - Aracaju - SE

**Tabela Única - Quantidade de processos associados aos 10 maiores litigantes.**

TRT 20ª Região				
Índice de Redução do Acervo dos Maiores Litigantes - IRA				
Posição	Litigante	Nº de Processos no 1º Grau	Nº de Processos no 2º Grau	Total
1	Petróleo Brasileiro S.A. - Petrobras	982	67	1049
2	Fundação Hospitalar de Saúde	366	17	383
3	Viação Cidade de Aracaju Ltda.	430	48	478
4	Almaviva do Brasil Telemarketing e Informática S.A.	470	70	540
5	Sindicato dos Trabalhadores na Indústria Fiação e Tecelagem	5	0	5
6	Viação Progresso Ltda.	337	45	382
7	Prefeitura Municipal de Nossa Senhora das Dores	16	0	16
8	Produman Engenharia S.A.	304	8	312
9	Cencosud Brasil Comercial Ltda.	619	75	694
10	Banco do Estado de Sergipe S.A.	181	34	215
<b>Total de processos dos dez maiores litigantes pendentes de julgamento na instância em 31/12/2015</b>		<b>3.710</b>	<b>364</b>	<b>4.074</b>



CSJT  
CONSELHO SUPERIOR DA JUSTIÇA DO TRABALHO



ReuneJT  
Reunião Nacional da Estratégia da Justiça do Trabalho

Fonte: Tribunal Regional do Trabalho 20ª Região


**Meta 10: identificar e reduzir em 2% o acervo dos dez maiores litigantes em relação ao ano anterior, em 2016.**

**Dez Maiores Litigantes de 2015**


TRT 21ª Região - Natal - RN

**Tabela Única - Quantidade de processos associados aos 10 maiores litigantes.**

TRT 21ª Região				
Índice de Redução do Acervo dos Maiores Litigantes - IRA				
Posição	Litigante	Nº de Processos no 1º Grau	Nº de Processos no 2º Grau	Total
1	Petróleo Brasileiro S.A. - Petrobras	826	76	902
2	Guararapes Confecções S.A.	182	43	225
3	Estado do Rio Grande do Norte	146	18	164
4	Prefeitura do Natal	147	4	151
5	Caixa Econômica Federal	115	26	141
6	Empercom Empresa de Montagem e Serviços Gerais Ltda.	118	11	129
7	Companhia de Águas e Esgotos do Rio Grande do Norte - CAERN	82	44	126
8	Del Monte Fresh Produce Brasil Ltda.	118	4	122
9	Banco do Brasil S.A.	92	18	110
10	Prefeitura de Mossoró	93	10	103
<b>Total de processos dos dez maiores litigantes pendentes de julgamento na instância em 31/12/2015</b>		<b>1.919</b>	<b>254</b>	<b>2.173</b>



CONSELHO SUPERIOR DA JUSTIÇA DO TRABALHO



Reunião Nacional da Estratégia da Justiça do Trabalho

Fonte: Tribunal Regional do Trabalho 21ª Região


**Meta 10:** identificar e reduzir em 2% o acervo dos dez maiores litigantes em relação ao ano anterior, em 2016.

### Dez Maiores Litigantes de 2015


TRT 22ª Região - Teresina - PI

**Tabela Única - Quantidade de processos associados aos 10 maiores litigantes.**

TRT 22ª Região				
Índice de Redução do Acervo dos Maiores Litigantes - IRA				
Posição	Litigante	Nº de Processos no 1º Grau	Nº de Processos no 2º Grau	Total
1	Companhia Energética do Piauí	540	44	584
2	Estado do Piauí	312	0	312
3	Empresa de Gestão de Recursos do Estado do Piauí S.A.	161	64	225
4	Limpel Serviços Gerais Ltda.	219	0	219
5	Civilport Engenharia Ltda.	208	3	211
6	Município de Luzilândia	198	0	198
7	Município de Miguel Alves	188	0	188
8	SERVI-SAN Vigilância e Transporte de Valores Ltda.	144	0	144
9	Águas e Esgotos do Piauí S.A.	137	0	137
10	Transnordestina Logística S.A.	126	0	126
<b>Total de processos dos dez maiores litigantes pendentes de julgamento na instância em 31/12/2015</b>		<b>2.233</b>	<b>111</b>	<b>2.344</b>



CSJT  
CONSELHO SUPERIOR DA JUSTIÇA DO TRABALHO



ReuneJT  
Reunião Nacional da Estratégia da Justiça do Trabalho

Fonte: Tribunal Regional do Trabalho 22ª Região


**Meta 10:** identificar e reduzir em 2% o acervo dos dez maiores litigantes em relação ao ano anterior, em 2016.

### Dez Maiores Litigantes de 2015


TRT 23ª Região - Cuiabá - MT

**Tabela Única - Quantidade de processos associados aos 10 maiores litigantes.**

TRT 23ª Região				
Índice de Redução do Acervo dos Maiores Litigantes - IRA				
Posição	Litigante	Nº de Processos no 1º Grau	Nº de Processos no 2º Grau	Total
1	BRF - Brasil Foods S.A.	2.222	0	2.222
2	JBS S.A.	676	0	676
3	Sindicato dos Trabalhadores nas Industrias e Cooperativas de Crédito	527	0	527
4	Usina Pantanal de Açucar e Alcool Ltda.	372	1	373
5	Care Hotelaria Turismo Hospedagem e Arrendamento Mercantil Ltda	339	0	339
6	Express Brasília Hospedagem e Turismo Ltda.	339	0	339
7	Naoum Turismo e Hospedagem S.A.	331	0	331
8	Usina Jaciara S.A.	330	0	330
9	Estado de Mato Grosso	311	2	313
10	Mounir Naoum	293	0	293
<b>Total de processos dos dez maiores litigantes pendentes de julgamento na instância em 31/12/2015</b>		<b>5.740</b>	<b>3</b>	<b>5.743</b>



CONSELHO SUPERIOR DA JUSTIÇA DO TRABALHO



Reunião Nacional da Estratégia da Justiça do Trabalho

Fonte: Tribunal Regional do Trabalho 23ª Região

**Meta 10:** identificar e reduzir em 2% o acervo dos dez maiores litigantes em relação ao ano anterior, em 2016.

### Dez Maiores Litigantes de 2015

TRT 24ª Região - Campo Grande - MS

**Tabela Única - Quantidade de processos associados aos 10 maiores litigantes.**

TRT 24ª Região				
Índice de Redução do Acervo dos Maiores Litigantes - IRA				
Posição	Litigante	Nº de Processos no 1º Grau	Nº de Processos no 2º Grau	Total
1	Seara Alimentos Ltda.	2.438	90	2.528
2	Consórcio UFN III	999	22	1.021
3	JBS S.A.	750	36	786
4	Petróleo Brasileiro S.A. - Petrobrás	697	10	707
5	Oi S.A.	608	24	632
6	Galvão Engenharia S.A.	548	4	552
7	Sinopec Petroleum do Brasil Ltda.	531	3	534
8	Brasil Telecom Call Center S.A.	520	10	530
9	Eldorado Celulose e Papel S.A.	444	21	465
10	BIOSEV S.A.	396	5	401
<b>Total de processos dos dez maiores litigantes pendentes de julgamento na instância em 31/12/2015</b>		<b>7.931</b>	<b>225</b>	<b>8.156</b>

Fonte: Tribunal Regional do Trabalho 24ª Região