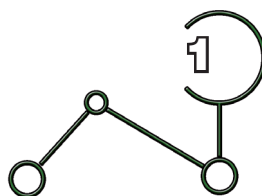


SUMÁRIO

Apresentação	3
Metas Nacionais	5
Performance Jurisdicional	9
Performance Jurisdicional do TRT	11
Performance Jurisdicional em 2º Grau	13
Performance Jurisdicional em 1º Grau	15
Conciliação	17
1º Grau de Jurisdição	19
Vara do Trabalho	21
Performance em Execução	35
Semana Nacional da Execução Trabalhista de 2011	39



APRESENTAÇÃO

A implantação da cultura de resultados e da meritocracia na administração pública pressupõe o estabelecimento e o acompanhamento permanente de indicadores de desempenho. Mais. Pressupõe o reconhecimento e a valorização do mérito das pessoas e instituições que, observados critérios objetivos e transparentes, tenham exibido os melhores resultados.



Foram essas as razões que motivaram o Conselho Superior da Justiça do Trabalho - CSJT a instituir, em 2011, o Prêmio Excelência, com o objetivo de dignificar anualmente os órgãos da Justiça do Trabalho que, de acordo com os dados estatísticos oficiais, se destacaram na execução de políticas judiciárias essenciais à Justiça do Trabalho e, em última análise, na sua missão institucional de pacificar as lides sociais.

Neste segundo ano de existência, renovamos o entusiasmo por essa prática. Sob o prisma do premiado, não há nada mais gratificante, reconfortante e motivador do que ver o trabalho de um ano inteiro, desenvolvido à custa de muito suor, dedicação e compromisso, ser reconhecido e valorizado. Sob o prisma do CSJT, na sua função precípua de planejamento deste segmento especializado da Justiça, não há nada mais justo e necessário do que publicizar o reconhecimento aos Tribunais e Varas do Trabalho que apresentaram desempenho destacado.

Neste ano, além das quatro categorias originais, uma nova sobressai: a categoria “semana nacional da execução trabalhista”. O engajamento dos tribunais nessa nova ação estratégica da Justiça do Trabalho rumo à solução do maior dos seus problemas - a execução -, e que tão bons resultados vem apresentando, precisa ser mensurado e valorizado.

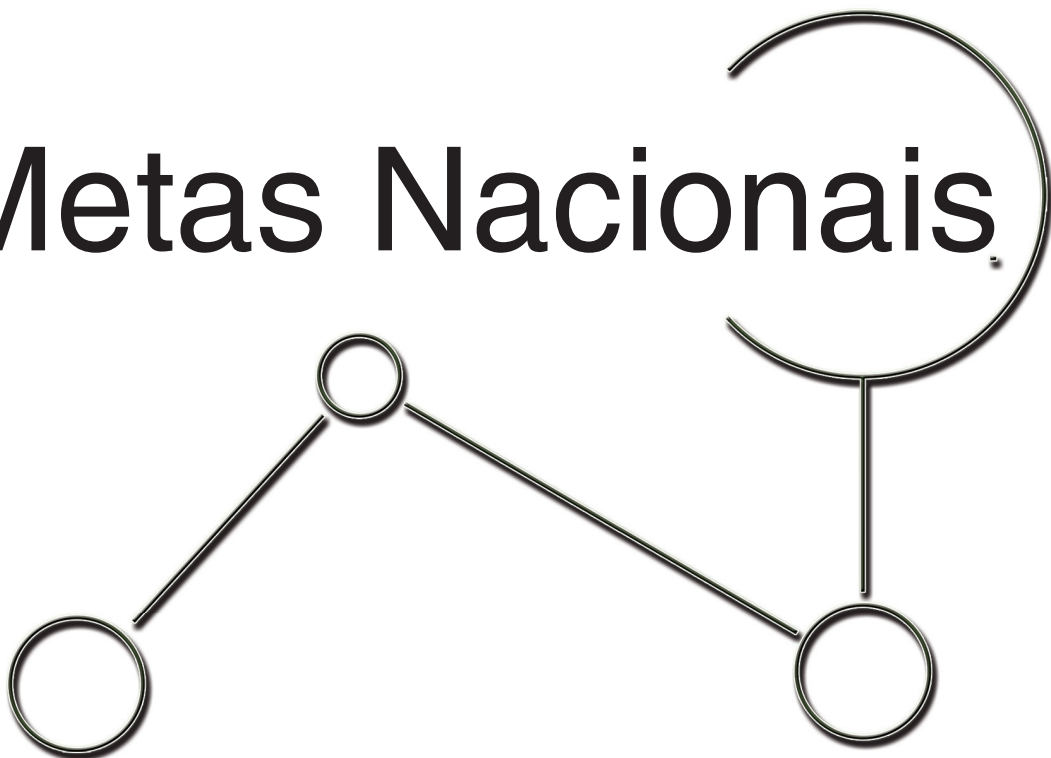
Pelo cotejo dos resultados de 2010 e 2011, já se nota a melhoria dos indicadores de cada categoria, a revelar que a Justiça do Trabalho continua evoluindo, continua fazendo mais com menos, continua firme no seu único propósito de prestar um serviço de EXCELENÇA à sociedade.

Brasília, junho de 2012.

Ministro JOÃO ORESTE DALAZEN

Presidente do Conselho Superior da Justiça do Trabalho

Metas Nacionais



METAS NACIONAIS




OBJETIVO

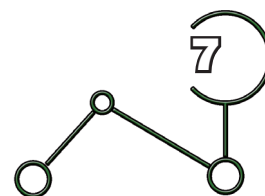
Premiar as Regiões da Justiça do Trabalho com os melhores desempenhos no alcance das metas nacionais da Justiça do Trabalho.

CRITÉRIO DE AVALIAÇÃO

Quantitativo de metas nacionais efetivamente cumpridas. Em caso de empate, terá precedência a Região que houver obtido o maior percentual de superação no cumprimento da meta 3.

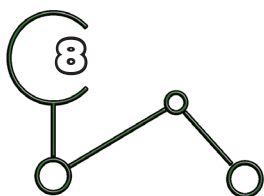
PREMIADOS

Posição	TRT	Metas Cumpridas
	1ª - RJ	5
	9ª - PR	5
	13ª - PB	5

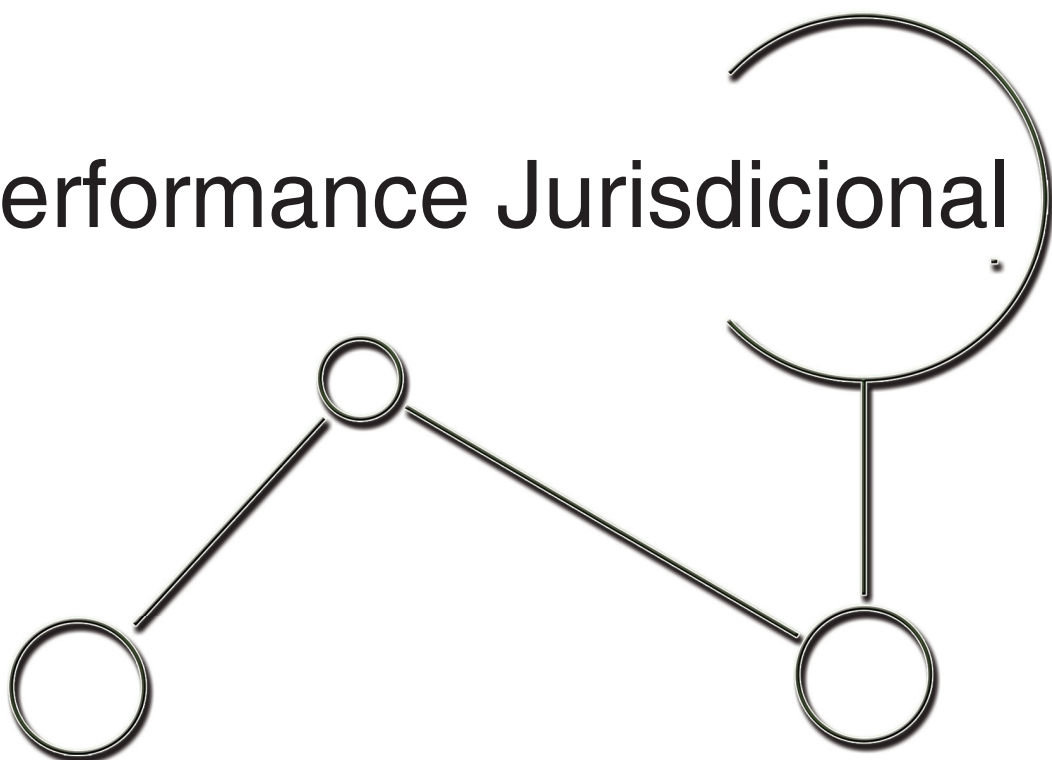


RESULTADOS

TRT	Total de Metas Cumpridas	Metas não Cumpridas	Grau de Cumprimento da Meta 3
1ª Região	5 Metas	-	110,4%
9ª Região	5 Metas	-	106,7%
13ª Região	5 Metas	-	103,0%
14ª Região	5 Metas	-	102,9%
23ª Região	5 Metas	-	101,1%
3ª Região	4 Metas	Meta 2	104,0%
21ª Região	4 Metas	Meta 2	100,6%
24ª Região	4 Metas	Meta 3	99,7%
18ª Região	4 Metas	Meta 3	98,7%
17ª Região	4 Metas	Meta 3	98,2%
5ª Região	4 Metas	Meta 3	98,2%
4ª Região	4 Metas	Meta 3	97,8%
20ª Região	4 Metas	Meta 3	96,5%
2ª Região	4 Metas	Meta 3	95,6%
15ª Região	4 Metas	Meta 3	94,0%
16ª Região	4 Metas	Meta 3	93,6%
12ª Região	3 Metas	Metas 2 e 3	98,3%
8ª Região	3 Metas	Metas 2 e 3	97,4%
19ª Região	3 Metas	Metas 2 e 3	96,6%
22ª Região	3 Metas	Metas 1 e 3	94,7%
7ª Região	3 Metas	Metas 2 e 3	94,5%
6ª Região	3 Metas	Metas 3 e 5	92,0%
11ª Região	3 Metas	Metas 3 e 5	90,0%
10ª Região	2 Metas	Metas 2, 3 e 5	95,1%



Performance Jurisdiccional



PERFORMANCE JURISDICIONAL

PERFORMANCE JURISDICIONAL DO TRT

OBJETIVO

Premiar as Regiões da Justiça do Trabalho com as melhores performances na atividade jurisdicional.

CRITÉRIO DE AVALIAÇÃO

Quantitativo de processos solucionados em 1º e 2º graus (fases de conhecimento e de execução) por força de trabalho na área judiciária (servidores e magistrados).

FÓRMULA

$$\text{Performance Jurisdicional} = \frac{(\text{Julgados} + \text{Execuções Encerradas})}{\text{Força de Trabalho}}$$

VARIÁVEIS:

- Julgados




No 1º Grau: sentenças proferidas na fase de conhecimento, incluídas as homologatórias de acordo e excluídas as decisões em Embargos de Declaração.

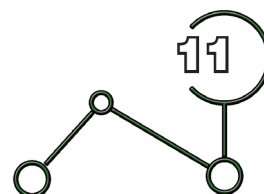
No 2º Grau: decisões colegiadas e monocráticas que põem fim à relação processual no 2º grau, incluídos os recursos internos.

- Execuções encerradas: execuções efetivamente pagas ou cumpridas, não incluídas as remetidas ao arquivo provisório ou com certidão de crédito expedida.

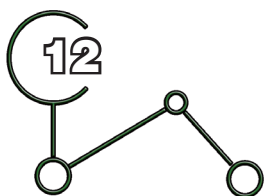
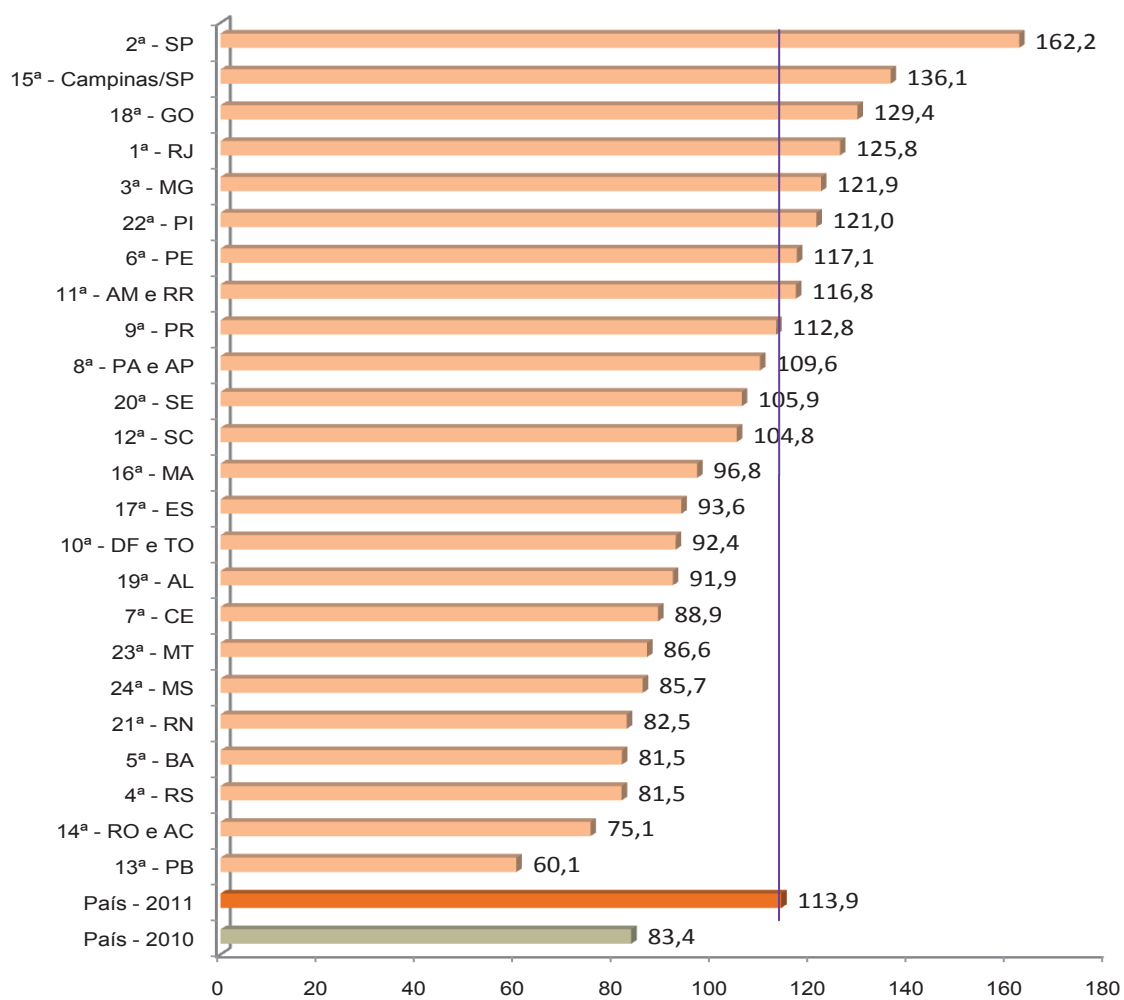
- Força de Trabalho: total de cargos de magistrado (existentes no 2º Grau e providos no 1º Grau) e de cargos de servidores (quadro permanente na área judiciária, ocupantes exclusivamente de cargo em comissão e requisitados) em atividade em 31 de dezembro do ano de referência.

PREMIADOS

Posição no País	Região Judiciária	Processos Julgados e Execuções Encerradas por Força de Trabalho
	2ª - SP	162,2
	15ª - Campinas/SP	136,1
	18ª - GO	129,4



RESULTADO



PERFORMANCE JURISDICIONAL EM 2º GRAU

OBJETIVO

Premiar as Regiões da Justiça do Trabalho com as melhores performances na atividade jurisdicional de 2º grau.

CRITÉRIO DE AVALIAÇÃO

Quantitativo de processos solucionados em 2º grau (casos novos e recursos internos) por força de trabalho na área judiciária de 2º grau (servidores e magistrados).

FÓRMULA




$$Eficiência\ Operacional = \frac{Julgados}{Força\ de\ Trabalho}$$

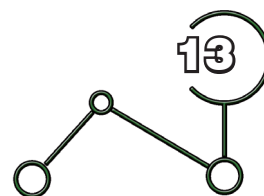
VARIÁVEIS:

- Julgados: decisões colegiadas e monocráticas que põem fim à relação processual no 2º grau, incluídos os recursos internos.

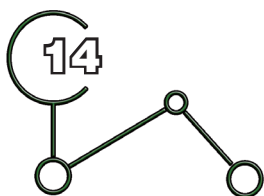
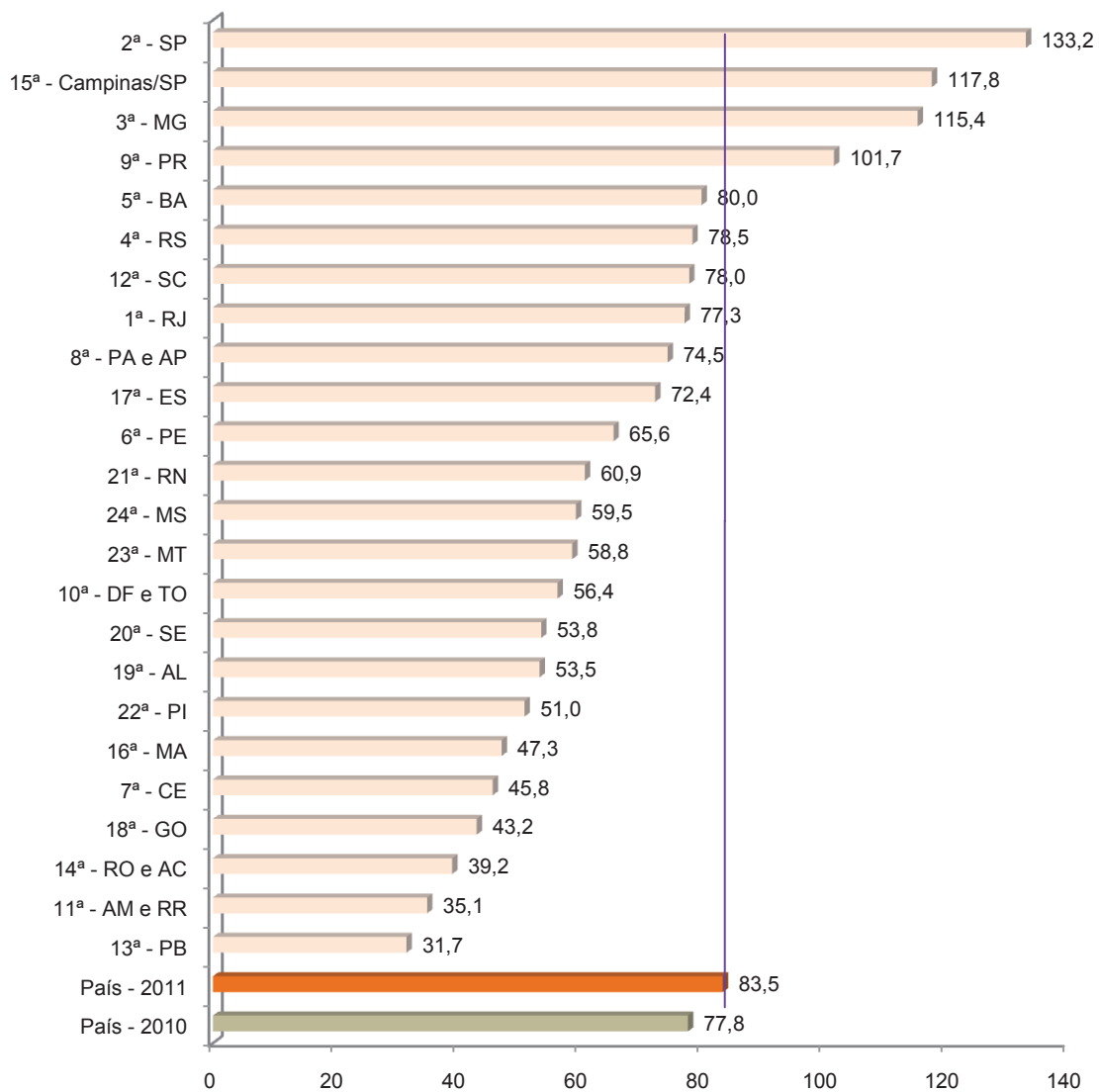
- Força de Trabalho: total de cargos de magistrado existentes e de servidores na Área Judiciária (quadro permanente, ocupantes exclusivamente de cargo em comissão e requisitados) em atividade em 31 de dezembro do ano de referência.

PREMIADOS

Posição no País	TRT	Processos Julgados por Força de Trabalho
	2ª - SP	133,2
	15ª - Campinas/SP	117,8
	3ª - MG	115,4



RESULTADO



PERFORMANCE JURISDICIONAL EM 1º GRAU

OBJETIVO

Premiar as Regiões da Justiça do Trabalho com as melhores performances na atividade jurisdicional de 1º grau.

CRITÉRIO DE AVALIAÇÃO

Quantitativo de processos solucionados em 1º grau (conhecimento e execução) por força de trabalho de 1º grau (servidores e magistrados).




FÓRMULA

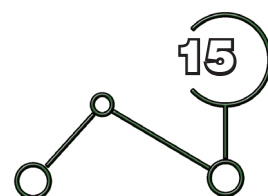
$$\text{Eficiência Operacional} = \frac{(\text{Julgados} + \text{Execuções Encerradas})}{\text{Força de Trabalho}}$$

VARIÁVEIS:

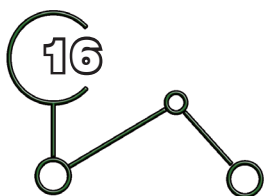
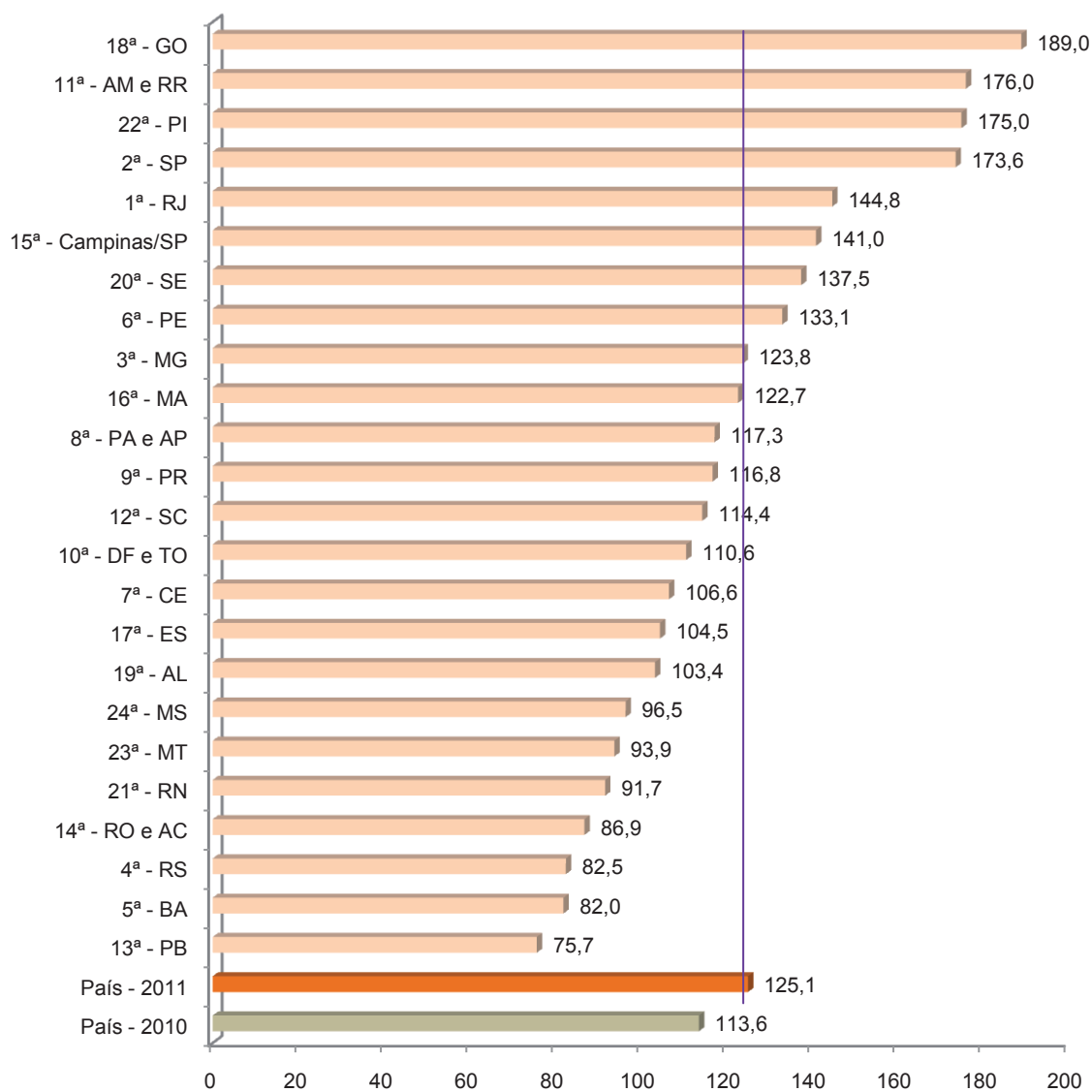
- Julgados: sentenças proferidas na fase de conhecimento, incluídas as homologatórias de acordo e excluídas as decisões em embargos de declaração.
- Execuções encerradas: execuções efetivamente pagas ou cumpridas, não incluídas as remetidas ao arquivo provisório ou com certidão de crédito expedida.
- Força de Trabalho: total de cargos de magistrado e de servidores de 1º Grau (quadro permanente, ocupantes exclusivamente de cargo em comissão e requisitados) em atividade em 31 de dezembro do ano de referência.

PREMIADOS

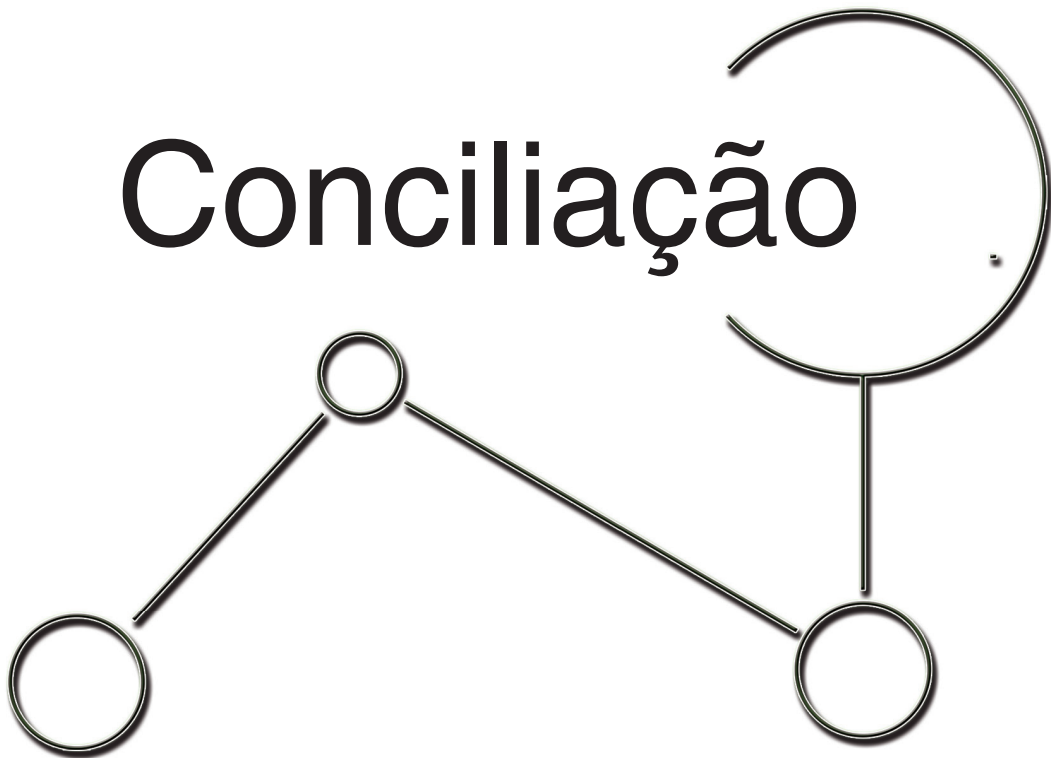
Posição no País	Região Judiciária	Processos Julgados e Execuções Encerradas por Força de Trabalho
	18ª - GO	189,0
	11ª - AM e RR	176,0
	22ª - PI	175,0



RESULTADO



Conciliação



CONCILIAÇÃO

CONCILIAÇÃO: 1º GRAU DE JURISDIÇÃO

OBJETIVO

Premiar as Regiões da Justiça do Trabalho com as melhores performances em conciliação no 1º Grau de Jurisdição.

CRITÉRIO DE AVALIAÇÃO

Percentual de processos conciliados em 1º grau em relação ao total de processos julgados pelas Varas do Trabalho da Região.




FÓRMULA

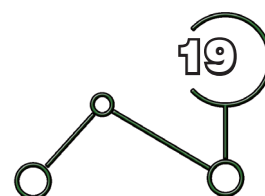
$$\text{Excelência na Conciliação} = \frac{\text{Conciliados}}{\text{Julgados}}$$

VARIÁVEIS:

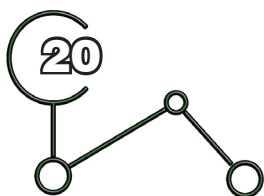
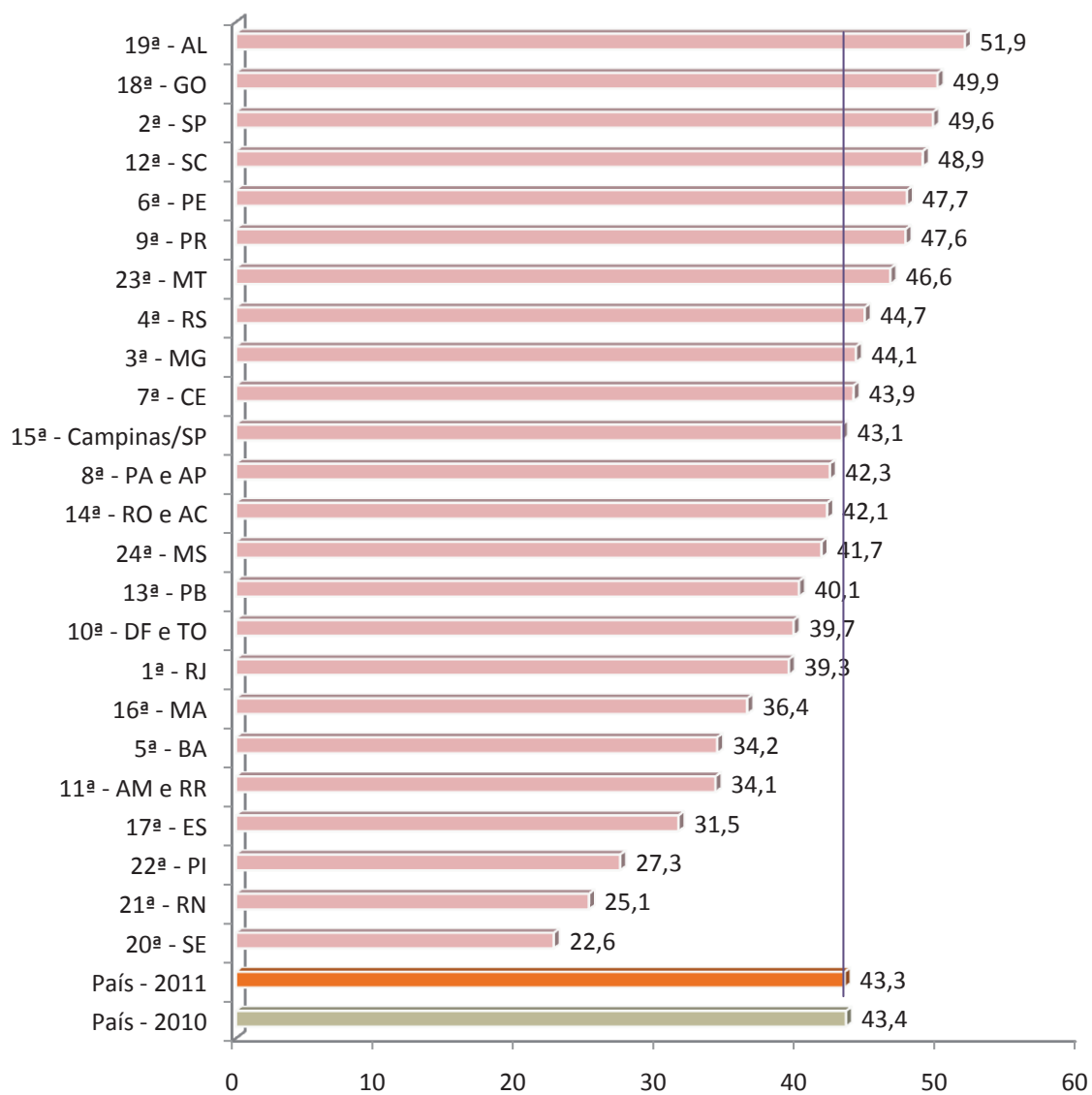
- Conciliados: sentenças homologatórias de conciliação.
- Julgados: sentenças proferidas na fase de conhecimento, incluídas as homologatórias de acordo e excluídas as decisões em embargos de declaração.

PREMIADOS

Posição no País	Região Judiciária	Percentual de Conciliações
	19ª - AL	51,9
	18ª - GO	49,9
	2ª - SP	49,6



RESULTADO



CONCILIAÇÃO: VARA DO TRABALHO

OBJETIVO

Premiar as Varas do Trabalho que, em âmbito nacional, obtiveram as melhores performances em conciliação.

CRITÉRIO DE AVALIAÇÃO

Percentual de processos conciliados em relação ao total de processos julgados.




FÓRMULA

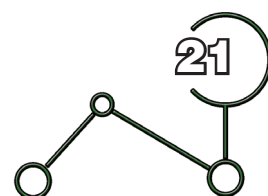
$$\text{Excelência na Conciliação} = \frac{\text{Conciliados}}{\text{Julgados}}$$

VARIÁVEIS:

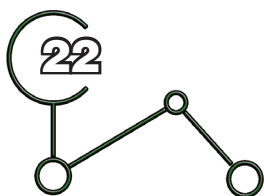
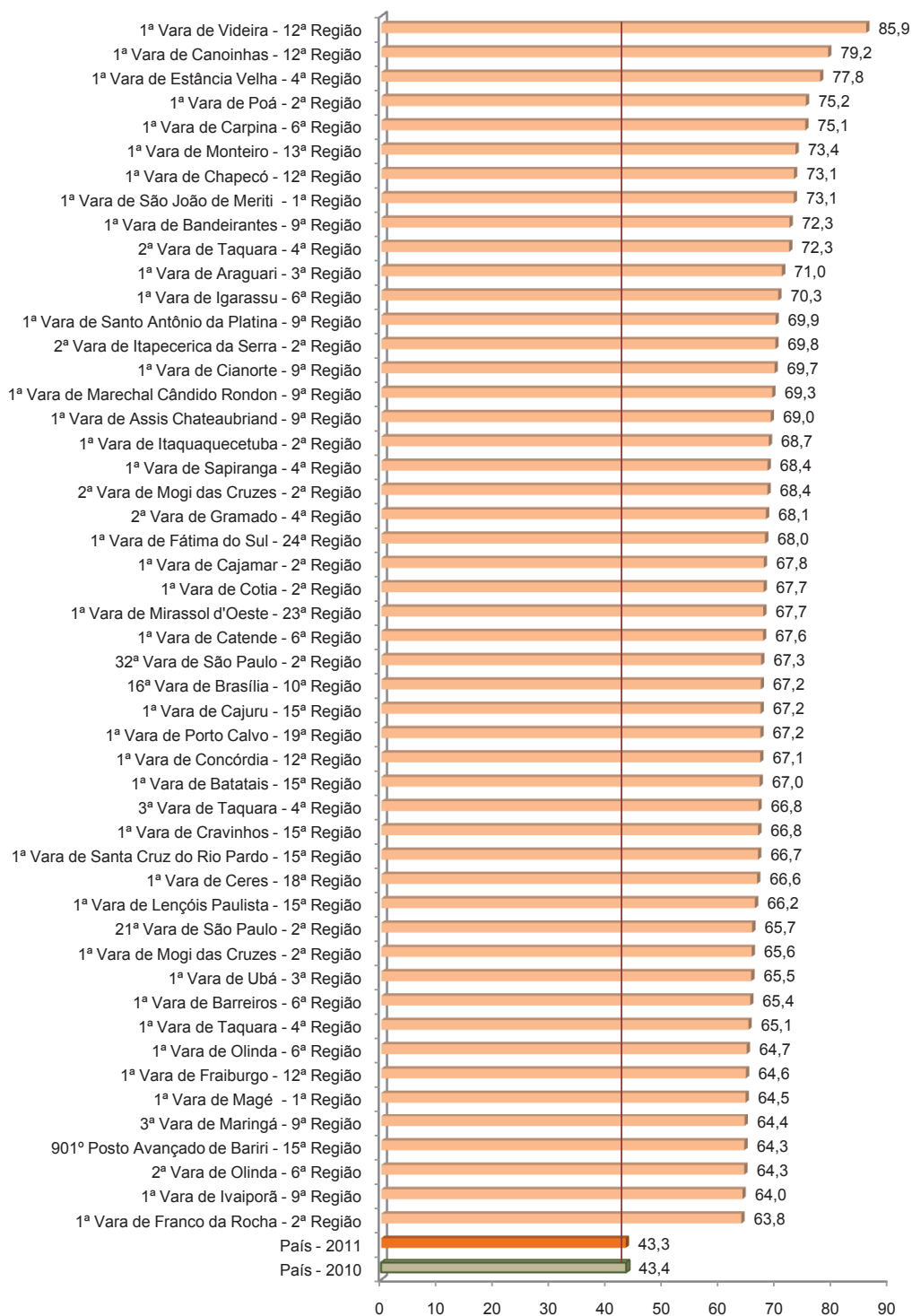
- Conciliados: sentenças homologatórias de conciliação.
- Julgados: sentenças proferidas na fase de conhecimento, incluídas as homologatórias de acordo e excluídas as decisões em embargos de declaração.

PREMIADOS

Posição no País	Região Judiciária	Percentual de Conciliações
	1ª de Videira - SC	85,9
	1ª de Canoinhas - SC	79,2
	1ª de Estância Velha - RS	77,8

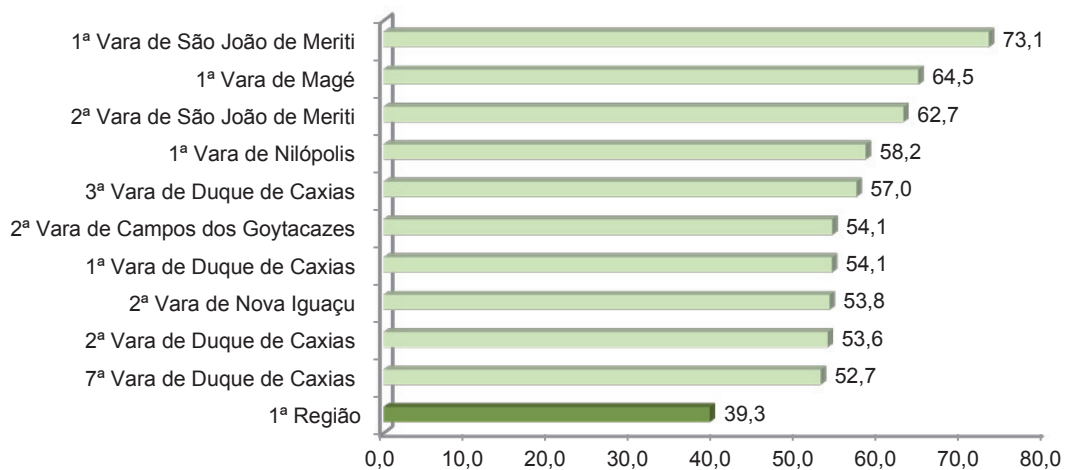


CLASSIFICAÇÃO DOS 50 MELHORES RESULTADOS

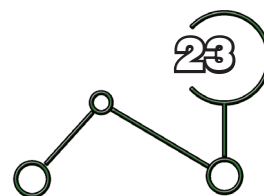
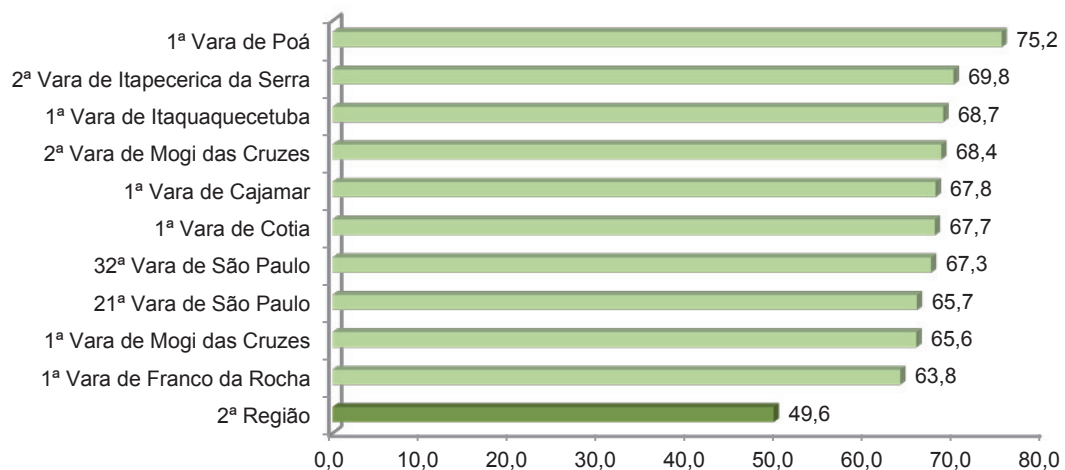


MELHORES RESULTADOS POR REGIÃO JUDICIÁRIA

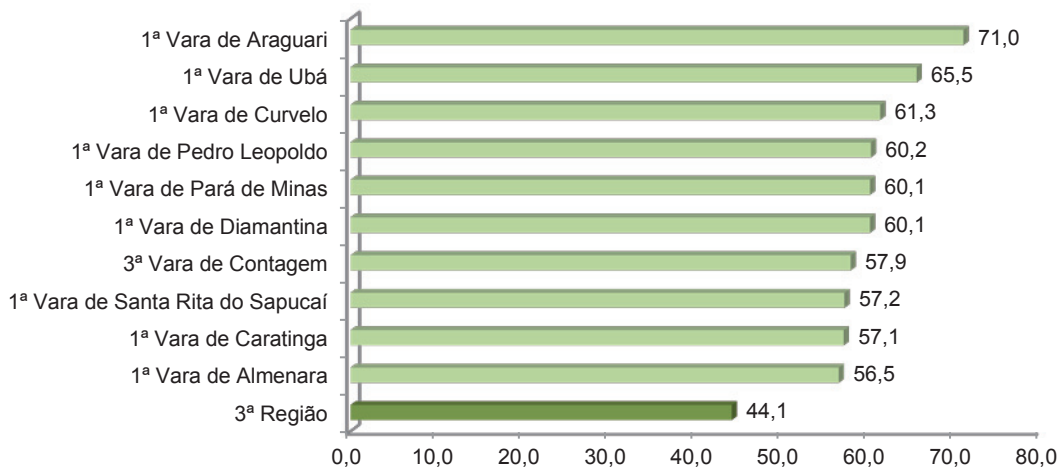
➤ 1ª Região – Rio de Janeiro



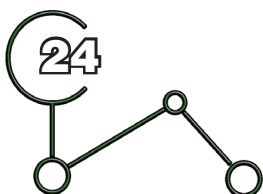
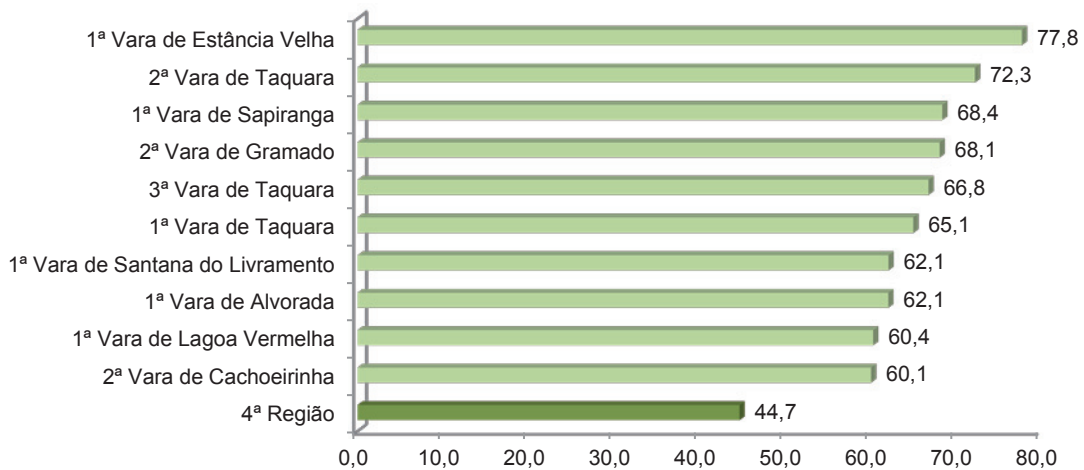
➤ 2ª Região – São Paulo



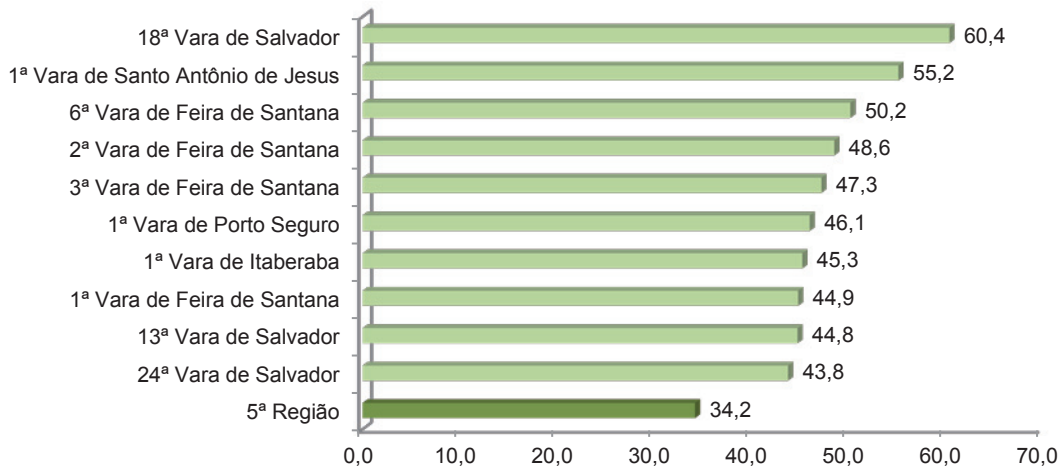
➤ **3ª Região – Minas Gerais**



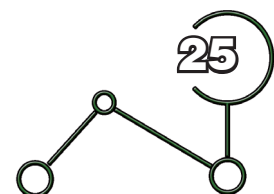
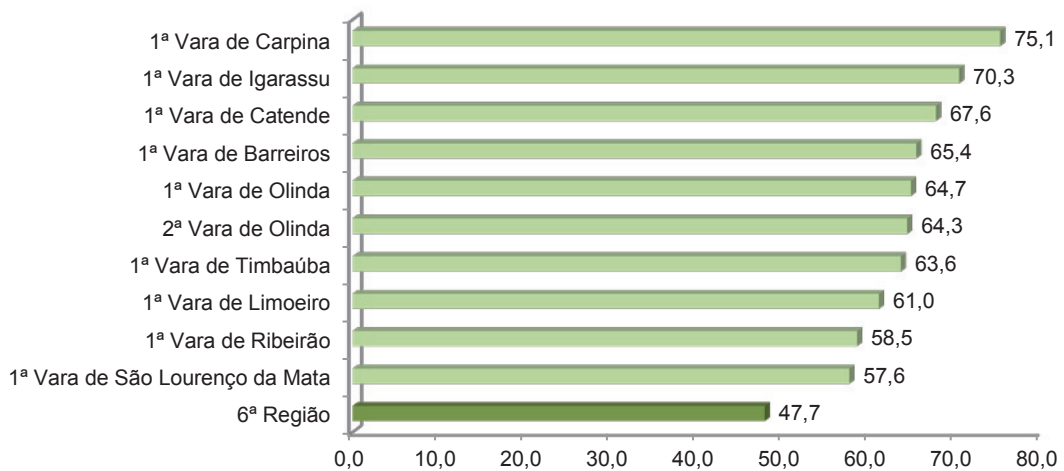
➤ **4ª Região – Rio Grande do Sul**



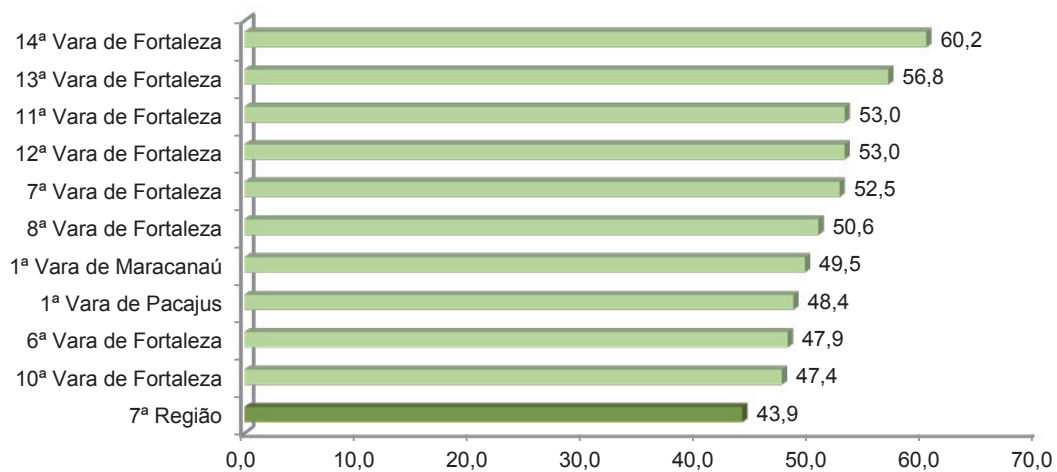
➤ **5ª Região – Bahia**



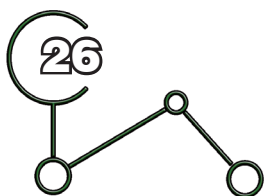
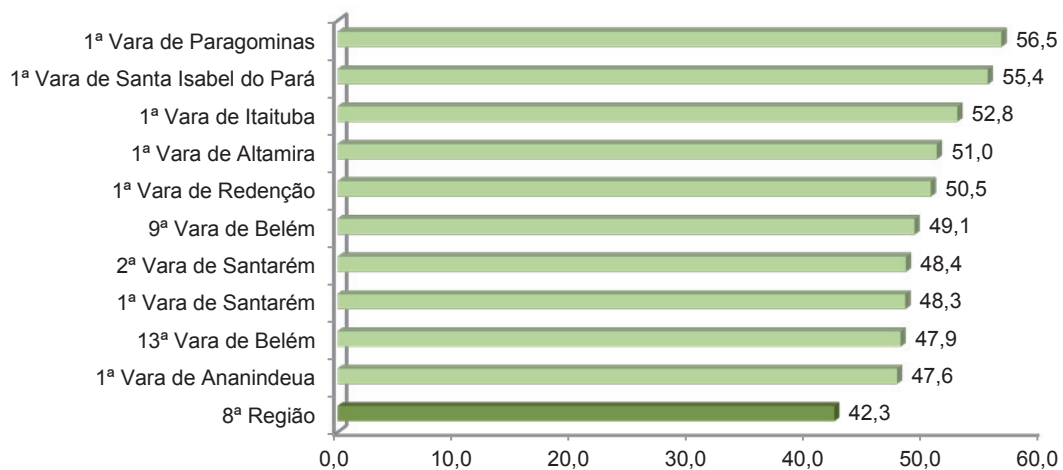
➤ **6ª Região – Pernambuco**



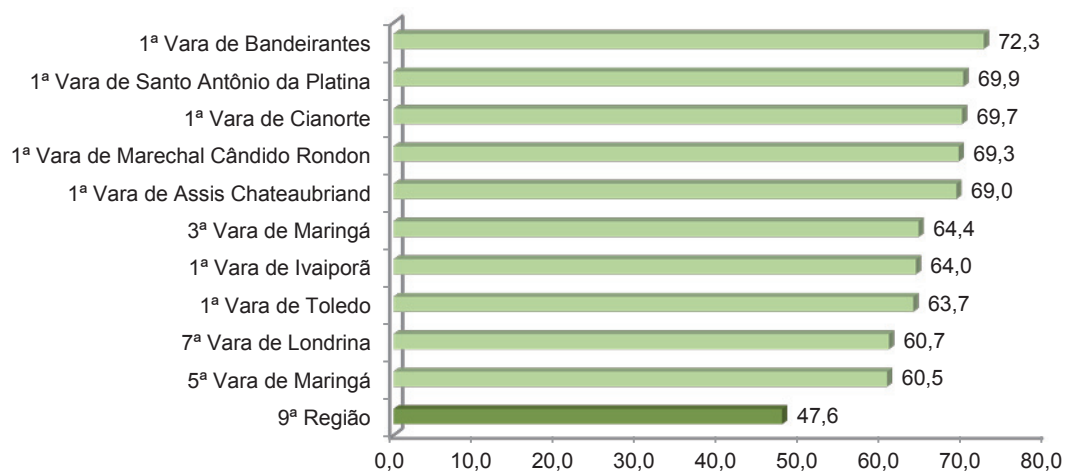
➤ **7ª Região – Ceará**



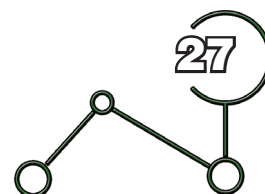
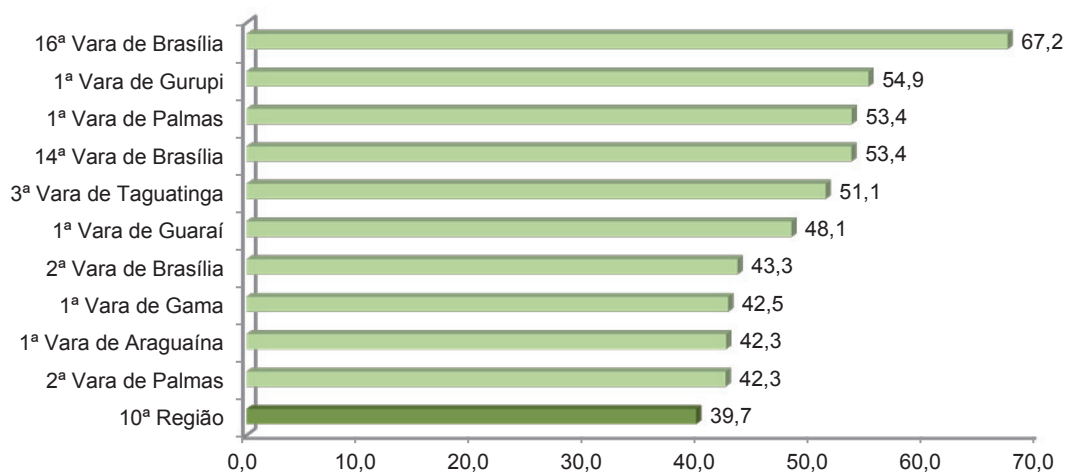
➤ **8ª Região – Pará e Amapá**



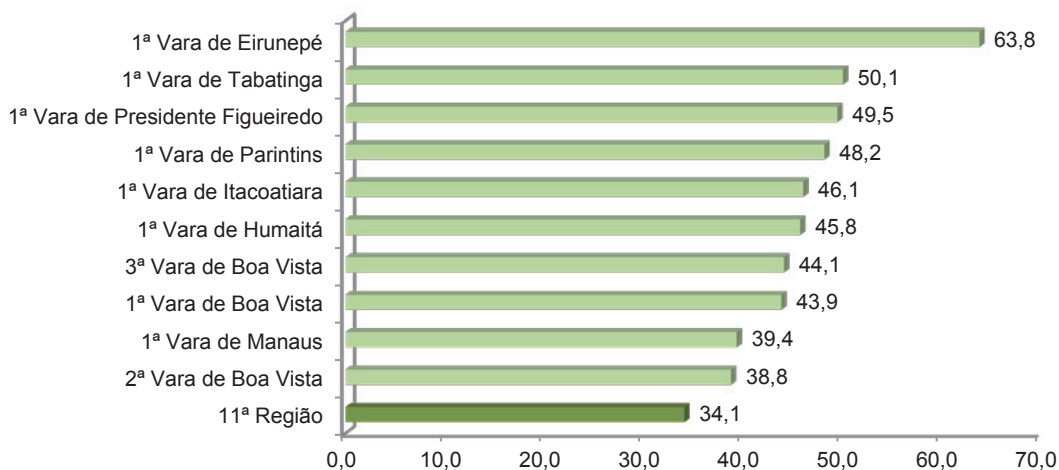
➤ **9ª Região – Paraná**



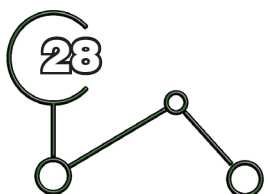
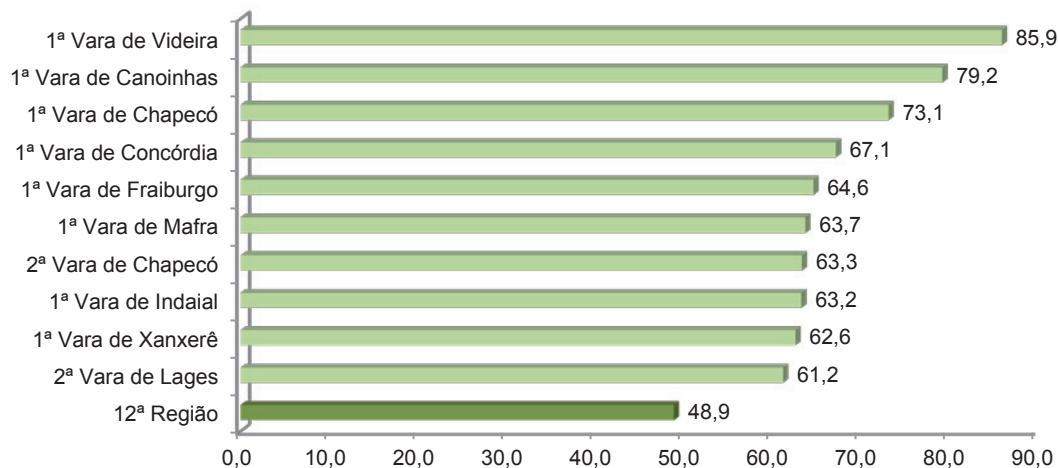
➤ **10ª Região – Distrito Federal e Tocantins**



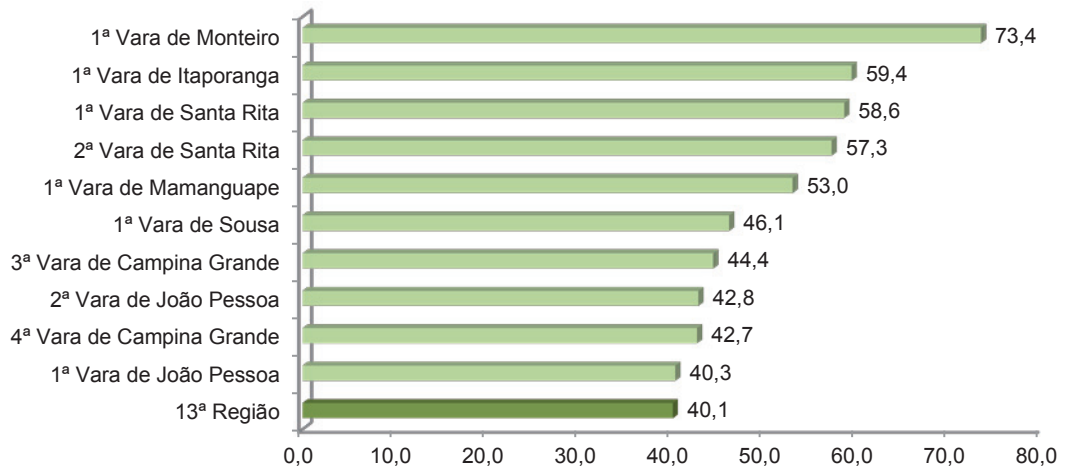
➤ **11ª Região – Amazonas e Roraima**



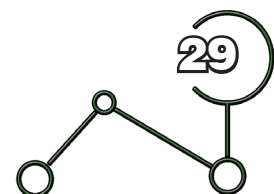
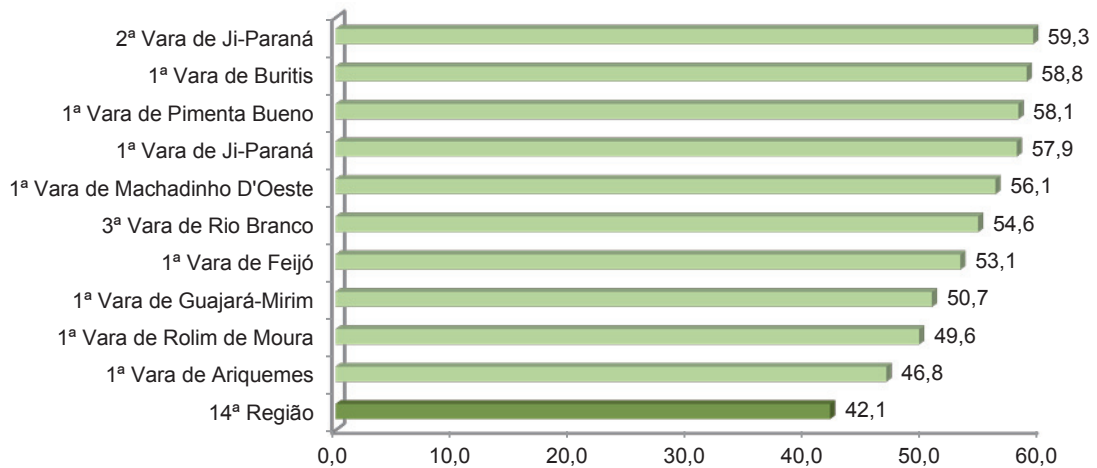
➤ **12ª Região – Santa Catarina**



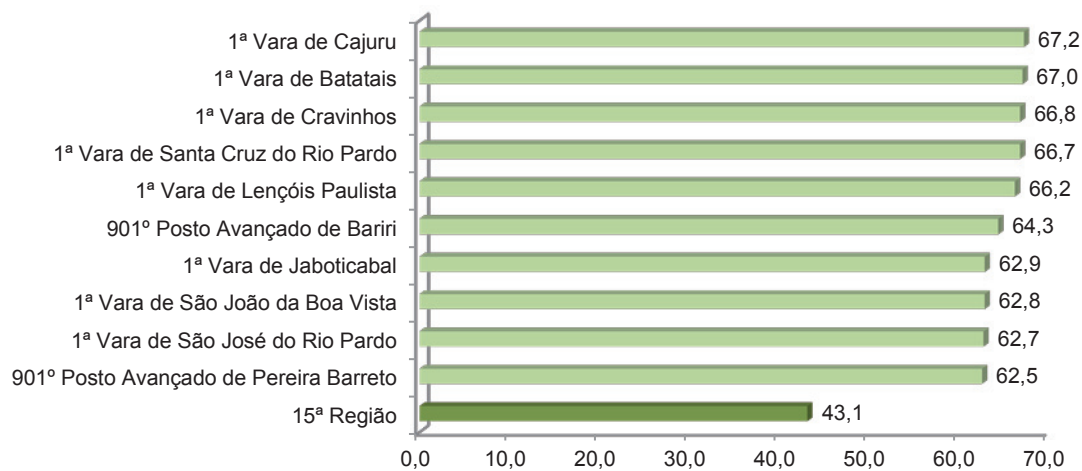
➤ **13ª Região – Paraíba**



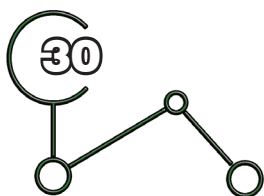
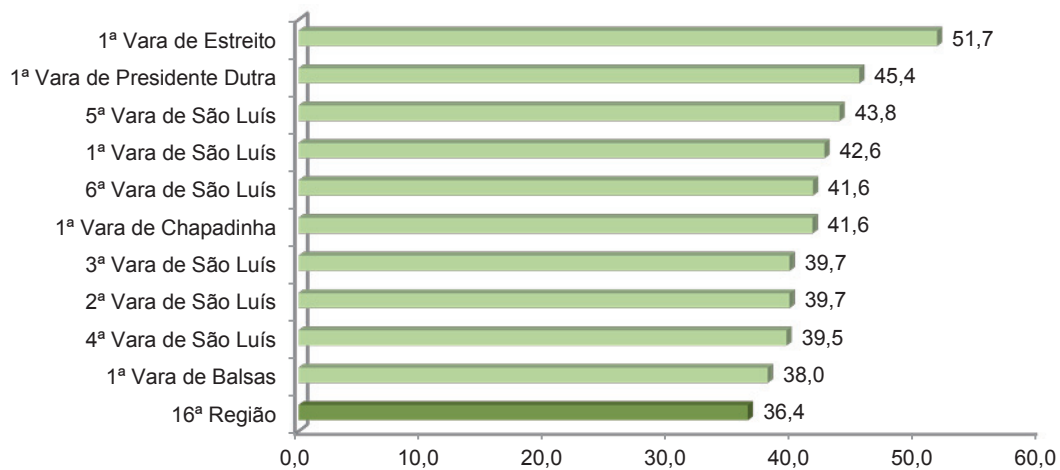
➤ **14ª Região – Rondônia e Acre**



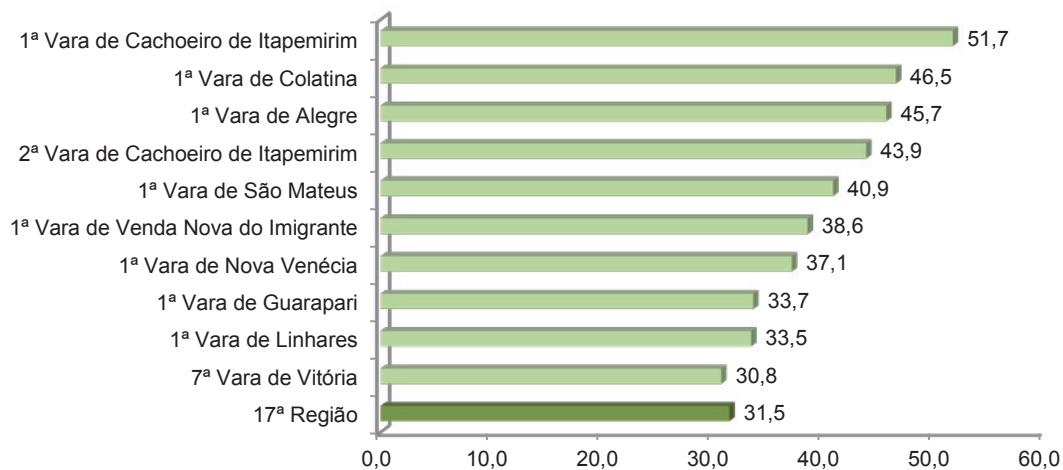
➤ **15ª Região – Campinas/SP**



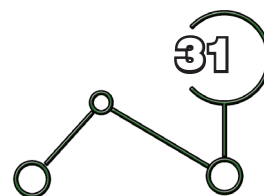
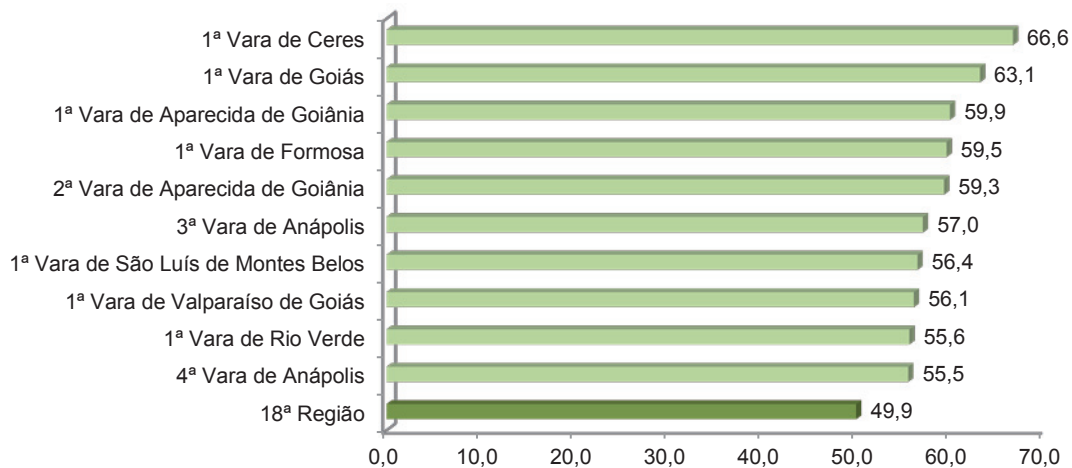
➤ **16ª Região – Maranhão**



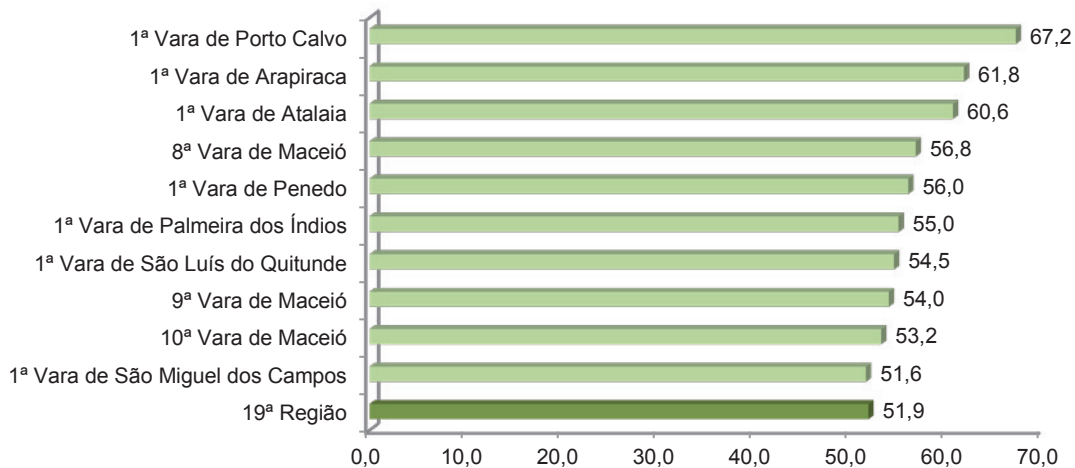
➤ **17ª Região – Espírito Santo**



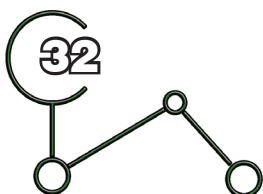
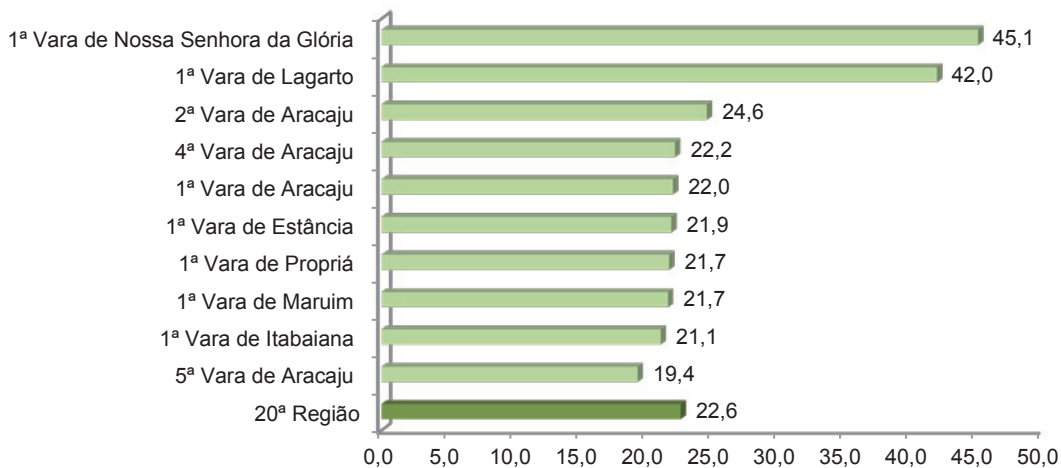
➤ **18ª Região – Goiás**



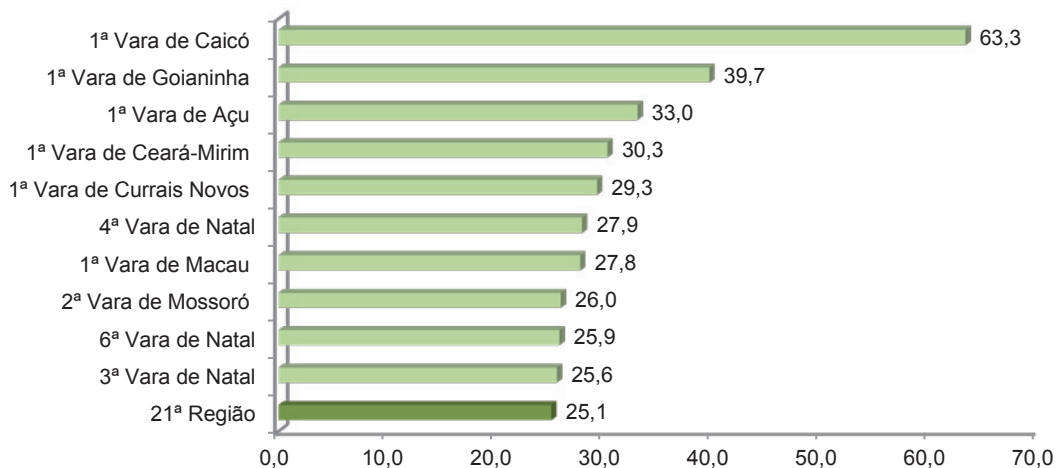
➤ **19ª Região – Alagoas**



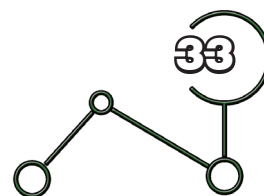
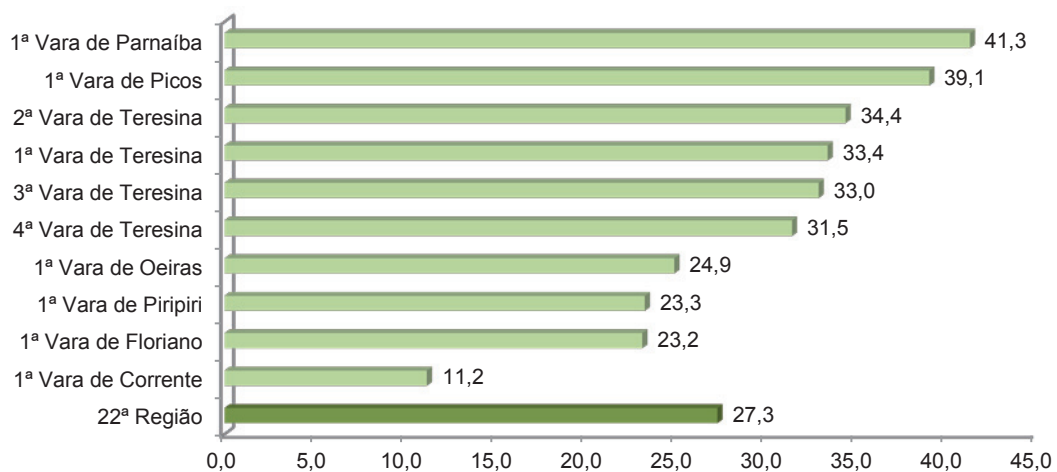
➤ **20ª Região – Sergipe**



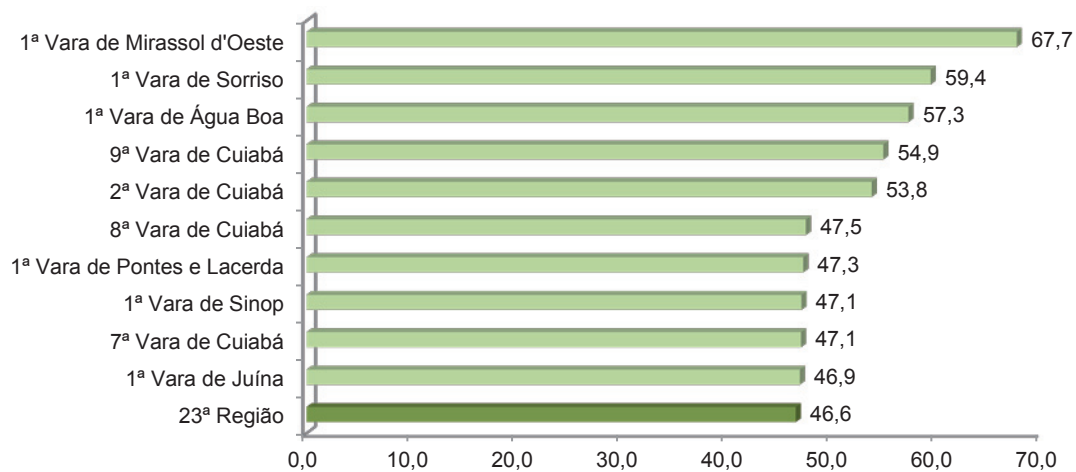
➤ **21ª Região – Rio Grande do Norte**



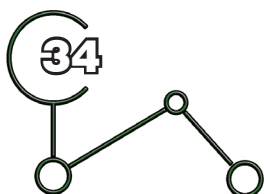
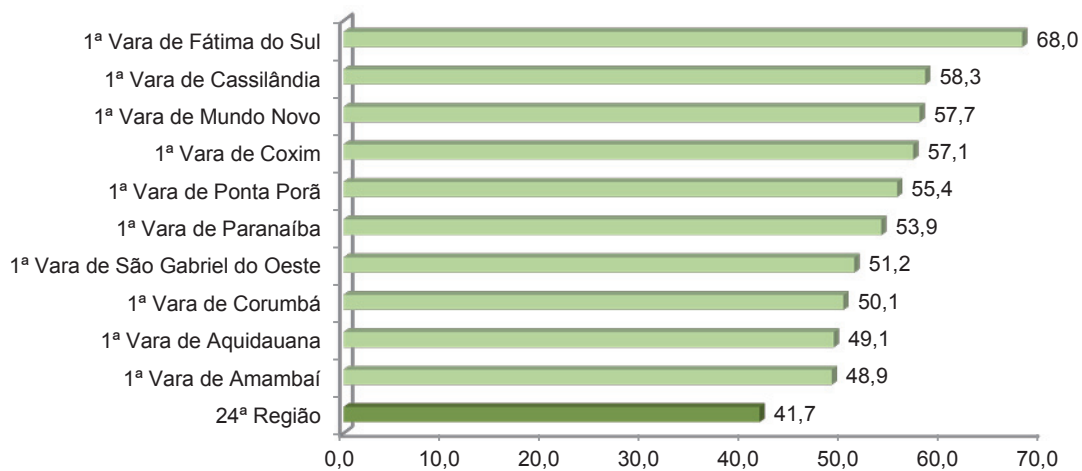
➤ **22ª Região – Piauí**



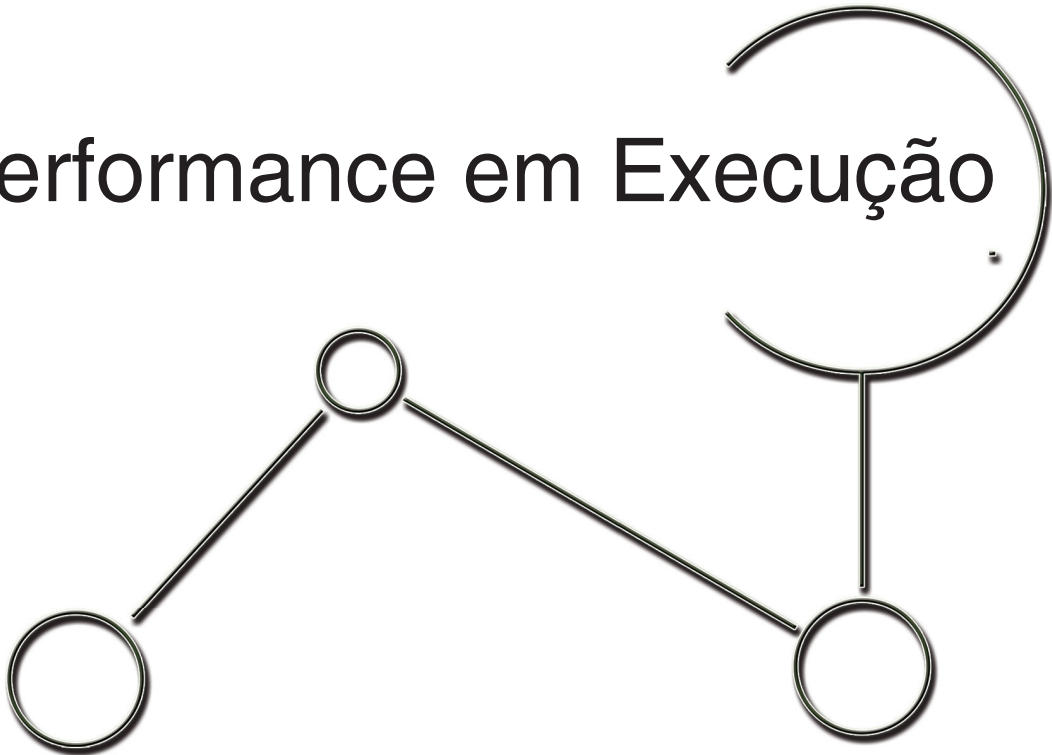
➤ **23ª Região – Mato Grosso**



➤ **24ª Região – Mato Grosso do Sul**



Performance em Execução



PERFORMANCE EM EXECUÇÃO

OBJETIVO

Premiar as Regiões da Justiça do Trabalho com as melhores performances em execução.

CRITÉRIO DE AVALIAÇÃO

Quantitativo de execuções encerradas por força de trabalho (magistrados e servidores) de 1º Grau.




FÓRMULA

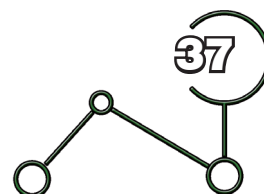
$$\text{Performance em Execução} = \frac{\text{Execuções Encerradas}}{\text{Força de Trabalho}}$$

VARIÁVEIS:

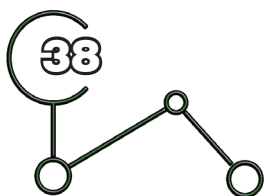
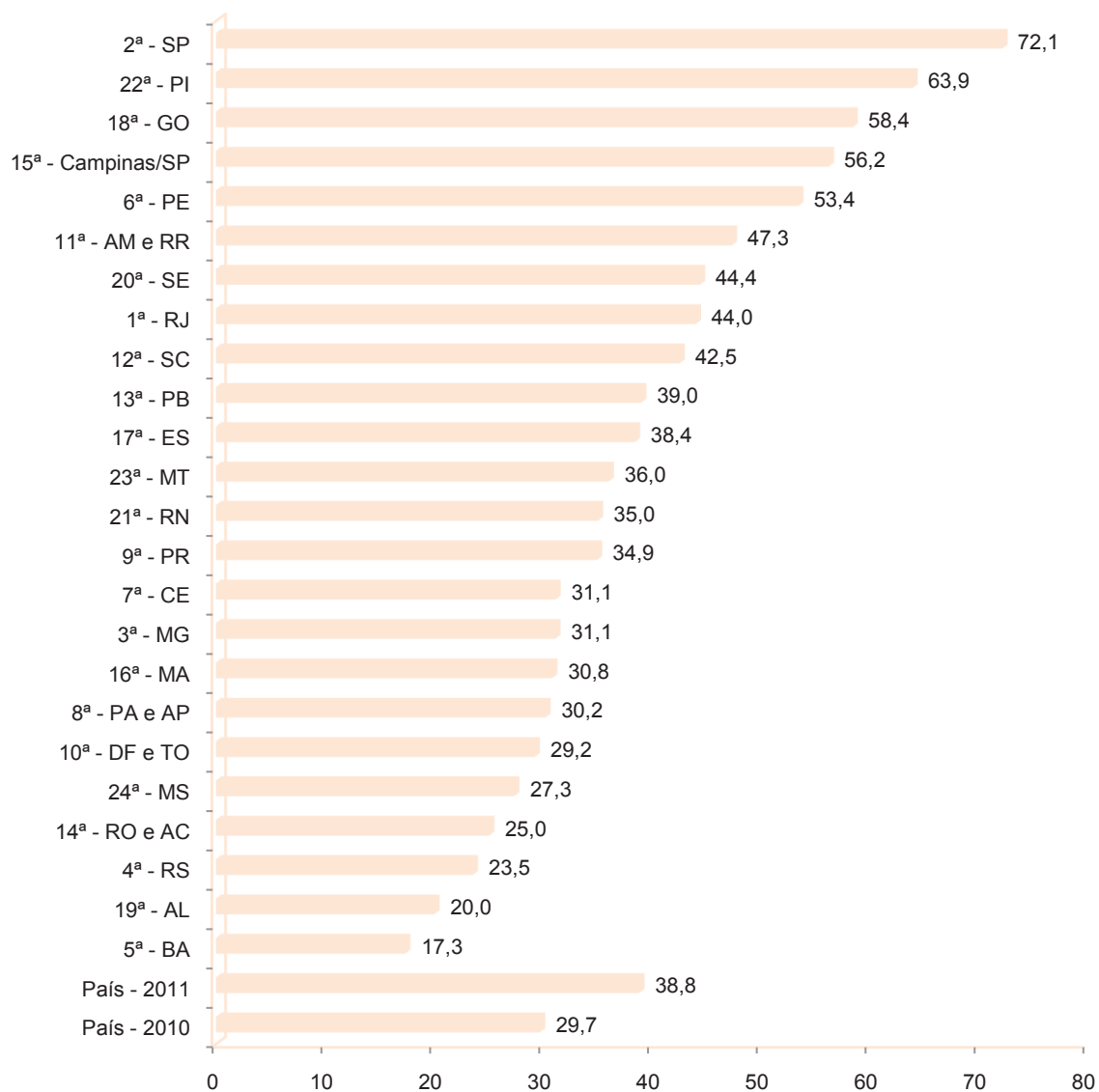
- Conciliados: sentenças homologatórias de conciliação.
- Julgados: sentenças proferidas na fase de conhecimento, incluídas as homologatórias de acordo e excluídas as decisões em embargos de declaração.

PREMIADOS

Posição no País	Região Judiciária	Execuções Encerradas por Força de Trabalho
	2ª - SP	72,1
	22ª - PI	63,9
	18ª - GO	58,4



RESULTADO



Semana Nacional da Execução Trabalhista de 2011



SEMANA NACIONAL DA EXECUÇÃO TRABALHISTA DE 2011

OBJETIVO

Premiar as Regiões da Justiça do Trabalho com os melhores desempenhos na Semana Nacional da Execução Trabalhista de 2011..

CRITÉRIO DE AVALIAÇÃO

Quantitativo de ordens do Bacenjud expedidas e audiências de conciliação realizadas na semana de execução pelo total de processos em execução no período.

FÓRMULA

$$\text{Semana de Execução} = \frac{\text{Audiências de Conciliações Realizadas} + \text{Ordens de Bacenjud}}{\text{Processos em execução}} \times 100$$



VARIÁVEIS:

- Ordens de Bacenjud: quantidade de ordens de Bacenjud expedidas na Semana de Execução Trabalhista de 2011.

- Audiências de conciliações realizadas: audiências de conciliação em fase de execução realizadas na Semana Nacional de Execução Trabalhista de 2011.

- Processos em execução: total de processos em execução incluídos os processos em arquivo provisório..

PREMIADOS

Posição no País	Região Judiciária	Semana de Execução
	14ª – RO e AC	5,5
	11ª – AM e RR	4,3
	17ª – ES	3,7

RESULTADO

