

6ª SEMANA NACIONAL DA EXECUÇÃO TRABALHISTA

RESULTADOS FINAIS

A 6ª Semana Nacional da Execução Trabalhista, que ocorreu no período de 19 a 23 de setembro deste ano, realizou 32.159 audiências e atendeu 93.529 pessoas. Foram arrecadados R\$ 685.431.977,78 valor 9% inferior ao arrecadado no ano passado, sendo R\$ 401.165.922,32, 58,5%, decorrentes de 12.048 acordos homologados, R\$ 54.230.443,28, 7,9%, de 1.201 leilões realizados e R\$ 230.035.612,18, 33,6%, de 27.715 bloqueios efetivados no BacenJud.

Total Arrecadado



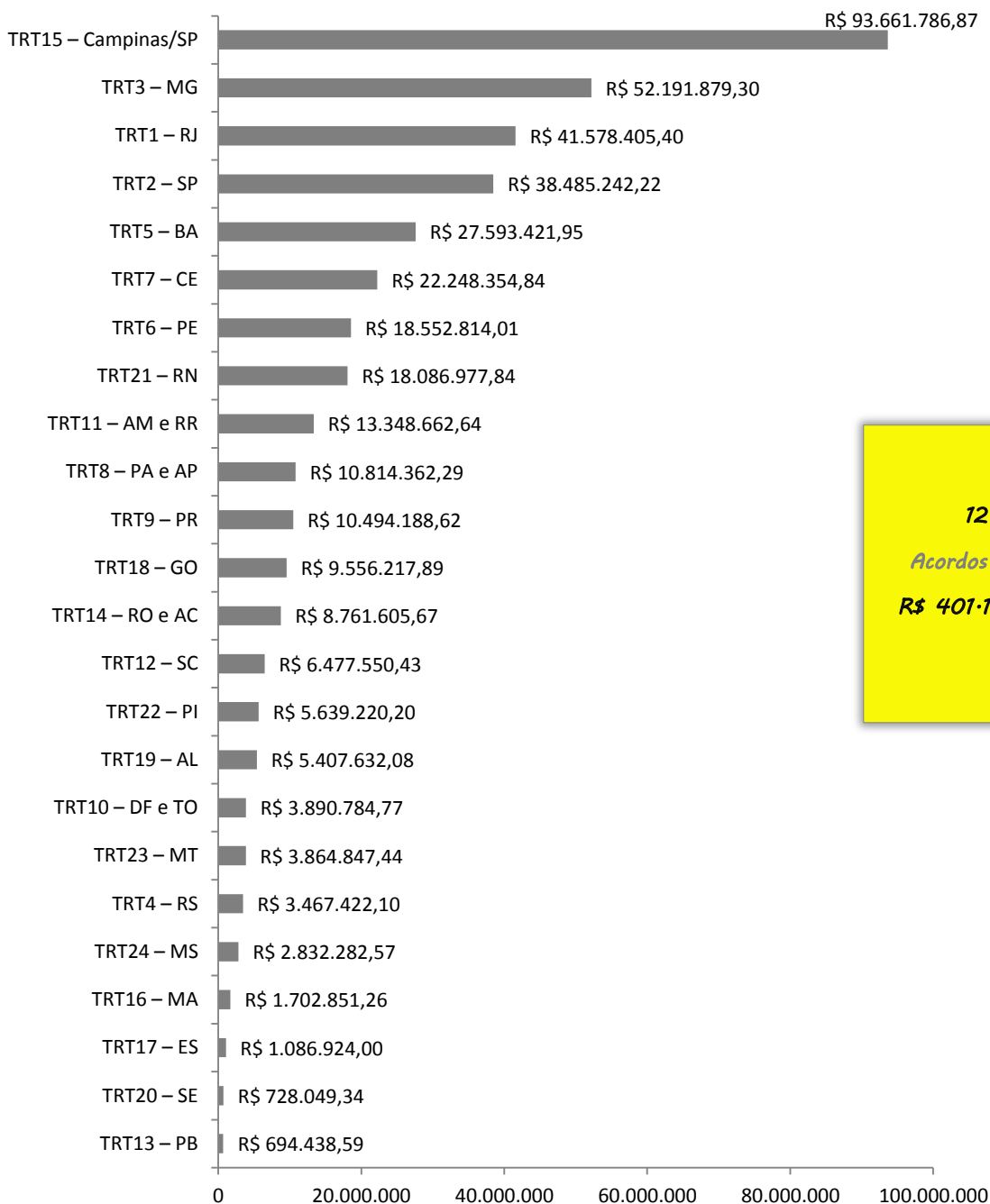
R\$ 685.431.977,78
Total Arrecadado

6ª SEMANA NACIONAL DA EXECUÇÃO TRABALHISTA

Acordos Efetuados

As Regiões Judiciárias que obtiveram as maiores arrecadações decorrentes de acordos foram: 15ª Região (1.977 acordos), com 23% do total arrecadado com acordos no País, 3ª Região (1.860), com 13% e 1ª (1.497 acordos) e 2ª Região (1.854), com 10%.

Valores Arrecadados Decorrentes de Acordo



12.048

Acordos Efetuados

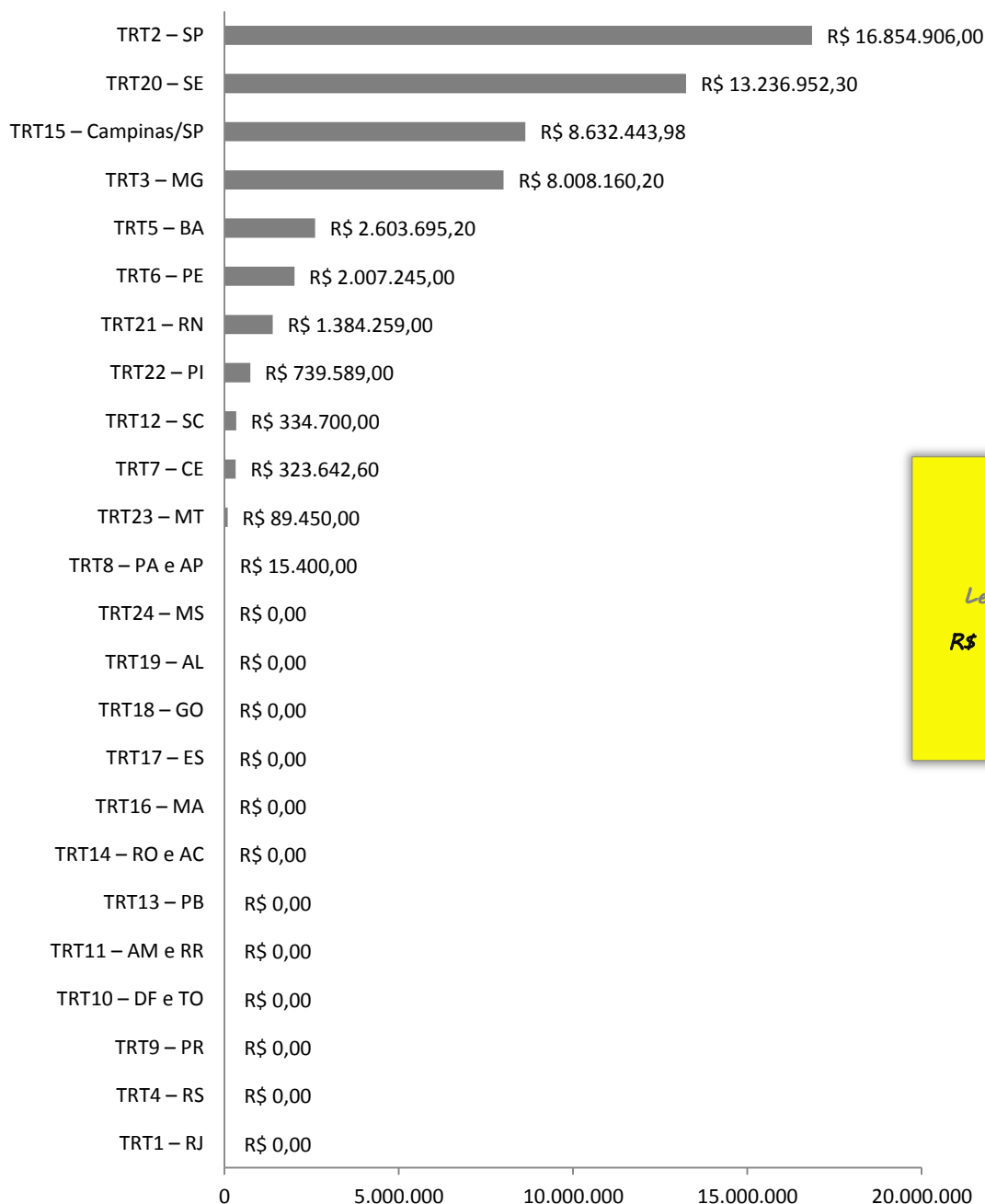
R\$ 401.165.922,32

6ª SEMANA NACIONAL DA EXECUÇÃO TRABALHISTA

Leilões Realizados

As Regiões Judiciárias que obtiveram as maiores arrecadações decorrentes de leilões foram: 2ª Região (920 leilões), com 31% do total arrecadado com leilões no País, 20ª Região (1 leilão), com 24%, 15ª Região (5 leilões), com 16% e 3ª Região (90 leilões), com 15%.

Valores Arrecadados Decorrentes de Leilões



1.201

Leilões Realizados


R\$ 54.230.443,28

6ª SEMANA NACIONAL DA EXECUÇÃO TRABALHISTA

Bloqueios BacenJud

As Regiões Judiciárias que obtiveram as maiores arrecadações decorrentes de bloqueios no BacenJud foram: 5ª Região (1.455 bloqueios), com 14% do total arrecadado no País por meio de bloqueios no BacenJud, 3ª Região (2.238 bloqueios), com 13%, 2ª Região (3.277 bloqueios), com 11%, 1ª (2.535 bloqueios) e 4ª Região (1.413 bloqueios), com 10%.

Valores Arrecadados Decorrentes de Bloqueios no BacenJud



Coordenadoria de Estatística e Pesquisa do

Justiça do Trabalho

6ª SEMANA NACIONAL DA EXECUÇÃO TRABALHISTA

Quadro Resumo

Tribunal	Audiências realizadas	Acordos efetuados	Leilões realizados	Pessoas atendidas	Bloqueios efetivados	Valores Arrecadados (R\$)				
						Acordos Homologados (1º e 2º Grau)	Leilões	Bloqueios BACENJUD	TOTAL	IR+INSS
TRT1 – RJ	5.873	1.497	-	15.700	2.535	41.578.405,40	-	24.027.658,57	65.606.063,97	1.262.368,46
TRT2 – SP	5.756	1.854	920	11.512	3.277	38.485.242,22	16.854.906,00	24.667.610,18	80.007.758,40	2.338.229,59
TRT3 – MG	4.587	1.860	90	19.449	2.238	52.191.879,30	8.008.160,20	29.236.440,60	89.436.480,10	4.612.237,91
TRT4 – RS	356	179	-	844	1.413	3.467.422,10	-	22.845.029,28	26.312.451,38	-
TRT5 – BA	947	355	5	2.132	1.455	27.593.421,95	2.603.695,20	31.906.473,44	62.103.590,59	-
TRT6 – PE	1174	302	140	2.815	1.140	18.552.814,01	2.007.245,00	8.130.411,99	28.690.471,00	787.160,06
TRT7 – CE	1.079	519	5	3.677	833	22.248.354,84	323.642,60	3.936.611,67	26.508.609,11	1.027.716,92
TRT8 – PA e AP	266	169	10	923	956	10.814.362,29	15.400,00	5.756.863,90	16.586.626,19	1.660.630,15
TRT9 – PR	1.229	363	-	3998	753	10.494.188,62	-	4.061.450,96	14.555.639,58	-
TRT10 – DF e TO	231	66	-	330	877	3.890.784,77	-	9.894.312,25	13.785.097,02	-
TRT11 – AM e RR	1.022	349	3	3.206	438	13.348.662,64	-	10.600.074,62	23.948.737,26	543.467,67
TRT12 – SC	440	149	14	3.989	855	6.477.550,43	334.700,00	7.301.856,60	14.114.107,03	176.966,59
TRT13 – PB	513	70	-	1.359	221	694.438,59	-	1.358.600,46	2.053.039,05	120.413,70
TRT14 – RO e AC	931	569	-	2.151	166	8.761.605,67	-	877.451,43	9.639.057,10	584.676,75
TRT15 – Campinas/SP	4.062	1.977	5	10.238	3.034	93.661.786,87	8.632.443,98	16.427.349,15	118.721.580,00	1.873.032,96
TRT16 – MA	485	131	-	1.852	506	1.702.851,26	-	1.438.696,64	3.141.547,90	96.033,66
TRT17 – ES	117	66	-	610	618	1.086.924,00	-	2.970.308,67	4.057.232,67	33.353,00
TRT18 – GO	566	306	-	2.248	4.706	9.556.217,89	-	9.007.014,65	18.563.232,54	298.138,23
TRT19 – AL	771	279	4	2.180	134	5.407.632,08	-	211.822,82	5.619.454,90	390.142,74
TRT20 – SE	110	49	1	282	186	728.049,34	13.236.952,30	5.951.590,34	19.916.591,98	18.535,05
TRT21 – RN	633	207	1	1.449	483	18.086.977,84	1.384.259,00	3.755.121,30	23.226.358,14	1.742.943,29
TRT22 – PI	514	506	1	1.090	454	5.639.220,20	739.589	4.159.806,74	10.538.615,94	244.582,10
TRT23 – MT	401	167	2	1.240	300	3.864.847,44	89.450,00	1.198.131,82	5.152.429,26	121.725,96
TRT24 – MS	96	59	-	255	137	2.832.282,57	-	314.924,10	3.147.206,67	128.521,09
Total	32.159	12.048	1.201	93.529	27.715	401.165.922,32	54.230.443,28	230.035.612,18	685.431.977,78	18.060.875,88

