



SIGEP – Módulo Aposentadoria

Dezembro de 2023

Coordenadoria de Projetos Nacionais - CPN

Versão 1.1

HISTÓRICO DE ALTERAÇÕES

| Data | Versão | Descrição | Autor | Aprovado Por |
|------------|--------|--|-------|--------------|
| 26/09/2018 | 1.0 | Manual antigo. | - | - |
| 06/12/2023 | 1.1 | Alterações realizadas para adequação às novas diretrizes de padronização dos manuais da Justiça do Trabalho. | CPN | - |

SUMÁRIO

| | |
|--|----------|
| 1. OBJETIVO..... | 4 |
| 2. CADASTRO DE LEGISLAÇÃO..... | 4 |
| 3. CADASTRO DE CARGO ISOLADO DE PROVIMENTO EFETIVO (PJ)..... | 5 |
| 4. CADASTRO DE CAUSAS DETERMINANTES..... | 5 |
| 5. CADASTRO DE TIPOS DE APOSENTADORIA..... | 6 |
| 6. INCLUSÃO DE APOSENTADORIA..... | 6 |
| 6.1 Inclusão dos dados de aposentadoria..... | 6 |
| 6.2. Inclusão de representante legal..... | 11 |
| 6.3 Inclusão da legislação..... | 12 |
| 6.4 Inclusão de cargos isolados de provimento efetivo chefe de secretaria (PJ). 12 | |

1. OBJETIVO

Fornecer informações sobre as funcionalidades do Módulo de Aposentadoria do SIGEP-JT.

2. CADASTRO DE LEGISLAÇÃO

Cadastrar legislação que serve de embasamento jurídico para a concessão de aposentadoria.

Importante vincular “Código eSocial”/ “Código eSocial Carga”.

Menu Tabelas > Legislação sobre Aposentadoria... > Botão de Incluir > preencher e selecionar os campos > Botão de Confirmar.

Imagem 1

Legislação sobre Aposentadoria

Tipo da Legislação: ACÓRDÃO Nº Legislação: 2.076 Data da Publicação: 09/12/2005

Especificação: ACÓRDÃO DO TCU - OPÇÃO DE FUNÇÃO

Código da Legislação do TCU: Ordenação: 1

Código eSocial: Código eSocial Carga:

Todas Rubricas:

| Cod.Rubrica | Descrição |
|-------------|--------------------------------|
| 4090 | ASSISTÊNCIA MÉDICA |
| 4111 | CEF - CONSIG (EMPR PESS) |
| 0003 | APJ |
| 0212 | OPCAO FC INATIVO |
| 0013 | APJ FC |
| 0015 | GAJ - FC |
| 0016 | APJ - FC |
| 0020 | ADICIONAL POR TEMPO DE SERVIÇO |
| 0041 | 1/3 FÉRIAS |

Rubricas Selecionadas:

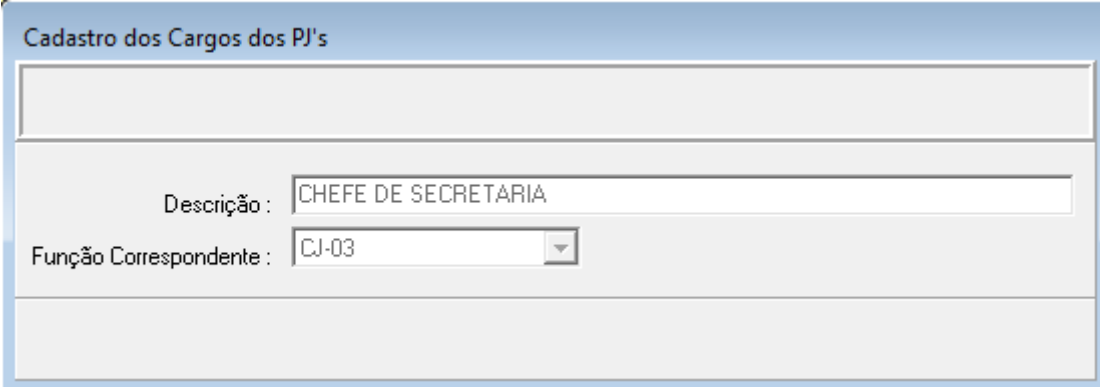
| Cod.Rubrica | Descrição |
|-------------|---------------|
| 0011 | VALOR BASE FC |
| 0012 | GAJ FC |
| 0213 | PROVENTO MS |

Fonte: CPN, 2023.

3. CADASTRO DE CARGO ISOLADO DE PROVIMENTO EFETIVO (PJ)

Menu Tabelas > Cargos dos PJ's > Botão de Incluir.

Imagem 2



Cadastro dos Cargos dos PJ's

Descrição : CHEFE DE SECRETARIA

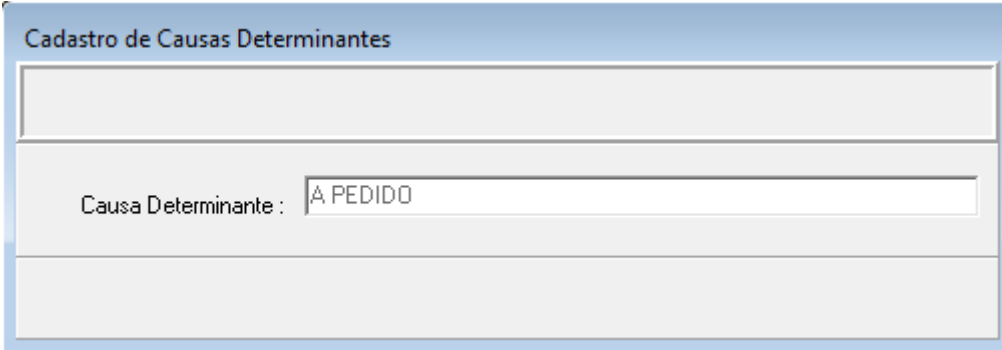
Função Correspondente : CJ-03

Fonte: CPN, 2023.

4. CADASTRO DE CAUSAS DETERMINANTES

Menu Tabelas > Causas Determinantes... > Botão de Incluir.

Imagem 3



Cadastro de Causas Determinantes

Causa Determinante : A PEDIDO

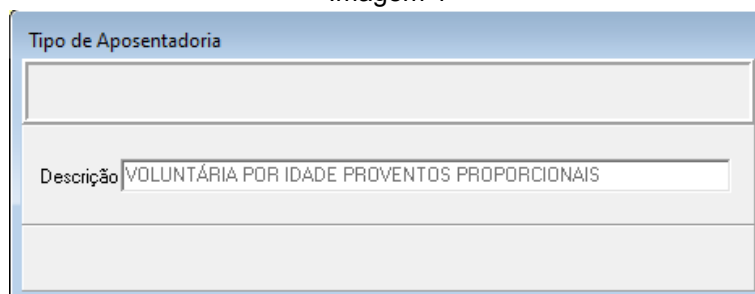
Fonte: CPN, 2023.

5. CADASTRO DE TIPOS DE APOSENTADORIA

Menu Tabelas > Tipos de Aposentadoria... > Botão de Incluir*

*O Botão de Incluir está desabilitado. Por conta das regras do eSocial, não é permitido incluir novos tipos de aposentadoria.

Imagem 4



Tipo de Aposentadoria

Descrição VOLUNTÁRIA POR IDADE PROVENTOS PROPORCIONAIS

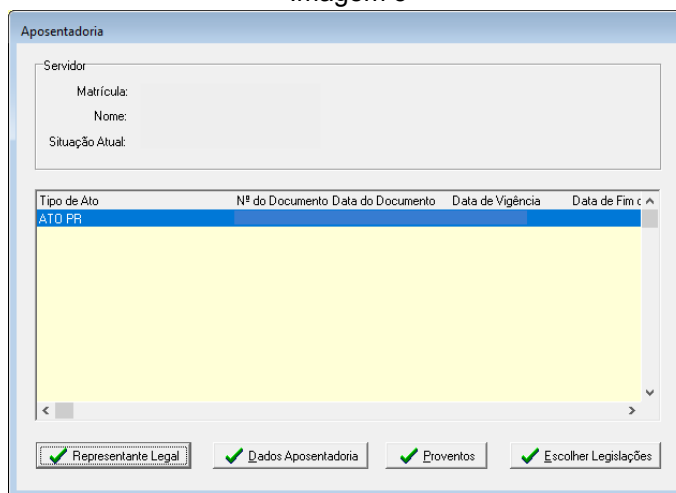
Fonte: CPN, 2023.

6. INCLUSÃO DE APOSENTADORIA

6.1 Inclusão dos dados de aposentadoria

Menu Cadastro > Aposentadoria > Fundamentação legal... é possível pesquisar pelo nome ou pela matrícula do servidor/magistrado.

Imagem 5



Aposentadoria

Servidor

Matrícula:

Nome:

Situação Atual:

| Tipo de Ato | Nº do Documento | Data do Documento | Data de Vigência | Data de Fim c |
|-------------|-----------------|-------------------|------------------|---------------|
| ATO PR | | | | |

Representante Legal Dados Aposentadoria Etoventos Escolher Legislações

Fonte: CPN, 2023.

Ao clicar no Botão de Incluir > abrirá a seguinte tela:

Imagem 6

O formulário 'Concessão de Aposentadoria' contém os seguintes campos e configurações:

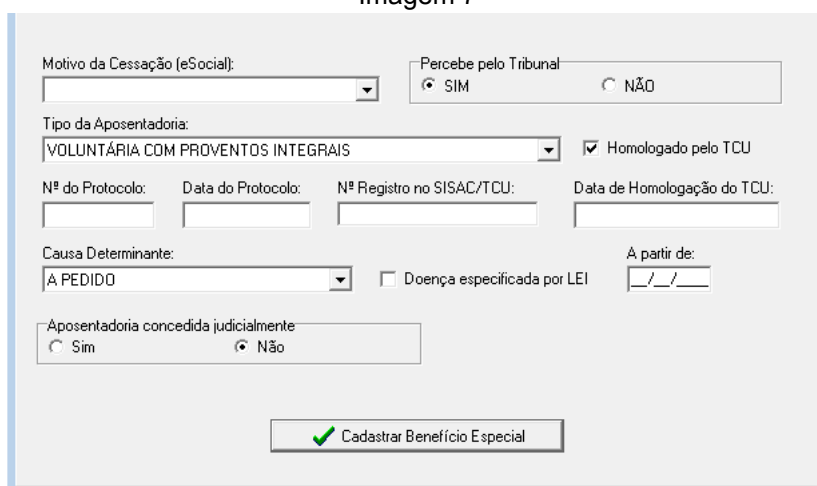
- Servidor:** Campos para Matricula, Situação Atual, Nome e Data da Posse.
- Tipo do Documento:** Menu suspenso com 'ATO PR' selecionado.
- Nº do Documento:** Campo de texto vazio.
- Data do Documento:** Campo de texto vazio.
- Data da Vigência:** Campo de texto vazio.
- Veículo da Publicação:** Menu suspenso com 'DIÁRIO OFICIAL ELETRÔNICO' selecionado.
- Data da Publicação:** Campo de texto vazio.
- Data de Fim da Vigência:** Campo de texto com formato __/__/__.
- Motivo da Cessação (eSocial):** Menu suspenso vazio.
- Percebe pelo Tribunal:** Botões de opção com 'SIM' selecionado e 'NÃO' desselecado.
- Tipo da Aposentadoria:** Menu suspenso com 'INVALIDEZ COM PROVENTOS INTEGRAIS' selecionado e checkbox 'Homologado pelo TCU' selecionado.
- Nº do Protocolo:** Campo de texto vazio.
- Data do Protocolo:** Campo de texto com '02/08/2012' preenchido.
- Nº Registro no SISAC/TCU:** Campo de texto vazio.
- Data de Homologação do TCU:** Campo de texto vazio.
- Causa Determinante:** Menu suspenso com 'DE OFÍCIO - SAMP' selecionado e checkbox 'Doença especificada por LEI' selecionado.
- A partir de:** Campo de texto com '02/10/2012' preenchido.
- Aposentadoria concedida judicialmente:** Botões de opção com 'Não' selecionado.

Botão de ação: Cadastrar Benefício Especial

Fonte: CPN, 2023.

Para incluir o Benefício Especial acessar o menu Cadastro > Aposentadoria > Fundamentação Legal... > Selecionar inativo > Botão de Alterar (Menu canto superior esquerdo) > Tela Concessão de aposentadoria > botão Cadastrar Benefício Especial.

Imagem 7



Motivo da Cessação (eSocial): Percebe pelo Tribunal: SIM NÃO

Tipo da Aposentadoria: Homologado pelo TCU

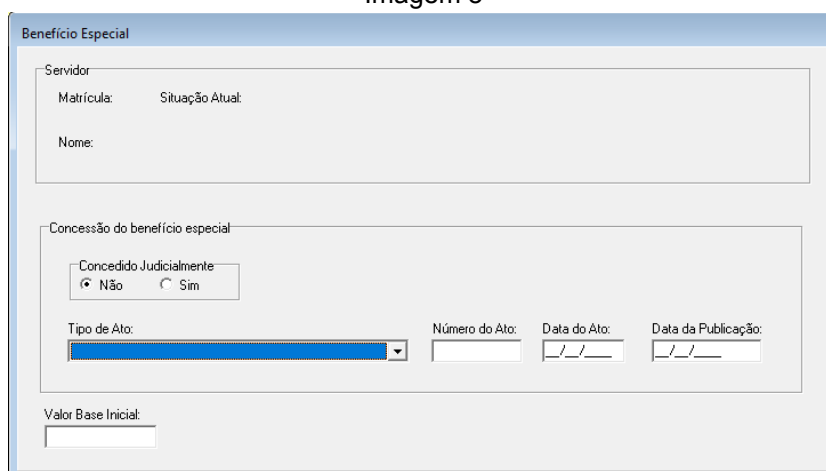
Nº do Protocolo: Data do Protocolo: Nº Registro no SISAC/TCU: Data de Homologação do TCU:

Causa Determinante: Doença especificada por LEI

Aposentadoria concedida judicialmente: Sim Não

Fonte: CPN, 2023.

Imagem 8



Benefício Especial

Servidor

Matrícula: Situação Atual:

Nome:

Concessão do benefício especial

Concedido Judicialmente: Não Sim

Tipo de Ato: Número do Ato: Data do Ato: Data da Publicação:

Valor Base Inicial:

Fonte: CPN, 2023.

O botão só estará habilitado se a concessão da aposentadoria estiver ativa (cadastrada e sem data fim de concessão).

Caso não exista ainda Benefício Especial cadastrado, o botão aparecerá como: "Cadastrar Benefício Especial". Se já houver Benefício Especial cadastrado para a Pensão Civil, o botão se apresentará como "Alterar Benefício Especial".

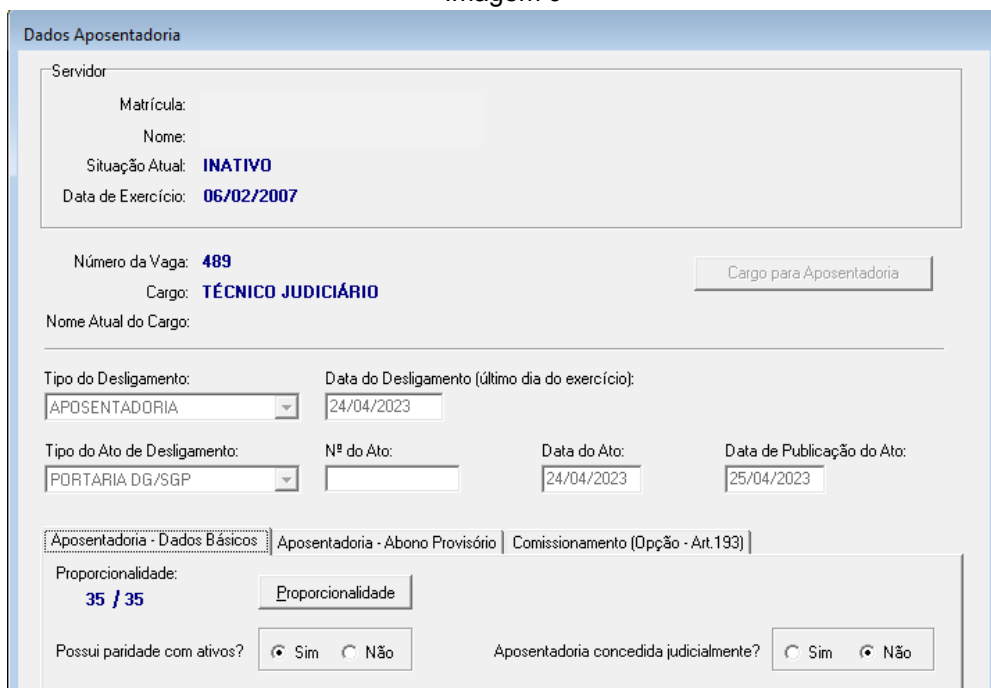
O benefício especial está ligado diretamente aos proventos percebidos pelo servidor inativo. Deste modo, se os proventos do servidor forem suspensos ou cessem por algum motivo, o benefício especial (se estiver cadastrado) também será.

Para que o benefício especial possa ser registrado corretamente no sistema, o campo "Valor base inicial" precisa ser preenchido.

Importante: Complementar os dados de Benefício Especial na FolhaWeb.

Para acessar a proporcionalidade, clicar no botão Dados Aposentadoria > aba Aposentadoria - Dados Básicos:

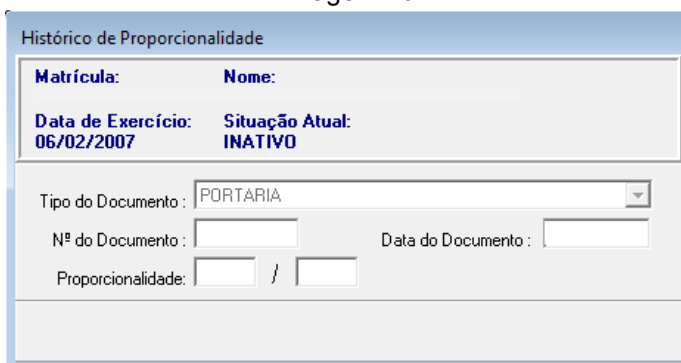
Imagem 9



Fonte: CPN, 2023.

No botão Proporcionalidade, abre a tela de Histórico de Proporcionalidade:

Imagem 10



Fonte: CPN, 2023.

Caso haja mais de um cadastro de proporcionalidade, é possível navegar pelo histórico através das setas na barra de ferramentas na parte superior da tela.

Ao clicar na aba Aposentadoria - Abono Provisório, aparecerá a seguinte tela:

Imagem 11

Dados Aposentadoria

Servidor

Matrícula:
Nome:
Situação Atual:
Data de Exercício:

Número da Vaga:
Cargo:
Nome Atual do Cargo:

Tipo do Desligamento: Data do Desligamento (último dia do exercício):

Tipo do Ato de Desligamento: Nº do Ato: Data do Ato: Data de Publicação do Ato:

Aposentadoria - Dados Básicos | **Aposentadoria - Abono Provisório** | Comissionamento (Opção - Art.193)

Causa Determinante - F(s): Declaração de Bens - F(s):

Tempo de Serviço para Aposentadoria: F(s):

Tempo de Serviço para Anuênio: F(s):

Fonte: CPN, 2023.

Ao clicar na aba Comissionamento, aparecerá a seguinte tela:

Imagem 12

Aposentadoria - Dados Básicos | Aposentadoria - Abono Provisório | **Comissionamento (Opção - Art.193)**

Código da Comissão:

Descrição:

Número da Vaga: Data Inicial: Data Final:

| Código | Descrição |
|--------|-----------|
| ▶ | |

Barra de ferramentas:

Fonte: CPN, 2023.

Observação: As informações cadastradas neste módulo são enviadas ao eSocial nos eventos S-2400 (Beneficiário), S-2410 (Benefício e Benefício Especial), S-2420 (Cessão de Benefício) e S-2418 (Reativação do Benefício). O evento de Suspensão do Benefício é enviado pela Folhaweab.

Atualmente os eventos deste módulo precisam ser enviados pela TI. Está previsto para a versão 1.50 (#57285) o envio desses eventos pela tela do módulo Gestão.

6.2. Inclusão de representante legal

Menu Cadastro > Aposentadoria > Fundamentação Legal... > selecionar o nome ou a matrícula > botão Representante Legal > clicar no Botão de Incluir > preencher os campos Início da Vigência, Tipo de Representante, Tipo do Cadastramento, Dados Bancários > selecionar o Nome do Representante através do botão representado pela lupa.

O representante legal deve ser previamente cadastrado no módulo Dependentes e Pensionistas > Tabelas > Representante Legal...

Imagem 13

A imagem mostra a interface de um sistema web para o cadastro de um representante legal. O formulário é dividido em seções:

- Servidor:** Campos para 'Matrícula:' e 'Nome:'. Abaixo, a 'Situação Atual' é exibida como 'INATIVO'.
- Período de Vigência:** Campos para 'Início da Vigência:' e 'Fim da Vigência:'.
- Tipo de Representante:** Botões de opção para 'Procurador' (selecionado), 'Tutor', 'Curador' e 'Pais'. Há um ícone de lupa à direita.
- Tipo do Cadastramento:** Botões de opção para 'Cadastramento' (selecionado), 'Pagamento' e 'Ambos'.
- Nome do Representante:** Campo de texto com um ícone de lupa à direita.
- Dados Bancários:** Campos para 'Banco:', 'Agência:', 'Operação:' e 'Conta:'.

Fonte: CPN, 2023.

6.3 Inclusão da legislação

Menu Cadastro > Aposentadoria > Fundamentação Legal... > selecionar o nome ou a matrícula > clicar no botão Escolher Legislação.

Imagem 14

| Tipo do Ato | Nº da Legislação | Dt. Legislação | Especificação |
|-----------------------|------------------|----------------|---------------------------------|
| EMENDÁ CONSTITUCIONAL | 103 | 13/11/2019 | ART. 20, CAPUT E § 2º, INCISO I |

| Tipo do Ato | Nº da Legislação | Dt. Legislação | Especificação |
|----------------------|------------------|----------------|--------------------------------|
| ACÓRDÃO | 2.076 | 09/12/2005 | ACÓRDÃO DO TCU - OPÇÃO DE FUNI |
| CONSTITUIÇÃO FEDERAL | CF/67 | 24/01/1967 | ART. 100, I |
| CONSTITUIÇÃO FEDERAL | CF/67 | 24/01/1967 | ART. 100, III |
| CONSTITUIÇÃO FEDERAL | CF/67 | 24/01/1967 | ART. 101, I, B |
| CONSTITUIÇÃO FEDERAL | CF/67 | 24/01/1967 | ART. 102 |
| CONSTITUIÇÃO FEDERAL | CF/67 | 24/01/1967 | ART. 102, § 2º |

Fonte: CPN, 2023.

6.4 Inclusão de cargos isolados de provimento efetivo chefe de secretaria (PJ)

Menu Cadastro > Vacância Especial > Cadastro.

Imagem 15

Matrícula: Nome:

Situação Atual:

Dados da Vacância | Dados do Cargo | Dados da Aposentadoria | Qtde Tempo

Tipo de Vacância:
 Aposentadoria
 Falecimento

Data do Efetivo Desligamento: Nº do Ato:

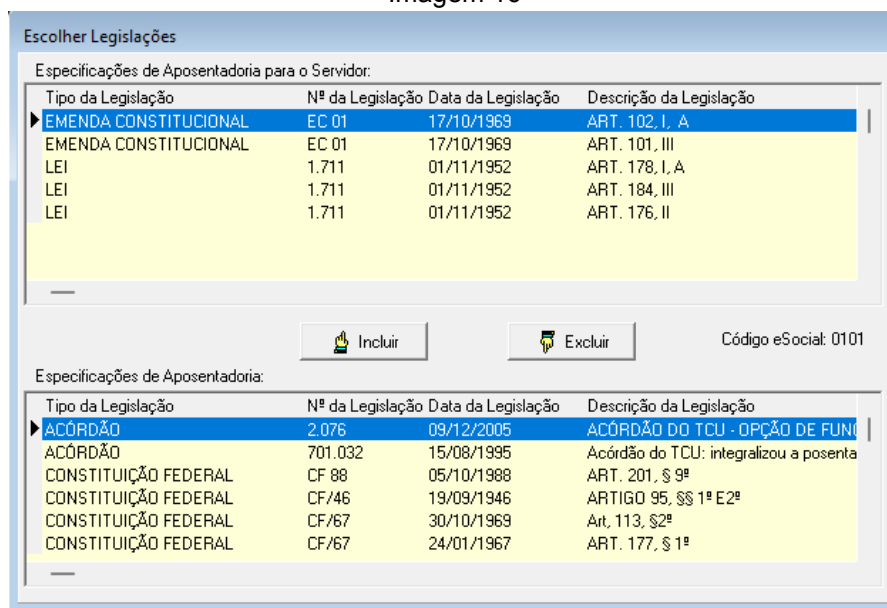
Tipo do Ato de Desligamento: Data do Ato de Desligamento: Data de Publicação do Ato de Desligamento:

Data de Posse: Data de Exercício:

Fonte: CPN, 2023.

Cadastro > Aposentadoria > Vacância Especial > Concessão... > Botão Escolher Legislação.

Imagem 16



Fonte: CPN, 2023.

7. RELATÓRIO DE LEGISLAÇÃO DE APOSENTADORIA

Menu Relatório > Legislação de Aposentadoria > exibirá relatório com as legislações para fundamentação legal das aposentadorias.