

## Notas Explicativas

### 1 – Base de Preparação das Demonstrações e das Práticas Contábeis

As Demonstrações Contábeis da Justiça do Trabalho foram preparadas em consonância com as normas contábeis aplicadas ao setor público, especialmente, a Lei nº 4.320/64, a Lei Complementar nº 101/2000, as Normas Brasileiras de Contabilidade Técnicas do Setor público (NBC T SP 16), as normas e orientações emanadas do Órgão Central de Contabilidade da União, em especial, o Manual de Contabilidade Aplicado ao Setor Público – MACASP - 7ª Edição, e as demais orientações contidas no Manual Siafi e nas mensagens emitidas por aquele Órgão Central. As Normas Internacionais de Contabilidade Aplicadas ao Setor Público (*International Public Sector Accounting Standards – IPSAS*) foram utilizadas de maneira subsidiária, uma vez que as mesmas estão sendo implementadas na União de forma gradativa conforme planejamento elaborado pela Secretaria do Tesouro Nacional.

As Demonstrações Contábeis da Justiça do Trabalho abrangem as demonstrações do Tribunal Superior do Trabalho e as dos 24 tribunais regionais sediados nos Estados e no Distrito Federal. Cada tribunal é responsável pela elaboração de suas Demonstrações, dada a autonomia administrativa conferida pela Constituição Federal, no caput de seu art. 99. No entanto, cada tribunal regional, que compõe o primeiro e o segundo grau de jurisdição, sofre supervisão administrativa, orçamentária, financeira e patrimonial do Conselho Superior da Justiça do Trabalho - CSJT, como órgão central do sistema, sendo que suas decisões têm efeito vinculante, por força do art. 111A, Inciso II, da CF. Ainda, a Constituição Federal dá *status* de órgão componente da Justiça do Trabalho ao Tribunal Superior do Trabalho, o qual não se submete à supervisão do CSJT.

Na consolidação das demonstrações contábeis da Justiça do Trabalho não foram utilizados critérios de exclusões e compensações, como é feito na União, uma vez que tais critérios são utilizados no âmbito dos entes União, Estados e Municípios. Portanto, estas demonstrações consolidadas representam um agregado de saldo de contas oriundos dos TRT's, TST e ainda do órgão setorial orçamentário e financeiro da Justiça do Trabalho.

### 2 – Alteração de Práticas Contábeis

A Secretaria do Tesouro Nacional alterou a regra de cálculo no processo de leitura dos Recursos a Receber/Diferido para o exercício de 2016. Dessa forma, foram baixadas as contas de Cota e Sub-repasse diferido em contrapartida da conta de Ajustes de Exercícios Anteriores no Patrimônio Líquido. O fato foi decorrente de falhas nas etapas do processo de inscrição, uma vez que não foi possível a coleta de dados necessários à execução da programação financeira e dos restos a pagar reinscritos. A solução encontrada pelo órgão central foi a substituição da conta de Disponibilidade a Utilizar pelas contas que representam as entradas e saídas correspondentes à execução orçamentária e financeira. Também, foram incluídas, na sistemática, as contas de controle da programação e execução de restos a pagar.

### 3 – Composição dos Principais Itens das Demonstrações Contábeis

#### Balanco Patrimonial

#### Nota 1 – Caixa e Equivalentes de Caixa

O item Caixa e Equivalente de Caixa na Justiça do Trabalho corresponde aos depósitos recebidos em garantia aos contratos bens e serviços firmados com terceiros, bem como o direito de saque na Conta Única do Tesouro Nacional, conforme programação financeira executada junto a Secretaria do Tesouro Nacional. Na Tabela abaixo, visualiza-se a sua composição:

Tabela 1 – Caixa e Equivalente de Caixa

Conta Contábil	Saldo Atual - R\$	Saldo Atual - R\$	AH (%)
111111903= DEMAIS CONTAS - CAIXA ECONOMICA FEDERAL	1.414.539,11	1.701.216,74	-16,85
111122001= LIMITE DE SAQUE COM VINCULACAO DE PGTO - OFSS	1.531.931.609,68	1.447.262.217,78	5,85
Total	1.533.346.148,79	1.448.963.434,52	5,82

Fonte: Siafi 2017/2016

Nota-se que houve uma aumento nas sobras de caixa, dada a restrição orçamentária ocorrida no ano anterior e a necessidade das unidades da Justiça do Trabalho em promover o máximo de esforços, no sentido de efetuar os pagamentos de seus compromissos em 2016, face ao critério previsto na Emenda Constitucional nº 95/2016, que limitou os gastos públicos às despesas primárias pagas em 2016, incluídos os restos a pagar pagos, corrigidos em 7,2%.

Verifica-se que o Caixa e Equivalente de Caixa é composto, essencialmente, pela conta de Limite de Saque, que é detalhada por fonte de recursos, onde pode ser visualizada a sua origem com base na arrecadação. A seguir, o detalhamento desse direito de saque na Conta Única do Tesouro Nacional:

**Tabela 2 – Limite de Saque com Vinculação de Pagamento – Por Fonte de Recursos**

Conta Contábil		Mês Lançamento	MAR/2017	AV (%)	MAR/2016	AH (%)
		Fonte Recursos	Saldo Atual - R\$		Saldo Atual - R\$	
111122001	= LIMITE DE SAQUE COM VINCULACAO DE PGTO - OFSS	00	1.071.466.469,30	69,94	986.175.209,59	8,65
		27	58.806.309,65	3,84	57.191.517,87	2,82
		29	1.717.640,76	0,11	3.483.283,56	-50,69
		50	26.412.561,38	1,72	42.813.315,69	-38,31
		51	8.677,92	0,00	8.677,92	0,00
		56	13.587.736,02	0,89	17.332.144,40	-21,60
		63	76.883,92	0,01	0,00	
		69	51.282.619,07	3,35	43.447.653,54	18,03
		77	0,00	0,00	0,00	
		78	318.207,27	0,02	318.207,27	0,00
		81	285.131.745,96	18,61	284.872.375,90	0,09
		88	22.877.403,00	1,49	11.527.578,02	98,46
		90	245.355,43	0,02	92.254,02	165,96
		Total			1.531.931.609,68	100,00

Fonte: Siafi 2016

Veja que a maior fonte de financiamento das despesas na Justiça do Trabalho é oriunda de recursos ordinários do Tesouro Nacional que correspondem a arrecadação de impostos por outras entidades arrecadoras.

Observa-se que a segunda maior sobra foi na fonte de 81 – Recursos de Convênio, que é uma fonte própria de arrecadação. Essa sobra ocorre devido ao critério adotado na Justiça do Trabalho de somente se empenhar as despesas após a respectiva arrecadação. Cabe salientar que estes recursos são originários da remuneração de depósitos judiciais, em que os bancos oficiais, Banco do Brasil e Caixa Econômica, disponibilizam uma remuneração que corresponde a um percentual do volume de depósitos judiciais mantidos junto aos bancos, em decorrência de Termo de Cooperação firmado entre os tribunais e os bancos. Esta remuneração é depositada na Conta Única do Tesouro Nacional por meio de Guia de Recolhimento da União – GRU e a utilização dos recursos está condicionada a inclusão de crédito no Orçamento da União.

A terceira maior sobra é originária da arrecadação de recursos custas e emolumentos por diversos órgãos do Poder Judiciário, sendo que sua distribuição não é igualitária aos montantes arrecadados por cada órgão componente do Judiciário.

## Nota 2 – Demais Créditos e Valores a Curto Prazo

O grupo compreende os créditos a receber junto a diversos devedores, dentre eles, os discriminados abaixo:

**Tabela 3 – Créditos a Receber – Curto Prazo**

Conta Contábil	MAR/2017	MAR/2016	AH (%)
113110101 = 13 SALARIO - ADIANTAMENTO	222.254.052,66	215.058.771,35	3,35
113110102 = 1/3 DE FERIAS - ADIANTAMENTO	115.313.322,80	118.916.383,53	(3,03)
113110105 = SALARIOS E ORDENADOS - ADIANTAMENTO	12.340.569,43	12.442.681,82	(0,82)
113110200 = SUPRIMENTO DE FUNDOS - ADIANTAMENTO	809.353,55	845.033,18	(4,22)
113210400 = IRRF A COMPENSAR	0,00	146,62	(100,00)
113211100 = INSS A COMPENSAR	0,00	1.019,17	(100,00)
113211200 = PSS A COMPENSAR	299,20	7.081,89	(95,78)
113410101 = CRED A REC POR FOLHA DE PAGAMENTO	43,20	0,00	
113410102 = CRED A REC POR DANO AO PATRIMONIO	25.181,23	7.226,90	248,44
113410103 = CRED A REC POR ERRO ADMINISTRATIVO		1.397,68	(100,00)

113410106	= CRED A REC POR DEB DE TERCEIRO EM PREST SERV	43.066,00	0,00	
113410107	= MULTA/JUROS A REC DE SERVIDOR RESONSABILIZADO	354,99	0,00	
113410202	= CRED A REC DE SERVIDOR NAO RECOL NO PRAZO-TCE	465.550,51	465.550,51	0,00
113410204	= CRED A REC DEBIT TERCEIRO EM PREST SERV-TCE	0,00	43.066,00	(100,00)
113410205	= CRED A REC DE RESPONSAVEIS POR DANO/PERDA-TCE	1.457.008,06	1.325.323,89	9,94
113810601	= VALORES A REC POR DEVOLUCAO DESP. ESTORNADAS	39.598,96	4.761,14	731,71
113810700	= CREDITOS A REC DECORRENTES DE INFRACOES	1.090.233,03	827.983,88	31,67
113811200	= CRED A RECEBER POR CESSAO DE PESSOAL	4.465,71	144.041,65	(96,90)
113811300	= CRED A REC POR CESSAO DE AREAS PUBLICAS	314.671,44	163.531,88	92,42
113811500	= CRED A REC POR PAGTO DESP DE TERCEIROS	181.346,31	37.748,82	380,40
113811600	= CRED A REC DE ACERTO FINAN C/SERVIDOR/EX SERV	1.039.456,53	83.315,83	1.147,61
113811700	= CRED A REC DECORRENTES DE FOLHA PAGAMENTO	14.365,05	25.524,02	(43,72)
113811900	= CRED A REC POR VALOR ARREC OUTRAS ENTIDADES	0,00	28.555.012,80	(100,00)
113821200	= CRED A REC POR CESSAO DE PESSOAL - INTRA	4.510,02	4.523,84	(0,31)
113841200	= CRED A REC POR CESSAO DE PESSOAL - ESTADO	147.593,97	100.636,75	46,66
113851200	= CREDITOS A REC POR CESSAO DE PESSOAL - MUNIC	119.699,77	107.470,61	11,38
<b>Total</b>		<b>355.664.742,42</b>	<b>379.168.233,76</b>	<b>(6,20)</b>

Fonte: Siafi 2017/2016

Observa-se que os principais montantes são de créditos decorrentes de adiantamento de 13º salário e férias, contabilizados pelas unidades da Justiça do Trabalho, em virtude das férias dos servidores ocorrerem substancialmente no mês de janeiro de cada ano.

Em termos de variação percentual, nota-se o acréscimo de 1.147,61% no montante de Créditos a Receber por Acerto com Servidores/Ex Servidores. O fato ocorreu, principalmente, na UG 080010 - TRT da 2ª Região, e foi decorrente da contabilização do direito de ressarcimento de provento ou pensão de servidores ou pensionistas falecidos no período.

### Nota 3 - Estoques

Os estoques estão avaliados pelo valor de aquisição ou produção/construção e as saídas são avaliadas pelo custo médio ponderado. Os almoxarifados estão classificados da seguinte forma:

**Tabela 4 – Almoxarifados**

Métrica		Saldo Atual - R\$		AH (%)
		MAR/2017	MAR/2016	
<b>115610100</b>	<b>= MATERIAIS DE CONSUMO</b>	32.280.744,79	28.836.227,42	11,95
<b>115610200</b>	<b>= GENEROS ALIMENTICIOS</b>	4.059,02	34.437,96	(88,21)
<b>115610300</b>	<b>= MATERIAIS DE CONSTRUCAO</b>	160.070,49	111.414,81	43,67
<b>115610500</b>	<b>= AUTOPECAS</b>	31.386,27	20.359,10	54,16

115610600	= MEDICAMENTOS E MATERIAIS HOSPITALARES	0,00	4.050,00	(100,00)
115610700	= MATERIAIS GRAFICOS	82.285,04	83.784,90	(1,79)
115610800	= MATERIAIS DE EXPEDIENTE	1.024.450,16	876.059,54	16,94
115611400	ALMOXARIFADO EM ELABORACAO	0,00	364,00	(100,00)
<b>Total</b>		<b>33.582.995,77</b>	<b>29.966.697,73</b>	<b>12,07</b>

Fonte: Siafi 2017/2016

#### Nota 4 - Ativo Realizável a Longo Prazo

Este grupo é composto com os créditos a receber cuja a liquidez ocorre após os doze meses do exercício seguinte. A composição deste item está da seguinte forma:

#### Tabela 5 – Créditos a Receber – Longo Prazo

Conta Contábil		MAR/2017	MAR/2016	AH (%)	AV(%)
121210402	= CRED A REC DECORRENTES DANO AO PATRIMONIO	842,00	0,00		0,00
121210403	= CRED A REC DECORRENTES DE ERRO ADMINISTRATIVO	1.313,68	0,00		0,01
121210512	= CRED A REC POR FRAUDES EM BENEFICIOS - TCE	5.712.797,43	5.712.797,43	0,00	25,78
121210603	= DEPOSITOS JUDICIAIS EFETUADOS	79.798,40	79.798,40	0,00	0,36
121219806	= CRED A REC POR ACERTO FINAN C/SERV E EX-SERV	62.788,11	62.788,11	0,00	0,28
121219821	= CREDITOS A REC DECORRENTES DE INFRACOES-LG PZ	0,00	0,00		0,00
121219825	= CREDITOS POR INFRACOES LEGAL/CONTRATUAL	1.671,72	0,00		0,01
121219826	= ADIANTAMENTO DE CONTRIB FUTURAS - FUNPESP	16.298.964,10	15.535.890,81	4,91	73,56
<b>Total</b>		<b>22.158.175,44</b>	<b>21.391.274,75</b>	<b>3,59</b>	

Fonte: Siafi 2016/2015

O destaque deste item ocorre para contabilização do aporte inicial realizado pela UG 080001 – Tribunal Superior do Trabalho à FUNPESP –JUD, em nome do Órgão – Justiça do Trabalho, no valor de R\$ 12.745.750,00, em 2013, que corrigido monetariamente perfaz o montante de 16.298.964,10, em março/2017. Este valor foi distribuído aos TRT's com base nos limites estabelecidos pela LRF e vem sendo corrigido pelo IPCA.

Este direito corresponde a 73,56% do total do Ativo Realizável a Longo Prazo e será baixado quando o fundo atingir seu ponto de equilíbrio, ou seja, quando o montante das receitas administrativas da FUNPESP-JUD superar o das despesas administrativas no mesmo ano calendário.

O valor de R\$ 5.712.797,43 referente a Créditos a Receber por Fraudes em Benefícios foi contabilizado, em 2014, pela UG 080008 – TRT da 3ª Região, devido à determinação contida no Acórdão 1370/2014, 2ª Câmara, item 1.7.1, para que o TRT instaurasse, em conformidade com o estabelecido no art. 197 do Regimento Interno do TCU, tomada de contas especial com o objetivo de apurar os valores a serem ressarcidos pelo Sr. Luiz Miranda de Oliveira (CPF 095.518.326-04) ao erário, tendo em vista o desfecho do Processo Administrativo Disciplinar nº TRT/SUP/9177/2012.

#### Nota 5 - Imobilizado

O Imobilizado é composto pelos Bens Móveis e Imóveis que são destinados à manutenção das atividades da entidade ou exercidos com essa finalidade,. É reconhecido pelo valor de aquisição, construção ou produção, e

sofre reavaliações ou reduções esporádicas conforme legislação correlata, em especial, a macrofunção do Manual Siafi 020330 – Depreciação, Amortização e Exaustão na Adm. Dir. União, Aut. E Fund.

Os gastos posteriores que têm por objetivo o aumento da vida útil do bem ou que sejam capazes de gerar benefícios econômicos futuros são incorporados ao valor do imobilizado.

Os Bens sofrem depreciações, por desgastes ou obsolescência, conforme tabela de vida útil, consignada na referida macrofunção do Manual Siafi. Se os gastos não gerarem tais benefícios, eles são reconhecidos diretamente como variações patrimoniais diminutivas do período.

Cabe esclarecer que o Imobilizado representa 66,98% do total do Ativo do órgão, em 31/03/2017, apresentando um saldo de R\$ 4.146.692.536,67.

Na tabela a seguir, é apresentada a composição do Subgrupo Imobilizado, para os exercícios de 2017 e 2016.

**Tabela 6 – Imobilizado – Composição.**

R\$ milhares

	31/03/2017	31/03/2016	AH%
<b>Bens Móveis</b>	<b>758.387.768,45</b>	<b>776.239.017,79</b>	<b>-2,30%</b>
(+) Valor Bruto Contábil	1.293.542.075,79	1.225.792.815,89	5,53%
(-) Depreciação/Amortização/Exaustão Acum. de Bens Móveis	- 526.580.646,09	- 444.074.070,35	18,58%
(-) Redução ao Valor Recuperável de Bens Móveis	-8.573.661,25	-5.479.727,75	56,46%
<b>Bens Imóveis</b>	<b>3.388.304.768,22</b>	<b>3.229.032.861,22</b>	<b>4,93%</b>
(+) Valor Bruto Contábil	3.414.353.531,55	3.235.248.053,06	5,54%
(-) Depr./Amortização/Exaustão Acum. de Bens Imóveis	- 26.048.763,33	- 6.215.191,84	319,11%
<b>Total</b>	<b>4.146.692.536,67</b>	<b>4.005.271.879,01</b>	<b>3,53%</b>

Fonte: SIAFI, 2016 e 2017.

#### Nota 5.1 - Bens Móveis

São os seguintes os bens móveis da Justiça do Trabalho, distribuídos pelos 24 Tribunais Regionais do Trabalho e o Tribunal Superior do Trabalho, em 31/03/2017, totalizando R\$ 758.387.768,45:

**Tabela 7 – Bens Móveis - Composição**

R\$ milhares

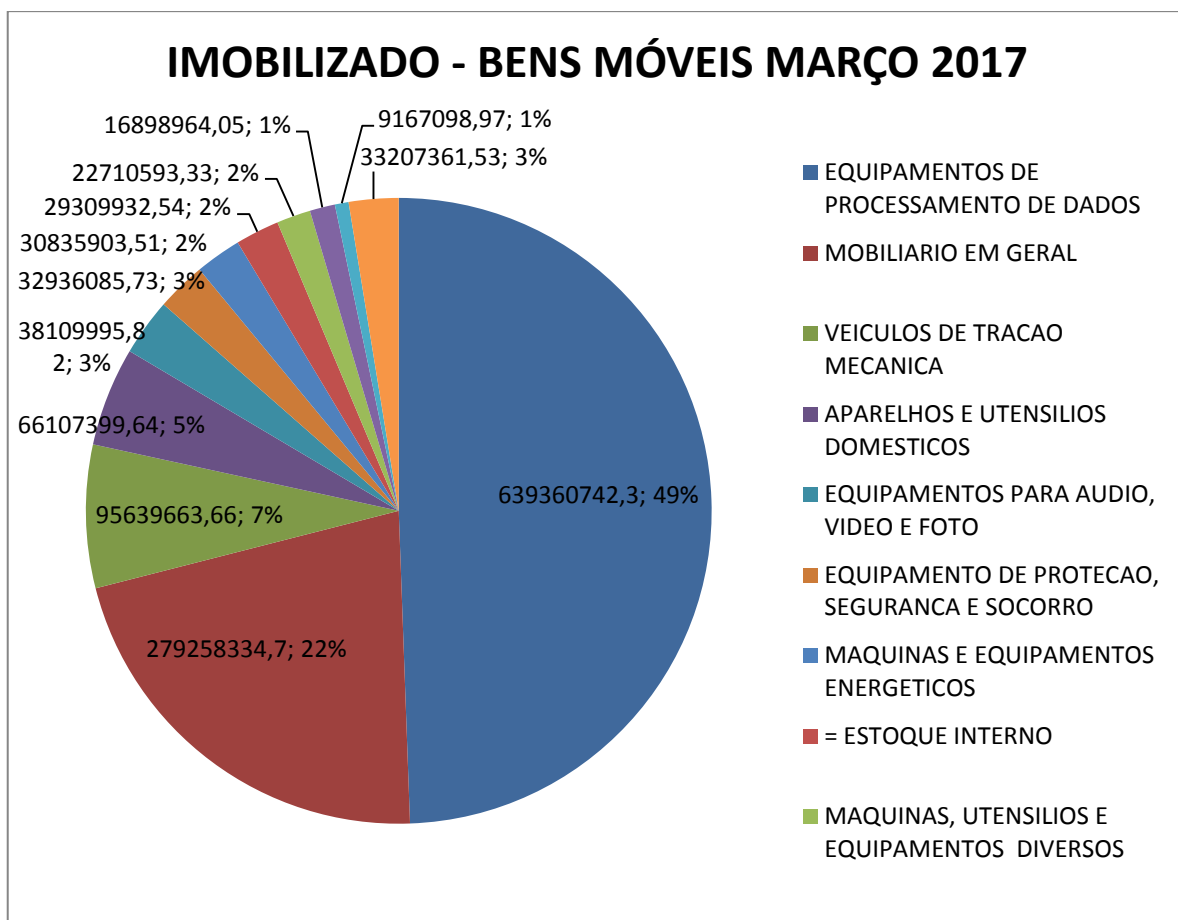
	31/03/2017	31/03/2016	AH(%)
Máquinas, Aparelhos, Equipamentos e Ferramentas	115.724.764,30	103.808.571,53	11,48%
Bens de Informática	639.360.742,34	588.700.803,77	8,61%
Móveis e Utensílios	350.180.592,56	337.536.454,34	3,75%
Material Cultural, Educacional e de Comunicação	41.867.963,52	39.739.472,99	5,36%
Veículos	97.249.098,00	96.393.011,44	0,89%
Bens Móveis em Andamento		3.559.502,58	-100,00%
Bens Móveis em Almoxarifado	29.309.932,54	33.421.946,24	-12,30%
Armamentos	29.708,31	0,00	100,00%
Demais Bens Móveis	19.819.274,22	22.633.053,00	-12,43%
Depreciação / Amortização Acumulada	- 526.580.646,09	- 444.074.070,35	18,58%
Redução ao Valor Recuperável	-8.573.661,25	-5.479.727,75	56,46%
<b>Total</b>	<b>758.387.768,45</b>	<b>776.239.017,79</b>	<b>-2,30%</b>

Fonte: SIAFI, 2017 e SIAFI, 2016.

A variação negativa de 100% nos Bens Móveis em Andamento ocorreu devido a conclusão da obra de elaboração de Data Center e Circuito CFTV pela UG 080016 – TRT da 10ª Região e, conseqüente transferência do saldo para as contas 12311.02.01 – Equipamentos de Processamentos de Dados e 12311.01.05 – Equipamentos de Proteção, Segurança e Socorro, respectivamente.

A variação positiva de 56,46% para Redução ao Valor Recuperável é explicada pela avaliação de Bens Móveis pelas UG 080006 – TRT da 6ª Região, no valor de R\$ 4.490.880,96.

**Gráfico 1 – Distribuição dos Bens Móveis**



Fonte: Sifai 2017

Observando a composição dos bens móveis da JT, verifica-se que os equipamentos de processamento de dados representam 49%, o mobiliário geral 22% e os veículos de tração mecânica 7%, totalizando 77% dos bens permanentes, o que demonstra que o principal insumo da Justiça do Trabalho, para cumprimento de sua missão de prestar serviços jurisdicionais à sociedade brasileira, trazendo soluções aos conflitos nas relações de trabalho, após a mão de obra especializada, são os serviços e/ou equipamentos de processamento de dados.

Os bens moveis estão assim distribuídos nas unidade componentes da JT:

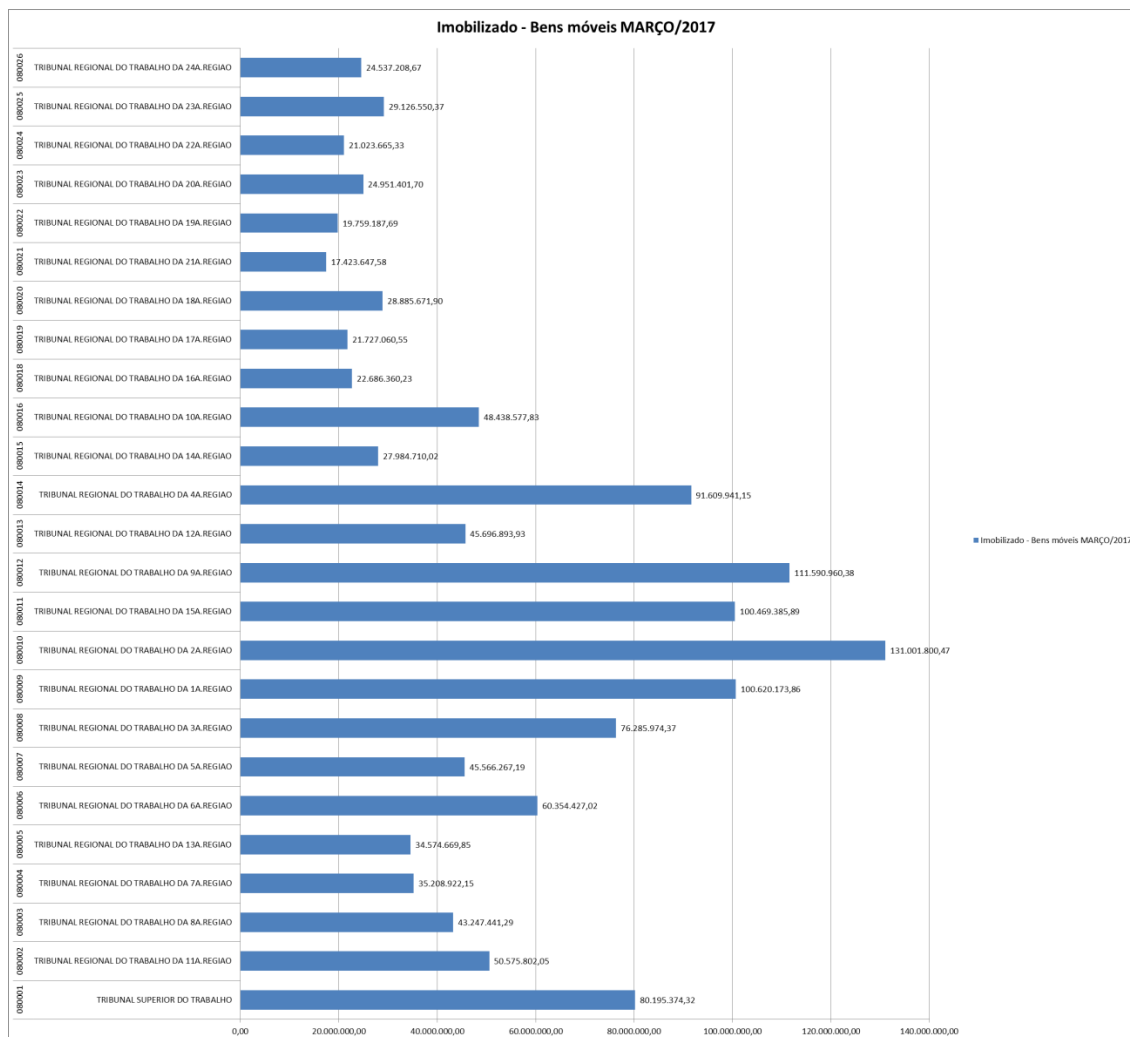
**Tabela 8 – Bens Móveis – Por UG**

Mês Lançamento		MAR/2017	MAR/2016	
UG Executora		Saldo Atual - R\$	Saldo Atual - R\$	AH (%)
080001	TRIBUNAL SUPERIOR DO TRABALHO	80.195.374,32	71.638.738,81	11,94
080002	TRIBUNAL REGIONAL DO TRABALHO DA 11A.REGIAO	50.575.802,05	49.689.609,18	1,78
080003	TRIBUNAL REGIONAL DO TRABALHO DA 8A.REGIAO	43.247.441,29	40.601.529,14	6,52
080004	TRIBUNAL REGIONAL DO TRABALHO DA 7A.REGIAO	35.208.922,15	29.975.416,67	17,46
080005	TRIBUNAL REGIONAL DO TRABALHO DA 13A.REGIAO	34.574.669,85	34.826.978,55	(0,72)
080006	TRIBUNAL REGIONAL DO TRABALHO DA 6A.REGIAO	60.354.427,02	55.705.159,51	8,35
080007	TRIBUNAL REGIONAL DO TRABALHO DA 5A.REGIAO	45.566.267,19	44.831.630,89	1,64
080008	TRIBUNAL REGIONAL DO TRABALHO DA 3A.REGIAO	76.285.974,37	77.215.222,47	(1,20)
080009	TRIBUNAL REGIONAL DO TRABALHO DA 1A.REGIAO	100.620.173,86	97.800.997,48	2,88
080010	TRIBUNAL REGIONAL DO TRABALHO DA 2A.REGIAO	131.001.800,47	114.564.691,75	14,35
080011	TRIBUNAL REGIONAL DO TRABALHO DA 15A.REGIAO	100.469.385,89	83.346.321,09	20,54
080012	TRIBUNAL REGIONAL DO TRABALHO DA 9A.REGIAO	111.590.960,38	105.069.758,75	6,21
080013	TRIBUNAL REGIONAL DO TRABALHO DA 12A.REGIAO	45.696.893,93	48.107.121,48	(5,01)
080014	TRIBUNAL REGIONAL DO TRABALHO DA 4A.REGIAO	91.609.941,15	79.468.705,89	15,28
080015	TRIBUNAL REGIONAL DO TRABALHO DA 14A.REGIAO	27.984.710,02	24.097.675,25	16,13
080016	TRIBUNAL REGIONAL DO TRABALHO DA 10A.REGIAO	48.438.577,83	47.974.715,20	0,97
080018	TRIBUNAL REGIONAL DO TRABALHO DA 16A.REGIAO	22.686.360,23	21.073.958,60	7,65
080019	TRIBUNAL REGIONAL DO TRABALHO DA 17A.REGIAO	21.727.060,55	21.525.322,64	0,94
080020	TRIBUNAL REGIONAL DO TRABALHO DA 18A.REGIAO	28.885.671,90	42.744.746,56	(32,42)
080021	TRIBUNAL REGIONAL DO TRABALHO DA 21A.REGIAO	17.423.647,58	16.622.827,99	4,82
080022	TRIBUNAL REGIONAL DO TRABALHO DA 19A.REGIAO	19.759.187,69	19.826.949,56	(0,34)
080023	TRIBUNAL REGIONAL DO TRABALHO DA 20A.REGIAO	24.951.401,70	23.539.040,71	6,00
080024	TRIBUNAL REGIONAL DO TRABALHO DA 22A.REGIAO	21.023.665,33	20.920.096,74	0,50
080025	TRIBUNAL REGIONAL DO TRABALHO DA 23A.REGIAO	29.126.550,37	29.738.883,60	(2,06)
080026	TRIBUNAL REGIONAL DO TRABALHO DA 24A.REGIAO	24.537.208,67	24.886.717,38	(1,40)
<b>Total</b>		<b>1.293.542.075,79</b>	<b>1.225.792.815,89</b>	<b>5,53</b>

Fonte: Siafi 2016/2017

Em análise dos períodos, verificam-se os maiores acréscimos nas UG's 080011 – TRT da 15ª, 080004 – TRT da 7ª e 080015 – TRT da 14ª. O maior decréscimo ocorreu na UG 080020 TRT da 18ª Região.

## Gráfico 2 – Bens Móveis – Por UG



### Nota 5.1.1 - Depreciação Acumulada

O método de cálculo da depreciação adotado na Justiça do Trabalho é o de cota constantes, conforme tabela de vida útil para cada grupo de conta estabelecida na Macrofunção Siafi 020330 – Depreciação, Amortização e Exaustão na Adm. Dir. União, Aut. E Fund.

Dessa forma, a partir do exercício de 2010, as unidades alteraram seus sistemas de patrimônio para contemplar o fenômeno da depreciação. Também, foram efetuadas reavaliações dos bens adquiridos anterior a esta data, de forma a adequar o valor depreciável do bem ao mais próximo do valor justo e continuar o processo de depreciação do saldo remanescente. Este processo não se encontra totalmente concluído em alguns tribunais, fato que pode ser verificado em algumas distorções.

Porém, de maneira geral, verifica-se coerência entre os valores contabilizados como bens móveis e a respectiva depreciação acumulada, conforme tabela abaixo:



**Tabela 9 – Depreciação Acumulada – Por Conta Referenciada**

Conta Corrente	Conta Contábil Referenciada		SALDO ATUAL	AV (%)
123110101	123110101	APARELHOS DE MEDICAO E ORIENTACAO	(373.845,42)	0,07
123110102	123110102	APARELHOS E EQUIPAMENTOS DE COMUNICACAO	(4.777.826,48)	0,91
123110103	123110103	EQUIPAM/UTENSILIOS MEDICOS,ODONTO,LAB E HOSP	(990.855,25)	0,19
123110104	123110104	APARELHO E EQUIPAMENTO P/ESPORTES E DIVERSOES	(35.723,16)	0,01
123110105	123110105	EQUIPAMENTO DE PROTECAO, SEGURANCA E SOCORRO	(7.495.105,91)	1,42
123110106	123110106	MAQUINAS E EQUIPAMENTOS INDUSTRIAIS	(110.699,67)	0,02
123110107	123110107	MAQUINAS E EQUIPAMENTOS ENERGETICOS	(10.016.220,92)	1,90
123110108	123110108	MAQUINAS E EQUIPAMENTOS GRAFICOS	(1.091.077,33)	0,21
123110109	123110109	MAQUINAS, FERRAMENTAS E UTENSILIOS DE OFICINA	(181.882,34)	0,03
123110112	123110112	EQUIPAMENTOS, PECAS E ACESSORIOS P/AUTOMOVEIS	(95.013,87)	0,02
123110118	123110118	EQUIPAMENTOS DE MANOBRAS E PATRULHAMENTO	(1.441,52)	0,00
123110121	123110121	EQUIPAMENTOS HIDRAULICOS E ELETRICOS	(148.112,57)	0,03
123110125	123110125	MAQUINAS, UTENSILIOS E EQUIPAMENTOS DIVERSOS	(7.462.637,71)	1,42
123110199	123110199	OUTRAS MAQUINAS, EQUIPAMENTOS E FERRAMENTAS	(33.696,74)	0,01
123110201	123110201	EQUIPAMENTOS DE PROCESSAMENTO DE DADOS	(332.996.998,35)	63,24
123110301	123110301	APARELHOS E UTENSILIOS DOMESTICOS	(18.751.012,51)	3,56
123110302	123110302	MAQUINAS E UTENSILIOS DE ESCRITORIO	(1.435.313,27)	0,27
123110303	123110303	MOBILIARIO EM GERAL	(101.868.319,61)	19,35
123110402	123110402	COLECOES E MATERIAIS BIBLIOGRAFICOS	(834.111,83)	0,16
123110403	123110403	DISCOTECAS E FILMOTECAS	(3.013,89)	0,00
123110404	123110404	INSTRUMENTOS MUSICAIS E ARTISTICOS	(1.795,82)	0,00
123110405	123110405	EQUIPAMENTOS PARA AUDIO, VIDEO E FOTO	(11.271.104,35)	2,14
123110406	123110406	OBRAS DE ARTE E PECAS PARA EXPOSICAO	(1.274,00)	0,00
123110501	123110501	VEICULOS EM GERAL	(403.253,93)	0,08
123110503	123110503	VEICULOS DE TRACAO MECANICA	(23.596.252,89)	4,48
123110900	123110900	ARMAMENTOS	(445,76)	0,00
123119907	123119907	= BENS NAO LOCALIZADOS	0,00	0,00
123119909	123119909	PECAS NAO INCORPORAVEIS A IMOVEIS	(2.564.784,08)	0,49
123119910	123119910	MATERIAL DE USO DURADOURO	(15.102,00)	0,00
123119999	123119999	OUTROS BENS MOVEIS	(23.724,91)	0,00
<b>TOTAL</b>			<b>(526.580.646,09)</b>	<b>100,00</b>

Fonte: Siafi 2017

Nota-se que o valor depreciado dos dois principais grupos de contas, equipamentos de processamento de dados e mobiliário geral, possuem um percentual de participação próximo ao dos grupos de bens em relação ao seu total (veja o gráfico de bens móveis).

### Nota 5.2 - Bens Imóveis

Os bens imóveis, que não possuem nenhuma pendência de regularização fundiária ou de registro em Cartório, são avaliados diretamente no sistema SPIUNET da Secretaria de Patrimônio da União – SPU, que é o sistema que faz a gerência da utilização dos imóveis da União, classificados como "Bens de Uso Especial". Portanto, todos os bens da JT são de uso especial, com exceção dos classificados como Estudos e Projetos, Obras em Andamento, Instalações e demais bens imóveis.

Cabe esclarecer que estes bens vêm sofrendo depreciação lançada pela SPU, que é o órgão competente para a administração dos imóveis da União.

Os Bens Imóveis da União em 31/03/2017 totalizavam R\$ 3.390.981.901,00 bilhões e estão distribuídos em várias contas contábeis, conforme demonstrado na tabela a seguir.

**Tabela 10 - Bens Imóveis – Composição.**

	R\$			
	31/03/2017	AV (%)	31/03/2016	AH(%)
Bens de Uso Especial	2.996.680.597,87	88,44%	2.843.134.000,15	5,40%
Bens Dominicais	61.339,08	0,001%	0	100,00%
Bens Imóveis em Andamento	388.442.875,34	11,46%	348.688.459,44	11,40%
Benfeitorias em Propriedade de Terceiros	1.577.679,45	0,05%	1.460.633,33	8,01%
Instalações	24.851.338,87	0,73%	39.225.259,20	-36,64%
Demais Bens Imóveis	2.739.700,94	0,08%	2.739.700,94	0,00%
Depreciação / Amortização Acumulada	- 26.048.763,33	-0,77%	- 6.215.191,84	319,11%
<b>Total</b>	<b>3.388.304.768,22</b>	<b>100,00%</b>	<b>3.229.032.861,22</b>	<b>4,93%</b>

Fonte: SIAFI, 2017 e SIAFI, 2016.

De acordo com a tabela anterior, os Bens de Uso Especial correspondem a 88,44% de todos os bens imóveis reconhecidos contabilmente no Balanço Patrimonial do Órgão 15000, perfazendo o montante de quase R\$ 3 bilhões em 31/03/2017, em valores brutos.

Os Bens Dominicais correspondem a contabilização indevida pela UG 080022 – TRT da 19ª Região, referente à obra de construção do Edifício Sede de Maceió.

O Bens Imóveis em Andamento correspondem a Estudos e Projetos e Obras, cujas execuções não foram ainda concluídas.

Em síntese, os bens de uso especial registrados no SPIUNET mais relevantes na composição do patrimônio imobiliário da Justiça do Trabalho são constituídos de Edifícios e Terrenos, que correspondem a 95,75% do total.

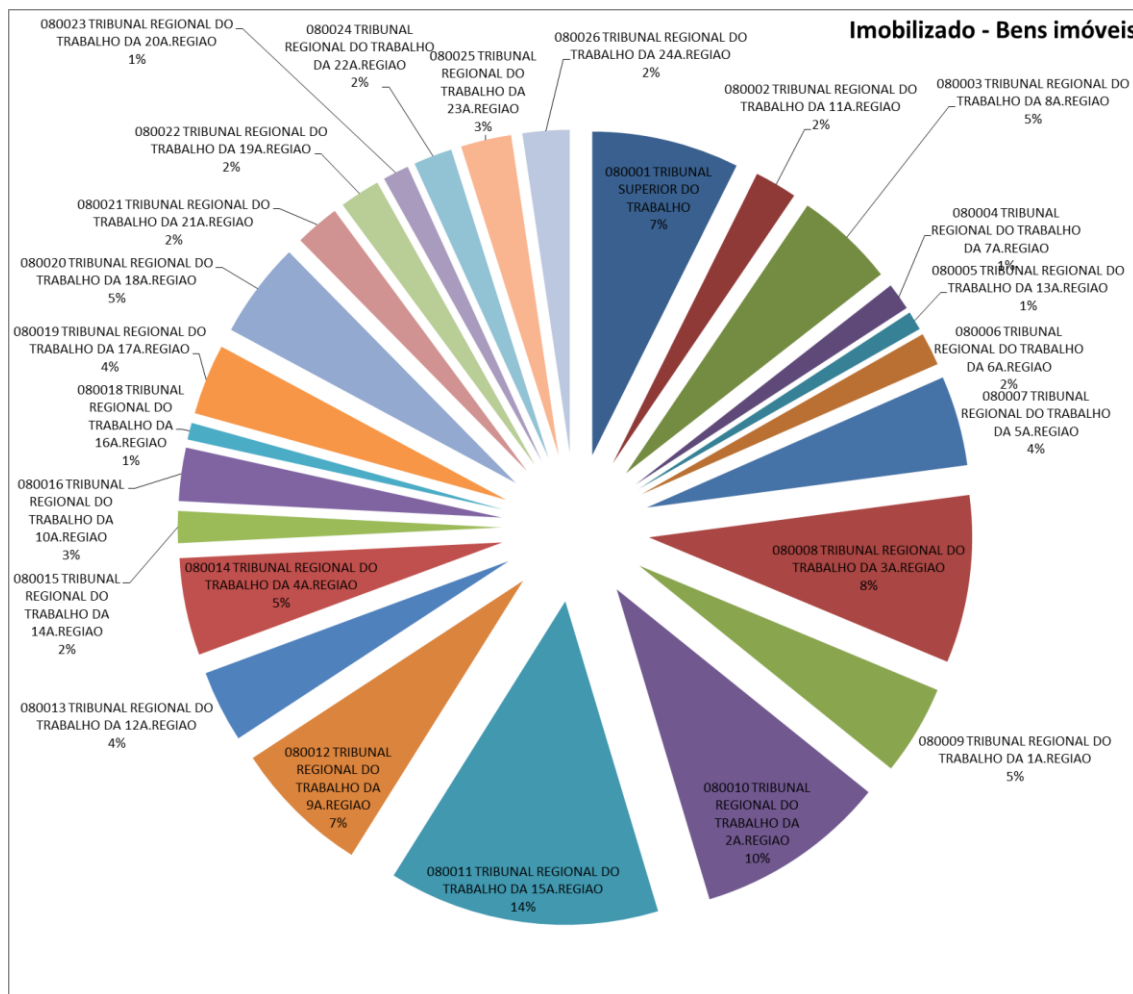
**Tabela 11 - Bens de Uso Especial Registrados no SPIUNET – Composição**

Métrica		Saldo Atual - R\$			AH (%)
		MAR/2017	AV (%)	MAR/2016	
123210101	= IMOVEIS RESIDENCIAIS / COMERCIAIS	44.401.933,62	1,55	42.838.782,61	3,65
123210102	= EDIFICIOS	2.632.970.322,98	92,06	2.408.998.141,47	9,30
123210103	= TERRENOS/GLEBAS	105.409.320,40	3,69	95.187.991,26	10,74
123210104	= ARMAZENS/GALPOES	47.654.945,49	1,67	42.925.653,02	11,02
123210114	= MUSEUS/PALACIOS	1.337.950,27	0,05	1.337.950,27	0,00
123210122	= ESTACIONAMENTOS E GARAGENS	5.059.695,56	0,18	2.827.115,24	78,97
123210123	= LOJAS	174.328,72	0,01	174.328,72	0,00
123210124	= SALAS	8.287.637,25	0,29	16.631.253,79	(50,17)
123210126	= AUTARQUIAS/FUNDACOES	2.745.526,20	0,10	2.745.526,20	0,00
123210198	= OUTROS BENS IMOVEIS REGISTRADOS NO SPIUNET	12.119.238,35	0,42	14.001.206,20	(13,44)
<b>Total</b>		<b>2.860.160.898,84</b>	<b>100,00</b>	<b>2.627.667.948,78</b>	<b>8,85</b>

Fonte: SIAFI, 2017 e SIAFI, 2016.

Os bens imóveis estão distribuídos da seguinte forma, entre os tribunais:

**Gráfico 3 – Distribuição dos Bens Imóveis – Por UG**



Fonte: Siafi 2017

### Nota 5.2.1 – Depreciação Acumulada de Bens Imóveis

Os encargos de depreciação dos Bens Imóveis vêm sendo lançados pela STN, com base em informações advindas da SPU, considerando que compete a este Órgão a gestão dos bens imóveis da União, bem como a administração e manutenção do sistema de Gerenciamento dos Imóveis de Uso Especial da União – SPIUnet.

Nota-se que o item sofreu acréscimo de 319,11% em relação ao primeiro trimestre do ano anterior, conforme Tabela X1 – Imobilizado – Composição, o que demonstra o aperfeiçoamento do controle mantido pela SPU.

### Nota 5.3 - Conciliação de Imóveis

Este órgão fez a conciliação dos Bens Imóveis de Uso especial registrados, verificando se os valores registrados no SPIUnet estão compatíveis com os valores registrados no SIAFI, constatando que os mesmos estão compatíveis, com exceção das UG's 080018, que registrou restrição em sua conformidade contábil no mês de março/2017. A unidade informa que foi nomeada comissão para solucionar o caso.

### Nota 6 - Intangível

Os direitos que tenham por objeto bens incorpóreos destinados à manutenção da atividade pública ou exercidos com essa finalidade são mensurados ou avaliados com base no valor de aquisição ou de produção, deduzido do saldo da respectiva conta de amortização acumulada (quando tiverem vida útil definida) e do montante acumulado de quaisquer perdas do valor que tenham sofrido ao longo de sua vida útil por redução ao valor recuperável (*impairment*).

Ativos intangíveis gerados internamente não são capitalizados, sendo reconhecidos como variação patrimonial diminutiva no exercício em que foram incorridos, exceto nos gastos com desenvolvimento que atendam aos critérios de reconhecimento relacionados à conclusão e uso dos ativos, geração de benefícios econômicos futuros, identificáveis, controláveis, dentre outros.

O ativo Intangível contempla os investimentos em software, os totais contabilizados são: valor bruto de R\$ 130.951.270,07, amortização acumulada de R\$ 35.290.539,51, restando valor líquido de R\$ 95.660.730,56.

### Tabela 12 – Softwares

Mês Lançamento	MAR/2017	mar/16	AH	AV 2017
Conta Contábil	Saldo Atual - R\$	Saldo Atual - R\$		
Software com Vida Útil Definida	79.630.683,81	84.175.215,83	-5,40%	83,24%
Software com Vida Útil Indefinida	51.320.586,26	30.636.336,77	67,52%	53,65%
Amortização Acumulada	35.290.539,51	28.370.298,00	24,39%	-36,89%
<b>Total</b>	<b>95.660.730,56</b>	<b>86.441.254,60</b>	<b>10,67%</b>	<b>100,00%</b>

FONTE: SIAFI2016/2017

No intangível, destaca-se o item Softwares com vida útil definida, que representa cerca de 83,24% do grupo. Isto demonstra que as unidades têm optado pela aquisição de softwares com prazos limitados a seus contratos administrativos.

Ainda, em nível mais detalhado, é possível verificar os softwares em fase de desenvolvimento, que estão detalhados da seguinte forma:

**Tabela 13 – Softwares – Em Fase de Desenvolvimento**

<b>SOFTWARES</b>	<b>COM VIDA ÚTIL DEFINIDA (VALOR EM R\$)</b>	<b>COM VIDA ÚTIL INDEFINIDA (VALOR EM R\$)</b>
<b>EM FASE DE DESENVOLVIMENTO</b>	6.098,40	2.126.529,50

Fonte: Siafi 2017

Vale salientar que os softwares com vida indefinida não são amortizados na contabilidade dos tribunais.

Os softwares com vida útil indefinida, que estão em fase de desenvolvimento, estão todos contabilizados na UG 080001 – Tribunal Superior do Trabalho, sendo que o mais relevante se trata da aquisição da empresa GPS GLOBAL PROJETOS E SISTEMAS EIRELI, no valor de R\$ 2.052.220,00, referente à aquisição de produtos ORACLE REAL APPLICATION CLUSTER, DIAGNOSTICS PACK, TUNING PACK E PARTITIONING.

### **Nota 6.1 - Amortização Acumulada de Intangíveis**

Os softwares na JT estão sendo amortizados de acordo com o prazo previsto nos contratos de licenças de uso. No entanto, há tribunal que adota o prazo previsto em norma da Receita Federal do Brasil, que indica o prazo de 5 anos para amortização.

Algumas unidades apresentam dificuldades em amortizar seus softwares devido a falta de sistema que os controlem. Dessa forma, verifica-se que 6 tribunais não apresentaram saldo de amortização em seu balanço e uma unidade apresenta saldo irrisório.

No entanto, verifica-se um acréscimo de 24,39% nas amortizações, conforme tabela abaixo, compatível com o acréscimo dos valores na conta de softwares.

**Tabela 14– Amortização Acumulada de Softwares**

<b>Título</b>	<b>Mar/2017</b>	<b>Mar/2015</b>	<b>AH (%)</b>
Amortização Acumulada de Softwares	35.290.539,51	28.370.298,00	24,39%

Fonte: Siafi 2016/2015

### **Nota 7 - Passivo Circulante**

Compreende os passivos exigíveis até doze meses da data das demonstrações contábeis, sendo que os mesmos totalizaram R\$ 2.364.887.680,07 no exercício financeiro.

#### **Nota 7.1 - Pessoal a Pagar**

Do total contabilizado, R\$ 908.124.150,53 se refere a Obrigações Trabalhistas a Pagar, e representa 38,40% do passivo circulante, assim constituído:

**Tabela 15– Controle dos Passivos da JT**

<b>Conta Corrente</b>	<b>Mês Lançamento</b>		<b>MAR/2017</b>	<b>MAR/2016</b>
	<b>Entidade CCor</b>		<b>Saldo Atual - R\$</b>	<b>Saldo Atual - R\$</b>
<b>010000000080004</b>	<b>080004</b>	<b>TRIBUNAL REGIONAL DO TRABALHO DA 7A.REGIAO</b>	162.573,64	1.906,92

Conta Corrente	Mês Lançamento		MAR/2017	MAR/2016
	Entidade CCor		Saldo Atual - R\$	Saldo Atual - R\$
010000000080006	080006	TRIBUNAL REGIONAL DO TRABALHO DA 6A.REGIAO	287.866,03	13.383,19
010000000080008	080008	TRIBUNAL REGIONAL DO TRABALHO DA 3A.REGIAO	666.692,07	878.365,66
010000000080009	080009	TRIBUNAL REGIONAL DO TRABALHO DA 1A.REGIAO	255.941,38	0,00
010000000080010	080010	TRIBUNAL REGIONAL DO TRABALHO DA 2A.REGIAO	6.984.465,00	1.496.759,99
010000000080014	080014	TRIBUNAL REGIONAL DO TRABALHO DA 4A.REGIAO	591.008,14	367.012,30
010000000080016	080016	TRIBUNAL REGIONAL DO TRABALHO DA 10A.REGIAO	68.190,46	348.207,50
010000000080021	080021	TRIBUNAL REGIONAL DO TRABALHO DA 21A.REGIAO	0,00	90.733,80
010000000080024	080024	TRIBUNAL REGIONAL DO TRABALHO DA 22A.REGIAO	2.419,15	38.577,82
015600000080010	080010	TRIBUNAL REGIONAL DO TRABALHO DA 2A.REGIAO	335.000,00	335.000,00
016900000080006	080006	TRIBUNAL REGIONAL DO TRABALHO DA 6A.REGIAO	334.246,67	
016900000080010	080010	TRIBUNAL REGIONAL DO TRABALHO DA 2A.REGIAO	1.000.000,00	1.000.000,00
018800000080008	080008	TRIBUNAL REGIONAL DO TRABALHO DA 3A.REGIAO	707,42	6.231.594,15
018800000080010	080010	TRIBUNAL REGIONAL DO TRABALHO DA 2A.REGIAO	1.979.837,84	1.979.837,84
018800000510001	510001	COORD.GERAL DE ORCAMENTO, FINANÇAS E CONTAB.		668,03
ADCACPAEM	ADCACPAEM	PAEM - PAE	693.744,01	
ADCAJPAEM	ADCAJPAEM	PAEM CLASSISTA ATIVO J	1.508.960,39	
ADCAPPAEM	ADCAPPAEM	PAEM CLASSISTA ATIVO P	207.561,40	
ADCICDPRP	ADCICDPRP	DIFER. PROVENTOS E PENSOES - CLASSISTAS	0,61	
ADCICOUTR	ADCICOUTR	OUTROS PASSIVOS REF. A CLASSISTA INAT. C.M.	40,76	
ADCICPAEM	ADCICPAEM	PAEM-PAE - CLASSISTA INATIVO - COR. MONETARIA	12.658.017,39	1.068.235,02
ADCIJDP RP	ADCIJDP RP	DIFER. DE PROVENTOS E PENSOES - CLASSISTAS	34,98	
ADCIJPAEM	ADCIJPAEM	PAEM-PAE - CLASSISTA INATIVO - JUROS	22.901.386,74	2.153.381,29
ADCIPDP RP	ADCIPDP RP	DIF. DE PROVENTOS E PENSOES - CLASSISTAS	541,70	
ADCIPPAEM	ADCIPPAEM	PAEM-PAE - CLASSISTA INATIVO - PRINCIPAL	10.957.184,13	11.554.479,60
ADCNCDP RP	ADCNCDP RP	DIFEREN. DE PROVENTOS E PENSOES - CLASSISTAS	426.568,62	826.521,13
ADCNCOUTR	ADCNCOUTR	OUTROS PASSIVOS - CLASSISTA - CORR. MONET.	19.766.000,03	3.802.328,89
ADCNCPAEM	ADCNCPAEM	PAE-CLASSISTA-CORRECAO MONETARIA	3.496.701,71	7.311.765,32
ADCNCURVR	ADCNCURVR	URV-CLASSISTA-CORRECAO MONETARIA	6.100.271,14	5.571.899,76
ADCNJDP RP	ADCNJDP RP	DIFER DE PROVENTOS E PENSOES - CLASSISTA	671.944,14	1.945.785,65
ADCNJOUTR	ADCNJOUTR	OUTROS PASSIVOS - CLASSISTA - JUROS	163.126,98	129.193,54
ADCNJPAEM	ADCNJPAEM	PAE - CLASSISTA - JUROS	6.716.366,46	14.765.414,43
ADCNJURVR	ADCNJURVR	URV-CLASSISTA-JUROS	14.237.113,23	12.796.478,10
ADCNPDP RP	ADCNPDP RP	RF. DIF DE PROVENTOS E PENSOES - CLASSISTAS	667.356,36	2.073.227,04
ADCNPOUTR	ADCNPOUTR	OUTROS PASSIVOS - CLASSISTA - PRINCIPAL	2.340.167,12	214.322,16
ADCNPPAEM	ADCNPPAEM	PAE - CLASSISTA - PRINCIPAL	1.378.084,55	4.002.426,70
ADCNPURVR	ADCNPURVR	URV-CLASSISTA-PRINCIPAL	571.065,75	595.999,71
ADCPCDP RP	ADCPCDP RP	DIFERENÇA DE PROVENTOS E PENSOES - CLASSISTAS	730.116,54	

Conta Corrente	Mês Lançamento		MAR/2017	MAR/2016
	Entidade CCor		Saldo Atual - R\$	Saldo Atual - R\$
ADCPCOUTR	ADCPCOUTR	OUTROS PASSIVOS - CLASSISTA PENS. - COR.MON.	0,00	
ADCPCPAEM	ADCPCPAEM	PASSIVO PAEM-PAE - CLASSISTA PENS. - CORRECAO	513.634,55	103.687,80
ADCPJDRP	ADCPJDRP	DIFEREN. DE PROVENTOS E PENSOES - CLASSISTAS	1.609.933,86	
ADCPJPAEM	ADCPJPAEM	PASSIVO PAEM-PAE - CLASSISTA PENS. - JUROS	1.125.310,76	297.600,98
ADCPPDRP	ADCPPDRP	DIFERENCA DE PROVENTOS E PENSOES - CLASSISTAS	1.904.002,76	
ADCPPPAEM	ADCPPPAEM	PASSIVO PAEM-PAE - CLASSISTA PENS.- PRINCIPAL	113.775,49	164.249,76
ADMACAALM	ADMACAALM	AUX ALIMENT - MAGISTRADO - ATIVO - CORR.MONET	62.220,55	46.512,16
ADMACABPE	ADMACABPE	ABONO PERMAN-MAGIST-ATIVO-CORR.MONE. TRT19ª	6.202,58	21.189,72
ADMACABVR	ADMACABVR	ABONO VARIAVEL-MAGIST.-ATIVO-CORR.MONETARIA	766.428,41	1.359.279,47
ADMACATSE	ADMACATSE	ATS - MAGISTRADO - ATIVO - CORRECAO MONETARIA	18.366,06	16.170,27
ADMACDAFI	ADMACDAFI	DIF.ADIC.FERIAS E INDEN.-MAGIST.ATIVO-COR.MON	15.599,44	934,94
ADMACDSBS	ADMACDSBS	DIFERENCA SUBSIDIOS MAGISTRADO ATIVO - COR. M	13.706,23	1.108.167,14
ADMACFIMG	ADMACFIMG	FERIA INDENIZADAS MAGISTRADO ATIVO - COR MON.	9.353,37	18.219,29
ADMACGELM	ADMACGELM	GRATIF. ESP. LOCALID. MAGIS. ATIVO COR. MON.		81.333,28
ADMACOUTR	ADMACOUTR	OUTROS PASSIVOS - MAGISTRADO-ATIVO-COR MONET.	666.013,82	83.388,73
ADMACPAEM	ADMACPAEM	PAE-MAGISTRADO-ATIVO-CORRECAO MONETARIA	32.958.198,97	52.910.280,65
ADMACURVR	ADMACURVR	URV-MAGISTRADO-ATIVO-CORRECAO MONETARIA	511.965,83	465.040,21
ADMAJAALM	ADMAJAALM	AUX ALIMENT - MAGISTRADO - ATIVO - JUROS	126.482,39	126.852,28
ADMAJABPE	ADMAJABPE	ABONO PERMAN-MAGIST.ATIVO-JUROS TRT19ª	29.506,49	21.349,04
ADMAJABVR	ADMAJABVR	ABONO VARIAVEL - MAGIST. - ATIVO - JUROS	1.043.609,11	1.921.721,03
ADMAJATSE	ADMAJATSE	ATS - MAGISTRADO - ATIVO - JUROS	110.254,66	102.819,94
ADMAJDAFI	ADMAJDAFI	DIF.ADIC.FERIAS E INDEN.-MAGIST.ATIVO -JUROS	0,00	160,46
ADMAJDSBS	ADMAJDSBS	DIFERENCA SUBSIDIO MAGISTRADO ATIVO - JUROS	20.207,51	1.287.628,09
ADMAJFIMG	ADMAJFIMG	FERIAS INDENIZADAS DE MAGISTRADO ATIVO- JUROS	42.513,74	66.706,82
ADMAJGELM	ADMAJGELM	GRATIF. ESPECIAL LOCALID. MAGISTR. ATIVO - JR		430.870,23
ADMAJOUTR	ADMAJOUTR	OUTROS PASSIVOS - MAGISTRADO - ATIVO - JUROS	72.151,69	6.941,74
ADMAJPAEM	ADMAJPAEM	PAE-MAGISTRADO-ATIVO-JUROS	73.841.121,56	106.146.099,09
ADMAJURVR	ADMAJURVR	URV-MAGISTRADO-ATIVO-JUROS	1.068.850,89	949.954,88
ADMAPAALM	ADMAPAALM	AUX ALIMENT - MAGISTRADO - ATIVO - PRINCIPAL	155.996,40	174.458,21

Conta Corrente	Mês Lançamento		MAR/2017	MAR/2016
	Entidade CCor		Saldo Atual - R\$	Saldo Atual - R\$
ADMAPABPE	ADMAPABPE	ABONO PERMAN-MAG. ATIVO-PRIN. TRT19ª REGIAO	153.603,63	333.268,99
ADMAPATSE	ADMAPATSE	ATS - MAGISTRADO - ATIVO - PRINCIPAL	19.992,36	19.992,36
ADMAPDAFI	ADMAPDAFI	DIF.ADIC.FERIAS E INDEN.-MAGIST.ATIVO-PRINCIP	124.103,46	24.652,73
ADMAPDSBS	ADMAPDSBS	DIFERENCA SUBSIDIO MAGISTRADO ATIVO - PRINCIP	100.889,15	2.529.073,02
ADMAPFIMG	ADMAPFIMG	FERIAS INDENIZADAS MAGISTRADO ATIVO - PRINCIP	12.885.891,55	12.977.264,84
ADMAPGELM	ADMAPGELM	GRATIF. ESPEC. LOCAL. MAGISTR.ATIVO-PRINCIPAL		285.246,37
ADMAPOUTR	ADMAPOUTR	OUTROS PASSIVOS - MAGISTRADO-ATIVO-PRINCIPAL	5.066.905,62	289.248,67
ADMAPPAEM	ADMAPPAEM	PAE-MAGISTRADO-ATIVO-PRINCIPAL	15.549.143,05	23.695.226,36
ADMAPURVR	ADMAPURVR	URV-MAGISTRADO-ATIVO-PRINCIPAL	197,35	197,35
ADMICABVR	ADMICABVR	ABONO VARIAVEL-MAGIST.-INATIVO-CORR.MONETARIA	1.214.037,43	
ADMICATSE	ADMICATSE	ATS - MAGISTRADO-INATIVO-CORRECAO MONETARIA	31.321,65	1.300,37
ADMICDAFI	ADMICDAFI	DIF.ADIC.FERIAS E INDEN.-MAGIST.INATIVO - CM		1.191,22
ADMICDPRP	ADMICDPRP	DIFER.PROVENTOS E PENSOES - MAGIST.INAT.- CM	183.148,88	152.851,32
ADMICDSBS	ADMICDSBS	DIFERENCA SUBSIDIO MAGISTRADO INATIVO- COR. M	2.258,06	1.022,46
ADMICDTRM	ADMICDTRM	DEV.TETO REMUN. MAGIST.-INATIVO-CORR.MONET.	33.441,69	31.209,06
ADMICFIMG	ADMICFIMG	FERIAS INDENIZADAS MAGISTR. INATIVO - COR.MON	0,00	3.412,13
ADMICOUTR	ADMICOUTR	OUTROS PASSIVOS - MAGISTR - INATIV - CORR MON	6.199.060,19	21.334.391,68
ADMICPAEM	ADMICPAEM	PAE-MAGISTRADO-INATIVO-CORRECAO MONETARIA	15.034.637,26	28.049.425,01
ADMICURVR	ADMICURVR	URV-MAGISTRADO-INATIVO-CORRECAO MONETARIA	232.430,92	211.121,40
ADMICVR56	ADMICVR56	VANT.RES.CSJT 56/08-MAGIST.INATIVO-CORR.MONET	4.598,38	4.598,38
ADMIJABVR	ADMIJABVR	ABONO VARIAVEL - MAGIST. - INATIVO - JUROS	1.663.581,67	
ADMIJATSE	ADMIJATSE	ATS - MAGISTRADO - INATIVO - JUROS	72.326,68	4.567,49
ADMIJDAFI	ADMIJDAFI	DIF.ADIC.FERIAS E INDEN.-MAGIST.INATIVO-JUROS		5.256,43
ADMIJDPRP	ADMIJDPRP	DIFER.PROVENTOS E PENSOES - MAGIST.INAT.-JUROS	462.015,26	442.152,22
ADMIJDSBS	ADMIJDSBS	DIFERENCA SUBSIDIO MAGISTRADO INATIVO - JUROS	4.287,80	3.299,52
ADMIJFIMG	ADMIJFIMG	FERIAS INDENIZADAS MAGISTRAD. INATIVO - JUROS	0,00	70.828,77
ADMIJOUTR	ADMIJOUTR	OUTROS PASSIVOS - MAGISTRADO INATIVO - JUROS	11.811,55	1.948,61
ADMIJPAEM	ADMIJPAEM	PAE-MAGISTRADO-INATIVO-JUROS	35.651.409,64	58.791.200,34



Conta Corrente	Mês Lançamento		MAR/2017	MAR/2016
	Entidade CCor		Saldo Atual - R\$	Saldo Atual - R\$
ADMIJURVR	ADMIJURVR	URV-MAGISTRADO-INATIVO-JUROS	650.428,03	581.295,62
ADMIJVR56	ADMIJVR56	VANT.RES.CSJT 56/08-MAGIST.INATIVO-JUROS	13.042,00	13.042,00
ADMIPABVR	ADMIPABVR	ABONO VARIAVEL - MAGIST.-INATIVO - PRINCIPAL	768.404,42	768.404,42
ADMIPATSE	ADMIPATSE	ATS - MAGISTRADO - INATIVO - PRINCIPAL	73.045,80	
ADMIPDAFI	ADMIPDAFI	DIF.ADIC.FERIAS E INDEN-MAGIST.INAT-PRINCIPAL		310.605,66
ADMIPDPRP	ADMIPDPRP	DIFER.PROVENTOS E PENSOES-MAGIST.INATIVO - PR	409.750,18	195.364,63
ADMIPDSBS	ADMIPDSBS	DIFERENCA SUBSIDIO MAGISTRADO INATIVO- PRINCI	37.636,63	37.636,63
ADMIPFIMG	ADMIPFIMG	FERIAS INDENIZADAS MAGISTRADO INATIVO - PRINC	44.981,16	95.501,56
ADMIPOUTR	ADMIPOUTR	OUTROS PASIVOS - MAGISTRADO INATIVO-PRINCIPAL	117.700,54	1.150.447,37
ADMIPPAEM	ADMIPPAEM	PAE-MGISTRADO-INATIVO-PRINCIPAL	6.313.270,63	12.969.497,61
ADMIPVR56	ADMIPVR56	VANT.RES.CSJT 56/08-MAGIST. INATIVO-PRINCIPAL	50.529,84	50.529,84
ADMNCPAEM	ADMNCPAEM	PAEM-PAE - MAGISTRADO NAO SE APLICA COR. MON.		7.912.948,08
ADMNJPAEM	ADMNJPAEM	PAEM-PAE - MAGISTRADO NAO SE APLICA JUROS		17.414.798,37
ADMNPPAEM	ADMNPPAEM	PAEM-PAE - MAGISTRADO NAO SE APLICA PRINCIPAL		6.060.004,68
ADMPCATSE	ADMPCATSE	ATS-MAGISTRADO-PENSIONISTA-CORRECAO MONETARIA	104.190,50	736,92
ADMPCDPRP	ADMPCDPRP	DIFER.PROVENTOS E PENSOES - MAGIST.PENS. - CM	399.424,32	885.167,65
ADMPCDTRM	ADMPCDTRM	DEV.TETO REMUN. MAGIST. - PENSION. - CORR.MON	35.857,30	40.054,00
ADMPCOUTR	ADMPCOUTR	OUTROS PASSIVOS - MAGISTRADO PENSION.-COR.MON		286.581,16
ADMPCPAEM	ADMPCPAEM	PAE-MAGISTRADO-PENSIONISTA-CORRECAO MONETARIA	6.972.421,10	5.456.058,96
ADMPCURVR	ADMPCURVR	URV-MAGISTRADO-PENSIONISTA-CORRECAO MONETARIA	440.777,28	387.710,32
ADMPCVR56	ADMPCVR56	VANT.RES.CSJT 56/08-MAGIST. PENSION.-CORR.MON	65.856,54	65.856,54
ADMPJATSE	ADMPJATSE	ATS - MAGISTRADO - PENSIONISTA - JUROS	234.516,50	3.102,58
ADMPJDP RP	ADMPJDP RP	DIFER.PROVENTOS E PENSOES - MAGIST.PENS. - JR	405.207,31	1.376.304,39
ADMPJPAEM	ADMPJPAEM	PAE-MAGISTRADO-PENSIONISTA-JUROS	16.780.291,86	21.972.077,95
ADMPJURVR	ADMPJURVR	URV-MAGISTRADO-PENSIONISTA-JUROS	993.262,51	881.124,74
ADMPJVR56	ADMPJVR56	VANT.RES.CSJT 56/08-MAGIST. PENSION.-JUROS	144.931,08	144.931,08
ADMPPABVR	ADMPPABVR	ABONO VARIAVEL - MAGIST.-PENSION.-PRINCIPAL	621.386,62	621.386,62
ADMPPDPRP	ADMPPDPRP	DIFER.PROVENTOS E PENSOES - MAGIST.PENS. - PR	1.474.618,44	1.600.757,33
ADMPPDTRM	ADMPPDTRM	DEV.TETO REMUN. MAGIST. - PENSION.- PRINCIPAL	37.757,63	37.757,63

Conta Corrente	Mês Lançamento		MAR/2017	MAR/2016
	Entidade CCor		Saldo Atual - R\$	Saldo Atual - R\$
ADMPPOUTR	ADMPPOUTR	OUTROS PASSIVOS - MAGISTR.PENSIONISTA-PRINCIP		1.052.757,58
ADMPPPAEM	ADMPPPAEM	PAE-MAGISTRADO-PENSIONISTA-PRINCIPAL	1.880.377,17	3.523.106,45
ADMPPURVR	ADMPPURVR	URV-MAGITRADO-PENSIONISTA-PRINCIPAL	173.841,76	173.841,76
ADMPPVR56	ADMPPVR56	VANT.RES.CSJT 56/08-MAGIST.PENSION.-PRINCIPAL	125.696,68	125.696,68
ADSACAALM	ADSACAALM	AUX ALIMENT - SERVIDOR - ATIVO - CORR.MONETAR	7.288,66	1.920,04
ADSACABPE	ADSACABPE	ABONO PERMAN-SERVIDOR-ATIVO-CORR MONETARIA	33.919,48	105.617,98
ADSACAPIN	ADSACAPIN	ADIC.PERIC.INS.NOT.SERV. - ATIVO - CORR.MONET	9.102,21	5.423,22
ADSACASEX	ADSACASEX	ADICIONAL SERVICO EXTRAORD. SERVIDOR ATIVO-CM	7.619,89	5.655,39
ADSACATSE	ADSACATSE	ATS - SERVIDOR - ATIVO - CORRECAO MONETARIA	64.842,93	75.896,13
ADSACD13S	ADSACD13S	DIF.13º SAL-SERV. - ATIVO - CORR.MONET.	2.601,04	510,49
ADSACDAFI	ADSACDAFI	DIF.ADIC.FERIAS E INDEN.-SERV.ATIVO-CORR.MON	24.050,75	33.323,30
ADSACDFCC	ADSACDFCC	DIFER.GRATIF.-FC'S E CC-SERV.-ATIVO-CORR.MON.	39.483,61	5.066,35
ADSACDREM	ADSACDREM	DIFERENCA DE REMUNERACAO - SERVIDOR ATIVO- CM	708.358,94	414.782,18
ADSACDSUB	ADSACDSUB	DIFERENCA DE SUBSTITUICAO SERVIDOR ATIVO- CM	2.141,60	2.833,36
ADSACIAQD	ADSACIAQD	INCORP/INDENIZ QUINTOS/DEC. SERVID ATIVO - CM	23.284.799,87	26.521.275,91
ADSACLPIN	ADSACLPIN	LICENCA PREMIO INDENIZADA SERVIDOR ATIVO - CM	10.495,97	27.096,62
ADSACOUTR	ADSACOUTR	OUTROS PASSIVOS - SERVIDOR ATIVO - COR.MON.	504.535,26	425.784,65
ADSACPPLC	ADSACPPLC	PASS.PLANO CARREIRA-SERVIDOR-ATIVO-COR.MONET.	6.692,51	43.154,44
ADSACURVR	ADSACURVR	URV-SERVIDOR-ATIVO-CORRECAO MONETARIA	5.596.275,72	5.564.104,87
ADSACVPNI	ADSACVPNI	INCORPORACAO DE QUINTOS - SERVIDORES CM		28.539,33
ADSAJAALM	ADSAJAALM	AUX ALIMENT - SERVIDOR - ATIVO - JUROS	10.839,31	106,79
ADSAJABPE	ADSAJABPE	ABONO PERMAN - SERVIDOR - ATIVO - JUROS	37.858,68	196.053,27
ADSAJAPIN	ADSAJAPIN	ADIC.PERC.INS.NOT.SERV.ATIVO-JUROS	15.527,11	29.753,19
ADSAJASEX	ADSAJASEX	ADICIONAL SERVICO EXTRAORD. SERVIDOR ATIVO-JR	17.310,61	14.100,49
ADSAJATSE	ADSAJATSE	ATS - SERVIDOR - ATIVO - JUROS	204.216,81	233.775,95
ADSAJD13S	ADSAJD13S	DIF.13º SAL-SERV. - ATIVO - JUROS	385,71	52,08
ADSAJDAFI	ADSAJDAFI	DIF.ADIC.FERIAS E INDEN.-SERV.ATIVO - JUROS	47.024,46	52.847,52
ADSAJDFCC	ADSAJDFCC	DIFER.GRATIF.-FC'S E CC - SERV.-ATIVO - JUROS	78.129,80	12.309,35
ADSAJDREM	ADSAJDREM	DIFERENCA DE REMUNERACAO SERVIDOR ATIVO - JR	1.741.021,03	1.401.412,82

Conta Corrente	Mês Lançamento		MAR/2017	MAR/2016
	Entidade CCor		Saldo Atual - R\$	Saldo Atual - R\$
ADSAJDSUB	ADSAJDSUB	DIFERENCA DE SUBSTITUICAO SERVIDOR ATIVO- JR	1.048,66	5.456,78
ADSAJIAQD	ADSAJIAQD	INCorp/INDENIZ QUINTOS/DEC. SERVID ATIVO - JR	55.428.203,24	56.007.166,56
ADSAJOUTR	ADSAJOUTR	OUTROS PASSIVOS - SERVIDOR - ATIVO - JUROS	1.234.039,27	906.704,87
ADSAJPLC	ADSAJPLC	PASSIVOS PLANO DE CARREIRA SRV. ATIVO - JUROS	15.249,62	37.320,85
ADSAJURVR	ADSAJURVR	URV-SERVIDOR-ATIVO-JUROS	13.098.902,44	12.974.371,45
ADSAJVPNI	ADSAJVPNI	INCORPPORACAO DE QUINTOS - JUROS		11.229,84
ADSAPAALM	ADSAPAALM	AUX ALIMENT - SERVIDOR - ATIVO - PRINCIPAL	1.227.222,03	1.269.036,02
ADSAPABPE	ADSAPABPE	ABONO PERMAN - SERVIDOR - ATIVO - PRINCIPAL	629.056,69	1.751.123,74
ADSAPAPIN	ADSAPAPIN	ADIC.PERIC.INS.NOT.SERV.ATIVO-PRINCIPAL	89.242,95	107.668,95
ADSAPASEX	ADSAPASEX	ADICIONAL SERVICO EXTRAORD. SERVIDOR ATIVO-PR	42.672,60	52.825,85
ADSAPATSE	ADSAPATSE	ATS - SERVIDOR - ATIVO - PRINCIPAL	655.391,09	770.717,50
ADSAPD13S	ADSAPD13S	DIF.13º SAL-SERV. - ATIVO - PRINCIPAL	28.999,51	14.514,05
ADSAPDAFI	ADSAPDAFI	DIF.ADIC.FERIAS E INDEN.-SERV.ATIVO-PRINCIPAL	242.605,62	433.441,99
ADSAPDFCC	ADSAPDFCC	DIFER.GRATIF.-FC'S E CC - SERV.-ATIVO - PRINC	90.736,54	89.303,15
ADSAPDREM	ADSAPDREM	DIFERENCA REMUNERACAO SERVIDOR ATIVO - PRINCI	4.159.696,71	3.897.848,60
ADSAPDSUB	ADSAPDSUB	DIFERENCA DE SUBSTITUICAO SERVIDOR ATIVO- PRI	23.751,09	18.384,70
ADSAPIAQD	ADSAPIAQD	INCorp/INDENIZ QUINTOS/DEC. SERV.ATIVO-PRINCI	25.412.963,30	29.846.367,74
ADSAPLPIN	ADSAPLPIN	LICENCA PREMIO INDENIZ.SERVIDOR ATIVO-PRINCIP	71.104,38	120.404,96
ADSAPOUTR	ADSAPOUTR	OUTROS PASSIVOS - SERVIDOR ATIVO - PRINCIPAL	17.986.054,06	4.079.189,17
ADSAPPLC	ADSAPPLC	PASSIVOS PLANO CARREIRA SERVIDOR ATIVO- PRINC	36.295,21	675.968,30
ADSAPURVR	ADSAPURVR	URV-SERVIDOR-ATIVO-PRINCIPAL	510.443,41	976.109,41
ADSIABPE	ADSIABPE	ABONO PERMAN-SERVIDOR-INATIVO-CORR MONETARIA	11.596,72	
ADSIASEX	ADSIASEX	ADICIONAL SERV. EXTRAORD. SERVIDOR INATIVO-CM		119,67
ADSIATSE	ADSIATSE	ATS - SERVIDOR - INATIVO - CORRECAO MONETARIA	88.318,32	13.357,07
ADSID13S	ADSID13S	DIF.13º SAL-SERV. - INATIVO - CORR.MONET.	1.370,11	1.319,43
ADSIDDAFI	ADSIDDAFI	DIF.ADIC.FERIAS E INDEN.-SERV.INATIVO-COR.MON	17.137,21	227.485,66
ADSIDDFCC	ADSIDDFCC	DIFER.GRATIF.-FC'S E CC-SERV.-INATIVO-COR.MON	6.823.215,55	4.976.724,78
ADSIDPRP	ADSIDPRP	DIFER.PROVENTOS E PENSOES - SERV.INAT.- CM	1.422.950,72	1.116.260,48
ADSIDREM	ADSIDREM	DIFERENCA REMUNERACAO SERVIDOR INATIVO- CM	44.537,18	23.883,72
ADSIDSUB	ADSIDSUB	DIFERENCA SUBSTITUICAO SERVIDOR INATIVO- CM	37.846,00	37.827,67
ADSIDTRM	ADSIDTRM	DEV.TETO REMUN. SERV. - INATIVO - CORR.MONET.	630.771,42	588.659,99

Conta Corrente	Mês Lançamento		MAR/2017	MAR/2016
	Entidade CCor		Saldo Atual - R\$	Saldo Atual - R\$
ADSICIAQD	ADSICIAQD	INCorp/INDENIZ QUINTOS/DEC. SERVID INATIV-CM	19.591.255,78	16.091.354,03
ADSICLPIN	ADSICLPIN	LICENCA PREMIO INDENIZADA SERVIDOR INATIVO-CM	64.769.747,43	3.202.752,30
ADSIcOUTR	ADSIcOUTR	OUTROS PASSIVOS - SERVIDOR INATIVO-CORR. MON.	4.907.467,07	4.903.308,10
ADSIcPPLC	ADSIcPPLC	PASSIVOS PLANO CARREIRA SERVID. INATIV. - CM	1.882,94	3.635,75
ADSIcURVR	ADSIcURVR	URV-SERVIDOR-INATIVO-CORRECAO MONETARIA	4.438.949,67	4.117.436,34
ADSIJABPE	ADSIJABPE	ABONO PERMAN-SERVIDOR-INATIVO-JUROS	17.754,90	
ADSIJASEX	ADSIJASEX	ADICION. SERV. EXTRAORD. SERVIDOR INATIVO- JR		133,61
ADSIJATSE	ADSIJATSE	ATS - SERVIDOR - INATIVO - JUROS	193.030,35	73.443,45
ADSIJD13S	ADSIJD13S	DIF.13º SAL-SERV. - INATIVO - JUROS	1.827,42	1.579,24
ADSIJDAFI	ADSIJDAFI	DIF.ADIC.FERIAS E INDEN.-SERV.INATIVO -JUROS	13.748,83	703.640,29
ADSIJD FCC	ADSIJD FCC	DIFER.GRATIF.-FC'S E CC - SERV.-INATIVO-JUROS	13.718.630,94	10.804.077,93
ADSIJDPRP	ADSIJDPRP	DIFER.PROVENTOS E PENSOES -SERV.INAT.-JUROS	3.280.398,28	2.603.843,77
ADSIJDREM	ADSIJDREM	DIFERENCA REMUNERACAO SERVIDOR INATIVO- JUROS	112.969,85	88.727,51
ADSIJD SUB	ADSIJD SUB	DIFERENCA SUBSTITUICAO SERVIDOR INATIVO-JUROS	86.830,82	86.813,10
ADSIJIAQD	ADSIJIAQD	INCorp/ATUALIZ DE QUINTOS/DEC. SER INATI -JR	44.796.920,17	35.669.325,02
ADSIJLPIN	ADSIJLPIN	LICENCA PREMIO INDENIZADA SERVIDOR INATIVO-JR	121.650.407,14	6.119.129,83
ADSIJOUTR	ADSIJOUTR	OUTROS PASSIVOS - SERVIDOR INATIVO - JUROS	525.954,80	455.600,83
ADSIJPPLC	ADSIJPPLC	PASSIVOS PLANO CARREIRA SERVIDOR INATIVO- JR		10.495,95
ADSIJURVR	ADSIJURVR	URV-SERVIDOR-INATIVO-JUROS	12.570.375,61	11.676.154,09
ADSI PABPE	ADSI PABPE	ABONO PERMAN-SERVIDOR-INATIVO-PRINCIPAL	75.405,95	60.254,17
ADSI PASEX	ADSI PASEX	ADIC. SERV. EXTRAORD. SERVIDOR INATIVO- PRINC		2.309,52
ADSI PATSE	ADSI PATSE	ATS - SERVIDOR - INATIVO - PRINCIPAL	527.772,94	278.799,42
ADSI PD13S	ADSI PD13S	DIF.13º SAL-SERV. - INATIVO - PRINCIPAL	9.863,88	2.071,24
ADSI PDAFI	ADSI PDAFI	DIF.ADIC.FERIAS E INDEN.-SERV.INATIVO-PRINCIP	318.201,30	1.875.932,29
ADSI PD FCC	ADSI PD FCC	DIFER.GRATIF.-FC'S E CC-SERV.-INATIVO-PRINCIP	10.800.498,49	8.657.187,89
ADSI PDPRP	ADSI PDPRP	DIFER.PROVENTOS E PENSOES -SERV.INAT.-PRINCI	5.769.369,49	5.583.734,07
ADSI PDREM	ADSI PDREM	DIFERENCA REMUNERACAO SERVIDOR INATIVO - PRIN	246.573,58	246.573,58
ADSI PDSUB	ADSI PDSUB	DIFERENCA SUBSTITUICAO SERVIDOR INATIVO- PRIN	159.905,85	159.776,52
ADSI PDTRM	ADSI PDTRM	DEV.TETO REMUN. SERV. - INATIVO - PRINCIPAL	528.541,60	528.541,60
ADSIPIAQD	ADSIPIAQD	INCorp/ATUALIZ DE QUINTOS/DEC SERV INAT- PRIN	13.987.971,03	11.505.283,88
ADSIPLPIN	ADSIPLPIN	LICENCA PREMIO INDENIZ SERVIDOR INATIVO- PRIN	3.393.586,42	1.950.456,29

Conta Corrente	Mês Lançamento		MAR/2017	MAR/2016
	Entidade CCor		Saldo Atual - R\$	Saldo Atual - R\$
ADSIPOUTR	ADSIPOUTR	OUTROS PASSIVOS - SERVIDOR INATIVO- PRINCIPAL	1.559.111,30	752.606,84
ADSIPPLC	ADSIPPLC	PASSIVOS PLANO CARREIRA SERVIDOR INAT-PRINCIP	6.262,11	65.822,36
ADSIURVR	ADSIURVR	URV-SERVIDOR-INATIVO-PRINCIPAL	1.992.675,50	2.016.512,86
ADSNATSE	ADSNATSE	ATSE - SERVIDOR - NAO SE APLICA - CORRECAO		3.799,02
ADSNCDPRP	ADSNCDPRP	PASSIVO DFCC-DIF. DE PROVENTOS E PENSOES-COR.		213.999,25
ADSNCIAQD	ADSNCIAQD	INCORP./ATUAL.QUINTOS/DEC.-NAO SE APLICA CM		4.478.678,04
ADSNCLPIN	ADSNCLPIN	LICENCA PREM IND.-SERV.NAO SE APLICA COR.MON.	2.104.725,79	382.989,59
ADSNCOUVR	ADSNCOUVR	OUTROS PASSIVOS - SERV.NAO SE APLICA COR.MON.		229,23
ADSNURVR	ADSNURVR	URV - SERV.NAO SE APLICA - COR.MON.		21.424,12
ADSNJATSE	ADSNJATSE	ATSE - SERVIDOR - NAO SE APLICA - JUROS		8.459,57
ADSNJDFCC	ADSNJDFCC	PASSIVO DFCC - JUROS		1.835.976,27
ADSNJDPRP	ADSNJDPRP	PASSIVO DFCC-DIF. DE PROVENTOS E PENSOES-JURO		452.667,69
ADSNJIAQD	ADSNJIAQD	INCORP./ATUAL.QUINTOS/DEC.-NAO SE APLICA JUR		9.281.857,28
ADSNJLPIN	ADSNJLPIN	LICENCA PREM IND.-SERV.NAO SE APLICA JUROS	4.269.083,12	912.169,78
ADSNJOUTR	ADSNJOUTR	OUTROS PASSIVOS - SERV.NAO SE APLICA - JUROS		561,11
ADSNJURVR	ADSNJURVR	URV - SERV. NAO SE APLICA - JUROS		17.781,65
ADSNPATSE	ADSNPATSE	ATSE - SERVIDOR - NAO SE APLICA - PRINCIPAL		7.701,45
ADSNPDFCC	ADSNPDFCC	PASSIVO DFCC - SERV. NAO SE APLICA- PRINCIPAL		1.346.307,73
ADSNPDPRP	ADSNPDPRP	PASSIVO DFCC-DIF. DE PROVENTOS E PENSOES-PRIN		384.156,23
ADSNPIAQD	ADSNPIAQD	INCORP./ATUAL.QUINTOS/DEC.-NAO SE APLICA PRI		1.889.125,33
ADSNPLPIN	ADSNPLPIN	LICENCA PREM IND.-SERV.NAO SE APLICA PRINCIPA	647.470,82	533.501,83
ADSNPOUTR	ADSNPOUTR	OUTROS PASSIVOS-SERV.NAO SE APLICA-PRINCIPAL	0,00	11.811,11
ADSNPURVR	ADSNPURVR	URV - SERV. NAO SE APLICA - PRINCIPAL		252,68
ADSPCATSE	ADSPCATSE	ATS-SERVIDOR-PENSIONISTA-CORRECAO MONETARIA	24.408,78	23.019,80
ADSPCD13S	ADSPCD13S	DIF.13º SAL-SERV. - PENS. - CORR.MONET.	264,44	0,00
ADSPCDAFI	ADSPCDAFI	DIF.ADIC.FERIAS E INDEN.-SERV.PENS.-CORR.MON.		16.032,65
ADSPCDFCC	ADSPCDFCC	DIFER.GRATIF.-FC'S E CC-SERV.-PENS.-CORR.MON.	904.424,62	
ADSPCDPRP	ADSPCDPRP	DIFER.PROVENTOS E PENSOES - SERV.PENS. - CM	1.113.416,07	1.527.986,88
ADSPCDTRM	ADSPCDTRM	DEV.TETO REMUN. SERV. - PENSION. - CORR.MONET	673.731,25	628.751,75
ADSPCIAQD	ADSPCIAQD	INCORP/ATUALIZ DE QUINTOS/DEC SERV PENSIO- CM	4.926.983,92	2.222.536,84

Conta Corrente	Mês Lançamento		MAR/2017	MAR/2016
	Entidade CCor		Saldo Atual - R\$	Saldo Atual - R\$
ADSPCLPIN	ADSPCLPIN	LICENCA PREMIO INDENIZ SERVIDOR PENSIONIST-CM	60.132,13	1.179.561,36
ADSPCOUTR	ADSPCOUTR	OUTROS PASSIVOS - SERVIDOR PENSION-COR.MON.	3.325,66	41.042,35
ADSPCPPLC	ADSPCPPLC	PASSIVOS PALNO CARREIRA SERVIDOR PENS. COR.MO	17.191,13	
ADSPCURVR	ADSPCURVR	URV-SERVIDOR-PENSIONISTA-CORRECAO MONETARIA	651.018,94	597.001,43
ADSPJATSE	ADSPJATSE	ATS - SERVIDOR - PENSIONISTA - JUROS	44.546,30	196.231,46
ADSPJD13S	ADSPJD13S	DIF.13º SAL-SERV. - PENS. - JUROS	283,66	0,00
ADSPJDAFI	ADSPJDAFI	DIF.ADIC.FERIAS E INDEN.-SERV.PENS. - JUROS		53.599,72
ADSPJDFCC	ADSPJDFCC	DIFER.GRATIF.-FC'S E CC - SERV.-PENS. - JUROS	1.904.074,42	
ADSPJDPRP	ADSPJDPRP	DIFER.PROVENTOS E PENSOES - SERV.PENS. - JURO	1.652.790,00	2.745.432,93
ADSPJIAQD	ADSPJIAQD	INCORP/ATUALIZ DE QUINTOS/DEC SERVID PENS- JR	10.949.053,86	4.349.058,76
ADSPJLPIN	ADSPJLPIN	LICENCA PREMIO INDENIZ SERVIDOR PENSION.-JURO	8.582,36	9.387,60
ADSPJOUTR	ADSPJOUTR	OUTROS PASSIVOS - SERVIDOR PENSIONISTA-JUROS	7.276,62	15.710,27
ADSPJURVR	ADSPJURVR	URV-SERVIDOR-PENSIONISTA-JUROS	1.358.564,42	1.230.329,91
ADSPPATSE	ADSPPATSE	ATS - SERVIDOR - PENSIONISTA - PRINCIPAL	51.802,38	297.985,97
ADSPPD13S	ADSPPD13S	DIF.13º SAL-SERV. - PENS. - PRINCIPAL	2.338,52	0,00
ADSPPDAFI	ADSPPDAFI	DIF.ADIC.FERIAS E INDEN.-SERV.PENS.-PRINCIPAL		123.172,93
ADSPPDFCC	ADSPPDFCC	DIFER.GRATIF.-FC'S E CC - SERV.-PENS. - PRINC	1.249.534,95	
ADSPDPRP	ADSPDPRP	DIFER.PROVENTOS E PENSOES - SERV.PENS.-PRINC.	8.880.757,16	8.365.977,36
ADSPDTRM	ADSPDTRM	DEV.TETO REMUN. SERV. - PENSION. - PRINCIPAL	244.752,88	244.752,88
ADSPPIAQD	ADSPPIAQD	INCORP/ATUALIZ DE QUINTOS/DEC SERVID PENS-PR	3.447.266,68	1.218.228,11
ADSPPLPIN	ADSPPLPIN	LICENCA PREMIO INDENIZ SERVIDOR PENSIO-PRINCI	266.086,41	913.865,87
ADSPPOUTR	ADSPPOUTR	OUTROS PASSIVOS - SERVIDOR PENSION-PRINCIPAL	21.162,12	136.771,93
ADSPPPPLC	ADSPPPPLC	PASSIVO PLANO CARR. SERVIDOR PENSION.-PRINCIP	83.071,45	99.114,87
ADSPPURVR	ADSPPURVR	URV-SERVIDOR-PENSIONISTA-PRINCIPAL	249.187,90	238.713,47
	<b>TOTAL</b>		<b>908.124.150,53</b>	<b>819.751.374,06</b>

Fonte: Siafi 2017/2016

Os passivos da JT são reconhecimentos de dívidas com pessoal, como Unidade Real de Valor (URV), Parcela Autônoma de Equivalência(PAE), Adicional por Tempo de Serviço (ATS, etc, cuja relevância levou o Tribunal de Contas da União, por meio do Acórdão 1485/2012 – TCU – Plenário, recomendar ao CSJT que orientasse os tribunais que contabilizassem corretamente no sistema Siafi os valores a pagar relacionados a esses débitos com pessoal.

Diante disso, o CSJT emitiu a Mensagem CFIN nº 34/2012 para que os passivos, em comento, pudessem ser contabilizados, no curto e longo prazos, independentemente de disponibilização orçamentária.

Em 2015, foram encaminhadas novas orientações aos tribunais no sentido de segregar os passivos por inscrições genéricas, a fim de possibilitar a sua identificação individualizada no sistema Siafi. Assim, foram encaminhados o Ofício Circular nº 024/2015 e a Mensagem CFIN/CSJT nº 053/2015, que regulamentaram a contabilização de passivos de pessoal. Ainda, sobre o assunto, foi encaminhada a Mensagem CFIN nº 005/2016, com o objetivo de complementar a anterior e esclarecer o conceito de “passivo”, criando critérios de reconhecimento no Siafi.

Dessa forma, foi criada pelo CSJT uma tabela com inscrições genéricas que, não só identifica identificar o tipo de passivo, mas também, se os mesmos são oriundos de servidor, magistrado ou juiz classista, se é de ativo, inativo, pensionista ou outros e se correspondem ao principal, juros ou correção monetária.

### **Nota 7.2 - Precatórios a Pagar**

Além das Obrigações Trabalhistas a Pagar, o item Pessoal a Pagar é composto também pelos Precatórios, valor de R\$ 595.669.286,66, que, a partir deste exercício, passaram a ser contabilizados na UG 080017 – Setorial Orçamentária e Financeira da Justiça do Trabalho e não mais em cada tribunal. Esta prática decorre de alterações nas sistemáticas de disponibilização orçamentária e financeira nesta UG, para posterior descentralização de créditos aos TRT's.

### **Nota 7.3 - Fornecedores e Contas a Pagar Nacionais**

Em 31/03/2017, a Justiça do Trabalho apresentou um saldo em aberto de R\$ 27.889.925,75 relacionados com fornecedores e contas a pagar, sendo o total do valor de obrigações a curto prazo.

Na Justiça do Trabalho, os fornecedores e contas a pagar do curto (ou longo) prazo se referem, exclusivamente, aos fornecedores nacionais.

Na continuação, apresenta-se a tabela relacionando-se as unidades gestoras contratantes com valores mais expressivos de fornecedores e contas a pagar na data base de 31/03/2017.

**Tabela 16– Fornecedores e Contas a Pagar Nacionais – Por UG**

<b>Unidade Gestora</b>	<b>Total</b>	<b>AV</b>
080008 TRIBUNAL REGIONAL DO TRABALHO DA 3A.REGIAO	11.734.041,14	42,07%
080001 TRIBUNAL SUPERIOR DO TRABALHO	4.719.142,99	16,92%
080007 TRIBUNAL REGIONAL DO TRABALHO DA 5A.REGIAO	3.846.733,34	13,79%
080010 TRIBUNAL REGIONAL DO TRABALHO DA 2A.REGIAO	2.240.417,17	8,03%
080011 TRIBUNAL REGIONAL DO TRABALHO DA 15A.REGIAO	1.684.720,86	6,04%
080024 TRIBUNAL REGIONAL DO TRABALHO DA 22A.REGIAO	598.124,20	2,14%
080026 TRIBUNAL REGIONAL DO TRABALHO DA 24A.REGIAO	535.902,48	1,92%
080012 TRIBUNAL REGIONAL DO TRABALHO DA 9A.REGIAO	391.432,49	1,40%
080016 TRIBUNAL REGIONAL DO TRABALHO DA 10A.REGIAO	360.025,70	1,29%
080003 TRIBUNAL REGIONAL DO TRABALHO DA 8A.REGIAO	288.123,80	1,03%
DEMAIS TRIBUNAIS	1.491.261,58	5,35%
<b>TOTAL</b>	<b>27.889.925,75</b>	<b>100,00%</b>

Fonte: Siafi 2017

Observa-se que do saldo de R\$ 27.889.925,75, consignado no balanço da Justiça do Trabalho, deve ser expurgado R\$ 7.362.715,10, referente a folha de peritos das UG 080008 – TRT da 3ª Região e 080005 – TRT da 13ª Região, restando remanescente o valor de R\$

20.527.210,65, que totalizam os créditos de fornecedores diretos de bens e serviços da Justiça do Trabalho.

O valor referente a folha de peritos constitui em adiantamento por serviços prestados em processos judiciais, em que é concedido o benefício da justiça gratuita à parte carente e, quando do trânsito em julgado, a parte sucumbente (empregador) arca com o ressarcimento do valor adiantado. Dessa forma, quando estes tribunais registram a folha, inserindo o código da UG como credor do documento hábil, que apropria as obrigações com os peritos judiciais, o sistema gera fornecedores com conta corrente UG.

Na tabela apresentada a seguir, relacionam-se os 10 fornecedores mais significativos e o saldo em aberto, na data base de 31/12/2016:

**Tabela 17 – Fornecedores mais significativos**

Fornecedor		Curto Prazo	Total	AV
16.513.178/0001-76	UNIMED BELO HORIZONTE COOPERATIVA DE TRABALHO MEDICO	2.072.270,87	2.072.270,87	7,43%
44.649.812/0213-05	NOTRE DAME INTERMEDICA SAUDE S.A.	2.069.326,87	2.069.326,87	7,42%
02.843.359/0001-56	PLANALTO SERVICE LTDA	896.855,61	896.855,61	3,22%
PFTSTSAUD	ASSISTENCIA A SAUDE DOS SERVIDORES DO TST	836.486,49	836.486,49	3,00%
01.723.789/0001-71	CONSERVADORA CAMPOS E SERVICOS GERAIS EIRELI	707.744,62	707.744,62	2,54%
41.249.921/0001-70	VECTRA CONSULTORIA E SERVICOS LTDA	681.375,00	681.375,00	2,44%
07.862.488/0001-05	HIZZO LUXOR EMPREENDIMENTOS LTDA - ME	667.325,34	667.325,34	2,39%
73.613.655/0001-09	STAFF CONSTRUCOES INCORPORACOES EIRELI	658.106,49	658.106,49	2,36%
05.670.079/0001-81	SANTA FE SERVICOS EIRELI	615.297,88	615.297,88	2,21%
00.482.840/0001-38	LIDERANCA LIMPEZA E CONSERVACAO LTDA	500.561,20	500.561,20	1,79%
DEMAIS		18.184.575,38	18.184.575,38	65,20%
<b>TOTAL</b>		<b>27.889.925,75</b>	<b>27.889.925,75</b>	<b>100,00%</b>

Fonte: Siafi 2017

O principal valor do grupo fornecedor e contas a pagar se refere ao Fornecedor **16513178000176 – UNIMED BELO HORIZONTE COOPERATIVA DE TRABALHO MÉDICO**, responsável por 7,43% das contratações, correspondente a serviços prestados da UG 080008 – TRT da 3ª Região;

Quanto à empresa NOTRE DAME INTERMEDICA SAUDE S.A, corresponde a serviços prestados de plano ou seguro privado de assistência médica à UG 080010 – TRT da 2ª Região;

A obrigação com a empresa PLANALTO SERVICE LTDA corresponde a serviços de limpeza e conservação prestados à UG 080001 - Tribunal Superior do Trabalho;

ASSISTÊNCIA A SAUDE DOS SERVIORES DO TST corresponde a serviços de prestados de despesas médicas e odontológicas no decorrer do exercício de 2017 à UG 080001 - Tribunal Superior do Trabalho;

CONSERVADORA CAMPOS E SERVIÇOS GERAIS EIRELI corresponde a serviços de portaria e supervisão prestados à UG 080008 - TRT da 3ª Região;

Os dez maiores fornecedores, destacados na tabela acima, representam 34,80% do total.

#### **Nota 7.4 - Provisões de Curto Prazo**

As Provisões constituem obrigações cujo pagamento é provável, havendo maior grau de incerteza quanto ao momento em que ocorrerá. Estão dispostas da seguinte forma no balanço patrimonial:



**Tabela 18 – Provisões de Curto Prazo**

Conta Contábil	Saldo Atual - R\$	AV (%)
Riscos Trabalhistas a Curto Prazo	100.050.332,45	27,75
Outras a Curto Prazo	260.545.808,33	72,25
<b>Total a Curto Prazo</b>	<b>360.596.140,8</b>	<b>100,00</b>

Fonte: Siafi 2017

As provisões para Riscos Trabalhistas correspondem a passivos de obrigações trabalhistas cuja exigibilidade se encontra suspensa por medida cautelar. Há valores contabilizados como provisões por estimativas dado o grau de incerteza do passivo a pagar.

A contabilização das Provisões para Riscos Trabalhistas motivada por medida Cautelar foi baseada na orientação expedida pelo CSJT por meio da Mensagem CFIN 036/2016.

As UG's que contabilizaram estas provisões foram: 080003 – TRT da 8ª, 080007 – TRT da 5ª, 080011 – TRT da 15ª, 080012 – TRT da 9ª, 080022 – TRT da 19ª e 080025 – TRT da 23ª Região.

Quanto às Outras Provisões a Curto Prazo, correspondem às Provisões para Requisições de Pequeno Valor contabilizados, principalmente, na UG Setorial 080017 e transferidos aos tribunais, no momento da disponibilização orçamentária.

#### **Nota 8 - Passivo Não Circulante**

Neste grupo destacam-se as obrigações com pessoal a pagar que representam os passivos trabalhistas da JT cuja exigibilidade ocorrerá após os próximos 12 meses.

#### **Nota 9 - Patrimônio Líquido**

Compreende o valor residual dos ativos deduzidos todos os passivos. O Patrimônio Líquido do Órgão totaliza R\$ 2.472.341.832,97, constituído das Demais Reservas somados a Resultados.

##### **Nota 9.1 - Demais Reservas**

O item corresponde a lançamento de reavaliação de bens imóveis, por nº RIP, ocorrido em exercícios anteriores, no sistema SPIUNET. As contabilizações ocorreram nas UG's 080003, 080008 e 080022.

#### **Nota 10 - Atos Potenciais**

##### **Nota 10.1 - Obrigações Contratuais**

Em 31/03/2017, a Justiça do Trabalho possuía um saldo de R\$ 2.051.193.155,05, relacionado a obrigações contratuais relativas a parcelas de contratos que serão executadas durante sua vigência.

A seguir, apresenta-se a tabela, segregando-se essas obrigações, de acordo com a natureza dos respectivos contratos.

**Tabela 19 – Obrigações Contratuais**

Obrigações Contratuais	Saldo Atual - R\$	AV (%)
Aluguéis	351.109.731,26	17,12
Fornecimento de Bens	126.321.001,03	6,16
Seguros	206.488,73	0,01
Serviços	1.573.555.934,03	76,71
<b>Total</b>	<b>2.051.193.155</b>	<b>100</b>

Fonte: Siafi 2017

As obrigações contratuais relacionadas com serviços representam cerca de 76,71 % do total das obrigações assumidas pelo Órgão ao final de 31/03/2017.

Na continuação, apresenta-se a tabela relacionando-se as unidades gestoras contratantes com valores mais expressivos na data base de 31/03/2017:

**Tabela 20 – Obrigações Contratuais – Por Unidade Gestora**

UG Executora		Saldo Atual - R\$	AV (%)
080001	TRIBUNAL SUPERIOR DO TRABALHO	203.697.168,06	9,93
080002	TRIBUNAL REGIONAL DO TRABALHO DA 11A.REGIAO	66.637.797,54	3,25
080003	TRIBUNAL REGIONAL DO TRABALHO DA 8A.REGIAO	55.727.843,47	2,72
080004	TRIBUNAL REGIONAL DO TRABALHO DA 7A.REGIAO	24.255.358,96	1,18
080005	TRIBUNAL REGIONAL DO TRABALHO DA 13A.REGIAO	31.495.173,61	1,54
080006	TRIBUNAL REGIONAL DO TRABALHO DA 6A.REGIAO	36.439.075,16	1,78
080007	TRIBUNAL REGIONAL DO TRABALHO DA 5A.REGIAO	43.930.887,64	2,14
080008	TRIBUNAL REGIONAL DO TRABALHO DA 3A.REGIAO	99.176.767,86	4,84
080009	TRIBUNAL REGIONAL DO TRABALHO DA 1A.REGIAO	457.824.897,35	22,32
080010	TRIBUNAL REGIONAL DO TRABALHO DA 2A.REGIAO	369.654.309,97	18,02
080011	TRIBUNAL REGIONAL DO TRABALHO DA 15A.REGIAO	125.129.902,27	6,10
080012	TRIBUNAL REGIONAL DO TRABALHO DA 9A.REGIAO	10.633.171,21	0,52
080013	TRIBUNAL REGIONAL DO TRABALHO DA 12A.REGIAO	36.358.073,57	1,77
080014	TRIBUNAL REGIONAL DO TRABALHO DA 4A.REGIAO	158.478.872,62	7,73
080015	TRIBUNAL REGIONAL DO TRABALHO DA 14A.REGIAO	9.042.410,39	0,44
080016	TRIBUNAL REGIONAL DO TRABALHO DA 10A.REGIAO	43.949.523,63	2,14
080018	TRIBUNAL REGIONAL DO TRABALHO DA 16A.REGIAO	29.165.330,72	1,42
080020	TRIBUNAL REGIONAL DO TRABALHO DA 18A.REGIAO	79.411.723,38	3,87
080021	TRIBUNAL REGIONAL DO TRABALHO DA 21A.REGIAO	12.212.850,11	0,60
080022	TRIBUNAL REGIONAL DO TRABALHO DA 19A.REGIAO	79.740.845,37	3,89
080023	TRIBUNAL REGIONAL DO TRABALHO DA 20A.REGIAO	12.420.477,05	0,61
080024	TRIBUNAL REGIONAL DO TRABALHO DA 22A.REGIAO	26.511.154,92	1,29
080025	TRIBUNAL REGIONAL DO TRABALHO DA 23A.REGIAO	26.045.044,12	1,27
080026	TRIBUNAL REGIONAL DO TRABALHO DA 24A.REGIAO	13.254.496,07	0,65
<b>Total</b>		<b>2.051.193.155,05</b>	<b>100,00</b>

Fonte: Siafi 2017

As unidades gestoras 080001, 080009, 080010, 80011 e 080014 são responsáveis por 64,10% do total contratado.

Na tabela apresentada a seguir, relacionam-se os 10 contratos mais significativos e o saldo a executar, na data base de 31/03/2017.

**Tabela 21 – Obrigações Contratuais – Por contratado**

Métrica		Saldo Atual - R\$	AV (%)
Contratado		Total	
04487255000181	UNIMED SEGUROS SAUDE S/A	251.063.097,23	12,24
02329639000140	INFRACON CONSTRUTORA E INCORPORADORA EIRELI	60.870.101,52	2,97

00436923000190	FUNDAÇÃO DOS ECONOMIÁRIOS FEDERAIS FUNCEF	58.754.929,12	2,86
12005956000165	KINEA RENDA IMOBILIÁRIA FUNDO DE INVESTIMENTO IMOBILIAR	54.719.552,44	2,67
44649812021305	NOTRE DAME INTERMÉDICA SAÚDE S.A.	50.201.038,66	2,45
05376495000171	CONSTRUTORA E INCORPORADORA CONCRETIZA LTDA	49.282.476,25	2,40
00482840000138	LIDERANÇA LIMPEZA E CONSERVAÇÃO LTDA	41.972.526,50	2,05
87096616000196	UNIMED PORTO ALEGRE - COOPERATIVA MÉDICA LTDA	40.908.832,74	1,99
00797098000150	EDEC - ENGENHARIA, CONSTRUÇÃO E COMÉRCIO LTDA	38.172.119,54	1,86
07945678001087	SERVIS SEGURANÇA LTDA	31.495.484,66	1,54
	DEMAIS	1.373.752.996,39	66,97
	<b>Total</b>	<b>2.051.193.155,05</b>	<b>100</b>

FONTE: SIAFI2017

As 10 maiores contratos da Justiça do Trabalho representam 33,03% do total a ser pago.

A seguir é apresentado o resumo das principais transações:

- (a) Contratado 04487255000181 - UNIMED SEGUROS SAÚDE S/A – Relativo ao serviço de Assistência Médica Complementar a Servidores, Magistrados e respectivos dependentes e pensionistas da UG 080009 – TRT da 1ª Região;
- (b) Contratado 02329639/0001-40 - INFRACON CONSTRUTORA E INCORPORADORA EIRELI: Construção da sede das varas do trabalho de Maceió – TRT da 19ª Região;;
- (c) Contratado 02329639/0001-40 - FUNDAÇÃO DOS ECONOMIÁRIOS FEDERAIS FUNCEF : Contrato de aluguel do fórum trabalhista da zona sul do Rio de Janeiro pelo TRT da 1ª Região, valor de R\$ 53.915.851,21. Locação do Fórum de Juiz de Fora pelo TRT da 3ª Região, valor de R\$ 850.235,65;
- (d) 12005956/0001-65 - KINEA RENDA IMOBILIÁRIA FUNDO DE INVESTIMENTO IMOBILIAR: Locação de diversos imóveis no Rio de Janeiro pela UG 080009 – TRT da 1ª Região;
- (e) Contratado 44649812/0213-05 - NOTRE DAME INTERMÉDICA SAÚDE S.A.: Plano ou seguro privado de assistência à saúde por meio de rede credenciada, destinado aos magistrados e servidores do TRT da 2ª Região, valor contratado de R\$ 50.201.038,66 ;
- (f) Contratado 05376495/0001-71 - CONSTRUTORA E INCORPORADORA CONCRETIZA LTDA: construção da segunda fase da segunda etapa do Complexo Trabalhista do TRT da 18ª Região – UG 080020, Processo Administrativo 17470/2014, contrato 6/2015;
- (g) Contratado 00482840/0001-38 - LIDERANÇA LIMPEZA E CONSERVAÇÃO LTDA: R\$ 16.468.456,69, processo SOF 3756-50/2015, referente ao contrato de prestação de serviço de limpeza e conservação nas unidades do TRT da 1ª Região, UASG 080009, no valor mensal de R\$ 697.186,24, no período de 23/5/2016 a 22/11/2018. R\$ 12.928.987,77, referente a diversos contratos de prestação de serviços de limpeza, conservação, jardinagem, copeiragem nas unidades do TRT da 2ª Região, UASG 080010.
- (h) Contratado 87096616/0001-96 – UNIMED PORTO ALEGRE - COOPERATIVA MÉDICA LTDA: referente ao plano privado de saúde complementar dos servidores do TRT da 4ª Região, UASG 080014;
- (i) Contratado 00797098/0001-50 – EDEC - ENGENHARIA, CONSTRUÇÃO E COMÉRCIO LTDA: R\$ 37.366.616,82, contrato 36/2013, referentes à construção do Fórum Trabalhista de Manaus/AM; e R\$ 805.502,72, contrato 37/2013, relativos à reforma e adaptação do edifício sede do TRT da 11ª Região, ambos da UG 080002;
- (j) Contratado 07945678001087 - SERVIS SEGURANÇA LTDA: prestação de serviços continuados de vigilância nas dependências do TRT da 2ª Região, UASG 080010, contrato 24/2015.

## Demonstrativo das Variações Patrimoniais

### Nota 1 - Reavaliação e Redução ao Valor Recuperável

As reavaliações foram feitas utilizando-se o valor justo. Os acréscimos ou os decréscimos do valor do ativo em decorrência, respectivamente, de reavaliação a maior e a menor ou redução ao valor recuperável (impairment) foram registrados em contas de resultado e tiveram, respectivamente, os seguintes impactos no patrimônio:

### Tabela 22– Reavaliação e Redução ao Valor Recuperável

Acréscimos	Valor R\$	Decréscimos	Valor	Diferença
Reavaliação	44.404.004,66	Reavaliação	1.747.222,56	42.656.782,1
Redução ao Valor Recuperável	-	Redução ao Valor Recuperável	92.782,33	(92.782,33)
<b>Total</b>	<b>44.404.004,66</b>	<b>Total</b>	<b>1.840.004,89</b>	<b>42.563.999,77</b>

Fonte: SIAFI, 2017

Os registros das reavaliações e reduções ao Valor Recuperável foram realizados nas seguintes unidades da Justiça do Trabalho:

**Tabela 23 – Reavaliação a Maior – Por UG**

Reavaliação a Maior								
Reavaliação de Bens Imóveis			Reavaliação de Bens Móveis			Reavaliação de Intangíveis		
Unidade	Valor	Motivo	Unidade	Valor	Motivo	Unidade	Valor	Motivo
080002 – TRT da 11ª	3,00	REAVALIACAO DE IMOVEIS DE USO ESPECIAL NO SPIUne	080001 - TST	40,02	Ajuste para efeito de doação.	080004 – TRT 7ª	120.578,93	Reavaliação de intangível (diversos softwares) em razão de novo período de vida útil.
080011 – TRT 15ª	272.550,95	Idem	080022 – TRT 19ª	48,00	Ajuste de saldo do RMB de fev/2017	-	-	-
080013 – TRT 12ª	8.521.255,74	Idem	-	-	-	-	-	-
080014 – TRT 4ª	13.482.889,83	Idem	-	-	-	-	-	-
080016 – TRT 10ª	20.772.296,35	Idem	-	-	-	-	-	-
080020 – TRT 18ª	1.234.341,84	Idem	-	-	-	-	-	-
<b>TOTAL</b>	<b>44.283.337,71</b>		<b>TOTAL</b>	<b>88,02</b>		<b>TOTAL</b>	<b>120.578,93</b>	

Fonte: SIAFI, 2017

**Tabela 24 – Reavaliação a Menor – Por UG**

Reavaliação a Menor		
Reavaliação de Bens Imóveis		
Unidade	Valor	Motivo
080002 – TRT da 11ª	3,00	REAVALIACAO DE IMOVEIS DE USO ESPECIAL NO SPIUne
080014 – TRT 4ª	1.060.348,04	Idem
080016 – TRT 10ª	686.871,52	Idem
<b>TOTAL</b>	<b>1.747.222,56</b>	

Fonte: SIAFI, 2017

**Tabela 25 – Redução ao Valor Recuperável - Por UG**

<b>Redução ao Valor Recuperável</b>		
<b>Unidade</b>	<b>Valor</b>	<b>Motivo</b>
080001 - TST	21.544,66	Reconhecimento da perda dos benefícios econômicos futuros, além do valor da depreciação. Avaliação motivada para efeito de doação.
080022 – TRT 19ª	71.237,67	Reconhecimento da perda dos benefícios econômicos futuros, além do valor da depreciação. Avaliação realizada no sistema de patrimônio da unidade.
<b>TOTAL</b>	<b>92.782,33</b>	

#### **Nota 2 – Depreciação e Amortização**

O método de cálculo dos encargos de depreciação e amortização utilizado na Justiça do trabalho é o das quotas constantes, já que a informação deve ser consistente e comparável.

Tal método é compatível com a vida útil econômica do ativo e aplicado uniformemente durante esse período, realizado pelo sistema de controle patrimonial de cada unidade, seguindo as orientações e critérios da macrofunção SIAFI N° 02.03.30.

Os critérios adotados para depreciação, com referência à vida útil e percentual do valor residual estão discriminados no item 6.3 da macrofunção citada.

#### **Nota 3 - Constituição ou reversão de provisões**

Não houve no período constituição ou reversão de Provisões.

#### **Nota 4 – Desfazimento de Bens Móveis**

A DVP do período apresenta os valores de **R\$ 6.780,00 e 29.093,91** a título de Perdas com Alienação e Perdas Involuntárias, respectivamente. O primeiro se refere a desvalorização de veículo dado em permuta com um novo, pela UG 080005 – TRT da 13ª Região e o segundo se refere a bens móveis abandonados, perdidos, furtados, desaparecidos, duplicados ou danificados, ocorridos nas UG's 080004, 080012, 080014, 080015, 080020 e 080022. Os demais desfazimentos, como por alienação ou doação, foram registrados na conta **3590X.01.00 – Doações/Tranferências Concedidas**, valor de **R\$ 2.066.083,86**.

### **Balanco Orçamentário**

#### **Nota 1 – Receitas Correntes**

Responde por quase a totalidade da Receita, com 99,94% de participação e apresentou execução de mais de 58% no período, R\$ 327 milhões em vls monetários. Desse montante, R\$ 191,9 milhões são oriundos de Transferências Correntes; R\$ 123 milhões são relativos a arrecadação de Taxas; R\$ 7,76 milhões referem-se a Outras Receitas Correntes, basicamente Indenizações, Restituições e Ressarcimentos (R\$ 6,59 milhões); R\$ 4 milhões são oriundos de Receita Patrimonial, sendo a metade pela Exploração do Patrimonio Imobiliário e a outra metade pela Cessão de Direitos; e R\$ 300 mil são de Receita de Serviços.

#### **Nota 2 – Receitas Capital**

Responde por apenas 0,06% da Receita e apresentou execução insignificante, 0,40%, ou R\$ 191,65 mil relativos a receita de Transferências de Capital.

### **Nota 3 – Despesas Correntes**

Responde por quase a totalidade da Despesa, 99,66% de participação e apresentou execução de cerca de 74,5%, ou 14,5 bilhões. Desse montante, R\$ 12,45 bilhões são despesas com Pessoal e Encargos Sociais, R\$ 2,1 bilhões são Outras Despesas Correntes (Custeio). Da Dotação Autorizada de R\$ 19,5 bilhões, empenhou-se 74,49% - R\$ 14,5 bilhões. Desse montante, 30,22% - R\$ 4,4 bilhões foram liquidados sendo que 99,45% desse valor liquidado foram pagos no período. O percentual de liquidação da despesa guarda compatibilidade com o período que corresponde à apenas a quarta parte do exercício e demonstra capacidade operacional por parte do órgão na execução de seu planejamento orçamentário de Pessoal e de custeio da máquina. O percentual de pagamento, por sua vez, denota que órgão possui grande capacidade de pagamento, ou seja, de honrar seus compromissos de curto prazo com seus Servidores e com fornecedores de bens e serviços.

Verifica-se da tabela abaixo como a Justiça alocou seus recursos orçamentário e como vem executando:

**Tabela 26 - Despesa Corrente – Por Função, Subfunção e Ação Governo**

Função Governo	Subfunção Governo	Item Informação		9	13	23	25	28
				DOTACAO INICIAL	DOTACAO ATUALIZADA	DESPESAS EMPENHADAS	DESPESAS LIQUIDADAS	DESPESAS PAGAS
		Ação Governo		Saldo Atual - R\$ (Item Inf.)	Saldo Atual - R\$ (Item Inf.)	Saldo Atual - R\$ (Item Inf.)	Saldo Atual - R\$ (Item Inf.)	Saldo Atual - R\$ (Item Inf.)
28 ENCARGOS ESPECIAIS	846 OUTROS ENCARGOS ESPECIAIS	0005	SENTENCAS JUDICIAIS TRANSITADAS EM JULGADO (PRECATORIOS)			72.119.328,00		
		00H7	CONTRIBUICAO DA UNIAO PARA O CUSTEIO DO REGIME DE PREVIDENCI	236.237.948,00	236.237.948,00			
		0625	SENTENCAS JUDICIAIS TRANSITADAS EM JULGADO DE PEQUENO VALOR			15.213.727,24	14.957.410,45	14.957.410,45
		0C04	PROVIMENTO DE CARGOS E FUNCOES E REESTRUTURACAO DE CARGOS, C	1.579.120.193,00	1.579.120.193,00			
02 JUDICIARIA	061 ACAO JUDICIARIA	4224	ASSISTENCIA JURIDICA A PESSOAS CARENTES	145.000.000,00	145.000.000,00	107.786.561,14	24.425.070,97	24.420.139,54
	122 ADMINISTRACAO GERAL	148F	IMPLANTACAO DE VARAS DA JUSTICA DO TRABALHO	2.936.663,00	1.143.331,00			
		15IE	CONSTRUCAO DO EDIFICIO SEDE DA VARA DO TRABALHO DE FERNANDOP	1.050.000,00	0,00			
		1P66	MODERNIZACAO DE INSTALACOES FISICAS DA JUSTICA DO TRABALHO	37.810.732,00	37.810.732,00			
		20TP	PESSOAL ATIVO DA UNIAO	9.486.114.412,00	9.486.114.412,00	8.111.369.471,85	2.516.970.821,36	2.507.282.649,67

Função Governo	Subfunção Governo	Item Informação		9	13	23	25	28
				DOTACAO INICIAL	DOTACAO ATUALIZADA	DESPESAS EMPENHADAS	DESPESAS LIQUIDADAS	DESPESAS PAGAS
		Ação Governo		Saldo Atual - R\$ (Item Inf.)	Saldo Atual - R\$ (Item Inf.)	Saldo Atual - R\$ (Item Inf.)	Saldo Atual - R\$ (Item Inf.)	Saldo Atual - R\$ (Item Inf.)
		216H	AJUDA DE CUSTO PARA MORADIA OU AUXILIO-MORADIA A AGENTES PUB	193.218.794,00	193.950.919,00	189.306.039,90	47.641.040,66	47.638.194,94
		4256	APRECIACAO DE CAUSAS NA JUSTICA DO TRABALHO	1.482.348.972,00	1.460.404.724,00	873.827.216,32	167.269.721,80	159.675.447,80
	126 TECNOLOGIA DA INFORMACAO	151Y	DESENVOLVIMENTO E IMPLANTACAO DO SISTEMA PROCESSO JUDICIAL E	5.154.099,00	5.154.099,00			
		2C73	MANUTENCAO DO SISTEMA NACIONAL DE TECNOLOGIA DA INFORMACAO	104.151.828,00	104.151.828,00	7.397.375,26	610.451,39	589.993,06
	128 FORMACAO DE RECURSOS HUMANOS	20G2	FORMACAO E APERFEICOAMENTO DE MAGISTRADOS	9.042.823,00	9.042.823,00	3.503.426,42	108.638,91	108.638,91
	131 COMUNICACAO SOCIAL	2549	COMUNICACAO E DIVULGACAO INSTITUCIONAL	23.786.395,00	23.867.234,00	7.646.618,01	1.113.106,50	1.016.905,72
	301 ATENCAO BASICA	2004	ASSISTENCIA MEDICA E ODONTOLOGICA AOS SERVIDORES CIVIS, EMPR	363.392.116,00	363.392.116,00	296.269.546,22	87.714.083,71	80.889.733,01
	331 PROTECAO E BENEFICIOS AO TRABALHADOR	00M1	BENEFICIOS ASSISTENCIAIS DECORRENTES DO AUXILIO-FUNERAL E NA	6.264.012,00	6.264.012,00	4.424.258,64	1.081.145,21	1.081.145,21
		2010	ASSISTENCIA PRE-ESCOLAR AOS DEPENDENTES DOS SERVIDORES CIVIS	74.477.052,00	74.477.052,00	71.133.472,37	18.435.852,68	18.435.852,68
		2011	AUXILIO-TRANSPORTE AOS SERVIDORES CIVIS, EMPREGADOS E MILITA	8.841.756,00	8.871.756,00	8.429.862,04	2.204.350,02	2.204.350,02



Função Governo	Subfunção Governo	Item Informação		9	13	23	25	28
				DOTACAO INICIAL	DOTACAO ATUALIZADA	DESPESAS EMPENHADAS	DESPESAS LIQUIDADAS	DESPESAS PAGAS
		Ação Governo		Saldo Atual - R\$ (Item Inf.)	Saldo Atual - R\$ (Item Inf.)	Saldo Atual - R\$ (Item Inf.)	Saldo Atual - R\$ (Item Inf.)	Saldo Atual - R\$ (Item Inf.)
		2012	AUXILIO-ALIMENTACAO AOS SERVIDORES CIVIS, EMPREGADOS E MILIT	507.062.400,00	507.032.400,00	495.407.880,39	126.604.945,39	126.603.458,66
	846 OUTROS ENCARGOS ESPECIAIS	09HB	CONTRIBUICAO DA UNIAO, DE SUAS AUTARQUIAS E FUNDACOES PARA O	1.649.203.384,00	1.649.203.384,00	1.587.707.895,99	398.874.051,98	398.873.079,28
09 PREVIDENCIA SOCIAL	272 PREVIDENCIA DO REGIME ESTATUTARIO	0181	APOSENTADORIAS E PENSOES - SERVIDORES CIVIS	3.605.245.245,00	3.605.245.245,00	2.672.000.841,37	981.261.383,37	981.237.556,85
	274 PREVIDENCIA ESPECIAL	0536	BENEFICIOS E PENSOES INDENIZATORIAS DECORRENTES DE LEGISLACA	523.159,00	523.159,00	404.895,98	220.434,02	220.434,02
<b>Total</b>				<b>19.520.981.983,00</b>	<b>19.497.007.367,00</b>	<b>14.523.948.417,14</b>	<b>4.389.492.508,42</b>	<b>4.365.234.989,82</b>

Da tabela acima, verifica-se que a destinação dos recursos orçamentário correntes tem sido para fazer face a pagamento de pessoal ativo e inativo, previdência dos servidores, provimento e reestruturação de cargos e salários e a manutenção de suas atividades, esta última consignada na ação 4256 – Apreciação de Causas na Justiça do Trabalho.

Nota-se da tabela que a Função 28 –Encargos Especiais não possui Dotação Autorizada devido que o recurso é descentralizado de outras Unidades Orçamentárias para pagamento de Precatórios e RPV de funcionários celetistas da Administração Direta e Indireta, face ao mandamento contido no Art. 100 da Constituição Federal.

#### **Nota 4 – Despesas Capital**

Responde por apenas 0,34% da Despesa e apresentou execução pequena no período, 7,73%, ou aproximadamente R\$ 50 milhões relativos a Investimentos. Da Dotação Autorizada de R\$ 649 milhões, empenhou-se apenas 7,73% - R\$ 50 milhões. Desse montante, somente 4,6% - R\$ 2,3 milhões foram liquidados, sendo que 83,53% desse valor liquidado foram pagos no período. Os baixos percentuais de execução (empenho) e de liquidação da despesa decorrem do contingenciamento do orçamento e, também, denotam a dificuldade de execução da despesa de capital, dependente de Licitação, contratação, etc. O percentual de pagamento, por sua vez, denota que órgão possui grande capacidade de pagamento, de honrar seus compromissos de curto prazo com fornecedores de bens e serviços.

Tabela 27 – Despesas de Capital – Por Função, Subfunção e Ação Governo

Função Governo	Subfunção Governo	Item Informação		9	13	23	25	28
				DOTACAO INICIAL	DOTACAO ATUALIZADA	DESPESAS EMPENHADAS	DESPESAS LIQUIDADAS	DESPESAS PAGAS
		Ação Governo		Saldo Atual - R\$ (Item Inf.)	Saldo Atual - R\$ (Item Inf.)	Saldo Atual - R\$ (Item Inf.)	Saldo Atual - R\$ (Item Inf.)	Saldo Atual - R\$ (Item Inf.)
02 JUDICIARIA	122 ADMINISTRACAO GERAL	10WS	CONSTRUCAO DO EDIFICIO-SEDE DO FORUM TRABALHISTA DE MANAUS -	10.000.000,00	7.000.000,00			
		10WT	CONSTRUCAO DO EDIFICIO-SEDE DO FORUM TRABALHISTA DE JOAO PES	10.300.000,00	10.300.000,00	10.300.000,00	182.867,25	182.867,25
		11BC	CONSTRUCAO DO EDIFICIO-SEDE DO TRIBUNAL REGIONAL DO TRABALHO	5.300.000,00	5.300.000,00	16.414,55	16.414,55	16.414,55
		11LO	CONSTRUCAO DO EDIFICIO-SEDE DO FORUM TRABALHISTA DE POCOS DE	2.190.000,00	2.190.000,00	1.551.408,12		
		133I	ADAPTACAO DO EDIFICIO-SEDE DO FORUM TRABALHISTA DE BELO HORI	20.017.359,00	20.017.359,00			
		133O	CONSTRUCAO DO EDIFICIO-SEDE DO FORUM TRABALHISTA DE SETE LAG	3.000.000,00	3.000.000,00	2.059.526,02	570.499,11	267.946,47
		133U	CONSTRUCAO DO EDIFICIO-SEDE DA VARA DO TRABALHO DE VIAMAO -	700.000,00	700.000,00	217.574,96		
		133V	CONSTRUCAO DO EDIFICIO-SEDE DA VARA DO TRABALHO DE TRIUNFO -	1.700.000,00	1.700.000,00	1.200.000,00		
		133W	CONSTRUCAO DO EDIFICIO-SEDE DO FORUM TRABALHISTA DE ESTRELA	4.200.000,00	4.200.000,00			
		133X	CONSTRUCAO DO EDIFICIO-SEDE DA VARA DO TRABALHO DE SAO BORJA	1.850.000,00	1.850.000,00			
		133Y	CONSTRUCAO DO EDIFICIO-SEDE DA VARA DO TRABALHO DE OSORIO -	500.000,00	500.000,00			

Função Governo	Subfunção Governo	Item Informação		9	13	23	25	28
				DOTACAO INICIAL	DOTACAO ATUALIZADA	DESPESAS EMPENHADAS	DESPESAS LIQUIDADAS	DESPESAS PAGAS
		Ação Governo		Saldo Atual - R\$ (Item Inf.)	Saldo Atual - R\$ (Item Inf.)	Saldo Atual - R\$ (Item Inf.)	Saldo Atual - R\$ (Item Inf.)	Saldo Atual - R\$ (Item Inf.)
		134A	CONSTRUCAO DO EDIFICIO-ANEXO AO FORUM TRABALHISTA DE SAO LEO	1.000.000,00	1.000.000,00			
		134D	CONSTRUCAO DO EDIFICIO-SEDE DO FORUM TRABALHISTA DE NOVO HAM	5.000.000,00	5.000.000,00			
		134F	CONSTRUCAO DO EDIFICIO-SEDE DO FORUM TRABALHISTA DE SANTA RO	1.300.000,00	1.300.000,00			
		134G	AMPLIACAO DO EDIFICIO-SEDE DO FORUM TRABALHISTA DE LAJEADO -	2.000.000,00	2.000.000,00			
		134H	CONSTRUCAO DO EDIFICIO-SEDE DO TRIBUNAL REGIONAL DO TRABALHO	176.526.101,00	176.526.101,00	2.657.189,35		
		134R	CONSTRUCAO DO EDIFICIO SEDE DA 2. VARA DO TRABALHO DE IGARAS	100.000,00	100.000,00			
		135A	CONSTRUCAO DO EDIFICIO-SEDE DO FORUM TRABALHISTA DE FOZ DO I	1.500.000,00	1.500.000,00	50.600,00		
		135B	CONSTRUCAO DO EDIFICIO-SEDE DA VARA DO TRABALHO DO GAMA - DF	2.140.000,00	1.498.000,00			
		135C	CONSTRUCAO DO EDIFICIO-SEDE DO FORUM TRABALHISTA DE TAGUATIN	5.000.000,00	5.000.000,00			
		135I	AMPLIACAO DO EDIFICIO-SEDE DO TRIBUNAL REGIONAL DO TRABALHO	150.000,00	105.000,00			
		135U	CONSTRUCAO DO EDIFICIO-SEDE DO FORUM TRABALHISTA DE CHAPECO	4.000.000,00	4.000.000,00	2.463.683,00		
		135X	CONSTRUCAO DO EDIFICIO-SEDE DO FORUM TRABALHISTA DE SAO JOSE	715.045,00	715.045,00	412.727,98	247.890,53	247.890,53

Função Governo	Subfunção Governo	Item Informação		9	13	23	25	28
				DOTACAO INICIAL	DOTACAO ATUALIZADA	DESPESAS EMPENHADAS	DESPESAS LIQUIDADAS	DESPESAS PAGAS
		Ação Governo		Saldo Atual - R\$ (Item Inf.)	Saldo Atual - R\$ (Item Inf.)	Saldo Atual - R\$ (Item Inf.)	Saldo Atual - R\$ (Item Inf.)	Saldo Atual - R\$ (Item Inf.)
		136K	CONSTRUCAO DE EDIFICIO-ANEXO NO COMPLEXO DA JUSTICA DO TRABA	500.000,00	500.000,00	78.539,20		
		140R	CONSTRUCAO DO EDIFICIO-SEDE DA VARA DO TRABALHO DE ALEGRETE	1.800.000,00	1.800.000,00			
		148F	IMPLANTACAO DE VARAS DA JUSTICA DO TRABALHO	3.000.000,00	4.793.332,00			
		14R2	CONSTRUCAO DO EDIFICIO-SEDE DO FORUM TRABALHISTA DE TOLEDO -	1.500.000,00	1.500.000,00	51.600,00		
		14R4	CONSTRUCAO DO EDIFICIO-SEDE DO FORUM TRABALHISTA DE COLOMBO	500.000,00	350.000,00			
		14R6	CONSTRUCAO DO EDIFICIO-SEDE DO FORUM TRABALHISTA DE BANDEIRA	88.205,00	61.745,00	5.205,00		
		14R7	CONSTRUCAO DO EDIFICIO-SEDE DA VARA DO TRABALHO DE BARRETOS	400.000,00	400.000,00			
		14R8	CONSTRUCAO DO EDIFICIO-SEDE DO FORUM TRABALHISTA DE IMPERATR	1.500.000,00	1.500.000,00			
		14WP	CONSTRUCAO DO EDIFICIO-SEDE DO FORUM TRABALHISTA DE VACARIA	1.000.000,00	1.000.000,00			
		14ZF	CONSTRUCAO DO EDIFICIO-SEDE DO FORUM TRABALHISTA DE IPIAU -	350.000,00	350.000,00			
		14ZH	CONSTRUCAO DO EDIFICIO-SEDE DA VARA DO TRABALHO DE PORECATU	1.721.907,00	1.755.907,00	1.721.907,00	532,09	532,09
		14ZJ	CONSTRUCAO DO EDIFICIO-SEDE DA VARA DO TRABALHO DE ITAPETINI	2.800.000,00	2.800.000,00			

Função Governo	Subfunção Governo	Item Informação		9	13	23	25	28
				DOTACAO INICIAL	DOTACAO ATUALIZADA	DESPESAS EMPENHADAS	DESPESAS LIQUIDADAS	DESPESAS PAGAS
		Ação Governo		Saldo Atual - R\$ (Item Inf.)	Saldo Atual - R\$ (Item Inf.)	Saldo Atual - R\$ (Item Inf.)	Saldo Atual - R\$ (Item Inf.)	Saldo Atual - R\$ (Item Inf.)
		150K	AMPLIACAO DO ESTACIONAMENTO DO COMPLEXO DO TRIBUNAL REGIONAL	200.000,00	200.000,00			
		1520	CONSTRUCAO DO EDIFICIO-SEDE DA VARA DO TRABALHO DE ARROIO GR	1.950.000,00	1.950.000,00			
		159R	CONSTRUCAO DO EDIFICIO-SEDE DA VARA DO TRABALHO DE ITURAMA -	100.000,00	100.000,00			
		159V	CONSTRUCAO DO EDIFICIO-SEDE DA VARA DO TRABALHO DE LAGOA VER	1.000.000,00	1.000.000,00			
		159X	CONSTRUCAO DO EDIFICIO-SEDE DO FORUM TRABALHISTA DE ITABERAB	250.000,00	250.000,00			
		159Y	CONSTRUCAO DO EDIFICIO-SEDE DO FORUM TRABALHISTA DO MUNICIPI	3.700.000,00	2.590.000,00			
		15A4	CONSTRUCAO DO EDIFICIO-SEDE DO FORUM TRABALHISTA DE APUCARAN	1.689.889,00	1.689.889,00	26.900,00		
		15A5	CONSTRUCAO DO EDIFICIO-SEDE DO FORUM TRABALHISTA DE UMUARAMA	300.000,00	210.000,00			
		15HV	CONSTRUCAO DO EDIFICIO-SEDE DO FORUM TRABALHISTA DO MUNICIPI	400.000,00	400.000,00			
		15HY	REFORMA E ADAPTACAO DE EDIFICIO PARA ABRIGAR O CENTRO CULTUR	100.000,00	100.000,00			
		15HZ	CONSTRUCAO DO EDIFICIO-SEDE DO FORUM TRABALHISTA DO MUNICIPI	4.930.000,00	6.400.000,00			
		15I1	REFORMA PARA AMPLIACAO DAS INSTALACOES DO TRIBUNAL REGIONAL	15.017.359,00	15.017.359,00			

Função Governo	Subfunção Governo	Item Informação		9	13	23	25	28
				DOTACAO INICIAL	DOTACAO ATUALIZADA	DESPESAS EMPENHADAS	DESPESAS LIQUIDADAS	DESPESAS PAGAS
		Ação Governo		Saldo Atual - R\$ (Item Inf.)	Saldo Atual - R\$ (Item Inf.)	Saldo Atual - R\$ (Item Inf.)	Saldo Atual - R\$ (Item Inf.)	Saldo Atual - R\$ (Item Inf.)
		15I2	CONSTRUCAO DO EDIFICIO-SEDE DO FORUM TRABALHISTA DE ROLANDIA	300.000,00	300.000,00	7.100,00		
		15I3	CONSTRUCAO DO EDIFICIO-SEDE DO FORUM TRABALHISTA DE DOIS VIZ	200.000,00	200.000,00	1.800,00		
		15I4	CONSTRUCAO DO ARQUIVO DO FORUM TRABALHISTA DE MARINGA - PR	1.400.000,00	1.400.000,00	14.100,00		
		15I6	CONSTRUCAO DO EDIFICIO-SEDE DO FORUM TRABALHISTA DE GUARAPUA	300.000,00	210.000,00			
		15IA	REFORMA DO PREDIO DE APOIO PARA INSTALACAO DO CENTRO DE TREI	900.000,00	900.000,00			
		15IB	CONSTRUCAO DE DEPOSITO JUDICIAL E DE MATERIAL EM SOBRADINHO	100.000,00	100.000,00	16.190,00		
		15IE	CONSTRUCAO DO EDIFICIO SEDE DA VARA DO TRABALHO DE FERNANDOP	0,00	1.050.000,00			
		15LB	AQUISICAO DE IMOVEL PARA O FORUM TRABALHISTA DO MUNICIPIO DE	16.000.000,00	16.000.000,00			
		15NB	CONSTRUCAO DO EDIFICIO-SEDE DO FORUM TRABALHISTA DE ARAGUARI	500.000,00	500.000,00			
		15NC	REFORMA DO EDIFICIO-SEDE DO FORUM TRABALHISTA DE JOAO MONLEV	600.000,00	600.000,00			
		15ND	AMPLIACAO DO EDIFICIO-SEDE DO FORUM TRABALHISTA DE LONDRINA	100.000,00	100.000,00	12.500,00		
		15NE	AMPLIACAO DO EDIFICIO-SEDO DO FORUM TRABALHISTA DE CASCAVEL	300.000,00	300.000,00	13.800,00		

Função Governo	Subfunção Governo	Item Informação		9	13	23	25	28
				DOTACAO INICIAL	DOTACAO ATUALIZADA	DESPESAS EMPENHADAS	DESPESAS LIQUIDADAS	DESPESAS PAGAS
		Ação Governo		Saldo Atual - R\$ (Item Inf.)	Saldo Atual - R\$ (Item Inf.)	Saldo Atual - R\$ (Item Inf.)	Saldo Atual - R\$ (Item Inf.)	Saldo Atual - R\$ (Item Inf.)
		15NF	AMPLIACAO DO EDIFICIO-SEDE DA VARA DO TRABALHO DE PARANAVAI -	200.000,00	140.000,00			
		15NG	CONSTRUCAO DO EDIFICIO-SEDE DO FORUM TRABALHISTA DE CAMPO MO	300.000,00	210.000,00			
		15NH	CONSTRUCAO DO EDIFICIO-SEDE DO FORUM TRABALHISTA DE CIANORTE	300.000,00	210.000,00			
		15NI	CONSTRUCAO DO EDIFICIO-SEDE DA VARA DO TRABALHO DE PALOTINA	100.000,00	70.000,00			
		15NJ	CONSTRUCAO DO EDIFICIO-SEDE DA VARA DO TRABALHO DE GOIOERE -	100.000,00	70.000,00			
		15NK	CONSTRUCAO DO EDIFICIO-SEDE DA VARA DO TRABALHO DE IBAITI -	100.000,00	70.000,00			
		15NL	CONSTRUCAO DO EDIFICIO-SEDE DA VARA DO TRABALHO DE MEDIANEIR	100.000,00	70.000,00			
		15NM	CONSTRUCAO DO EDIFICIO-SEDE DA VARA DO TRABALHO DE CAMPO LAR	100.000,00	70.000,00			
		15NN	CONSTRUCAO DO EDIFICIO-SEDE DO FORUM TRABALHISTA DE SAO JOSE	300.000,00	210.000,00			
		15NO	AMPLIACAO DO EDIFICIO-SEDE DO FORUM TRABALHISTA NO MUNICIPIO	100.000,00	100.000,00			
		1A55	CONSTRUCAO DO EDIFICIO-SEDE DO FORUM TRABALHISTA DE CAMPOS D	300.000,00	300.000,00			
		1B39	CONSTRUCAO DO COMPLEXO TRABALHISTA DO TRIBUNAL REGIONAL DO T	40.000.000,00	36.500.000,00	19.284,62	19.284,62	19.284,62



Função Governo	Subfunção Governo	Item Informação		9	13	23	25	28
				DOTACAO INICIAL	DOTACAO ATUALIZADA	DESPESAS EMPENHADAS	DESPESAS LIQUIDADAS	DESPESAS PAGAS
		Ação Governo		Saldo Atual - R\$ (Item Inf.)	Saldo Atual - R\$ (Item Inf.)	Saldo Atual - R\$ (Item Inf.)	Saldo Atual - R\$ (Item Inf.)	Saldo Atual - R\$ (Item Inf.)
		1B51	CONSTRUCAO DO EDIFICIO-SEDE DO TRIBUNAL REGIONAL DO TRABALHO	33.600.000,00	33.600.000,00	18.747.206,90		
		1I69	CONSTRUCAO DO EDIFICIO-SEDE DO FORUM TRABALHISTA DE BELEM -	15.000.000,00	15.000.000,00			
		1M76	CONSTRUCAO DO EDIFICIO-SEDE DA VARA DO TRABALHO DE DIANOPOLI	200.000,00	200.000,00	6.993,90	6.993,90	6.993,90
		1N02	CONSTRUCAO DO EDIFICIO-SEDE DO FORUM TRABALHISTA DE MACEIO -	3.000.000,00	3.000.000,00			
		1P66	MODERNIZACAO DE INSTALACOES FISICAS DA JUSTICA DO TRABALHO	41.089.734,00	41.089.734,00	259.033,17	249.033,17	249.033,17
		4256	APRECIACAO DE CAUSAS NA JUSTICA DO TRABALHO	102.217.981,00	143.421.981,00	8.061.524,16	982.698,57	904.649,44
		7U94	REFORMA DO EDIFICIO-SEDE DO TRIBUNAL REGIONAL DO TRABALHO DA	100.000,00	70.000,00			
		7V70	CONSTRUCAO DO EDIFICIO-SEDE DO FORUM TRABALHISTA DE EUCLIDES	300.000,00	300.000,00			
		7W90	AQUISICAO DE TERRENO PARA CONSTRUCAO EDIFICIO-SEDE DO FORUM	200.000,00	260.000,00			
		7X23	CONSTRUCAO DO EDIFICIO-SEDE DO FORUM TRABALHISTA DE LUCAS DO	200.000,00	200.000,00			
		7X24	CONSTRUCAO DO EDIFICIO-SEDE DA VARA DO TRABALHO DE CORURIFE	17.359,00	17.359,00			
	126 TECNOLOGIA DA INFORMACAO	151Y	DESENVOLVIMENTO E IMPLANTACAO DO SISTEMA PROCESSO JUDICIAL E	10.967.404,00	10.967.404,00			

Função Governo	Subfunção Governo	Item Informação		9	13	23	25	28
				DOTACAO INICIAL	DOTACAO ATUALIZADA	DESPESAS EMPENHADAS	DESPESAS LIQUIDADAS	DESPESAS PAGAS
		Ação Governo		Saldo Atual - R\$ (Item Inf.)	Saldo Atual - R\$ (Item Inf.)	Saldo Atual - R\$ (Item Inf.)	Saldo Atual - R\$ (Item Inf.)	Saldo Atual - R\$ (Item Inf.)
		2C73	MANUTENCAO DO SISTEMA NACIONAL DE TECNOLOGIA DA INFORMACAO	32.294.172,00	32.294.172,00	187.745,16	31.795,55	31.795,55
	128 FORMACAO DE RECURSOS HUMANOS	20G2	FORMACAO E APERFEICOAMENTO DE MAGISTRADOS	1.440.000,00	1.440.000,00	3.400,00		
	131 COMUNICACAO SOCIAL	2549	COMUNICACAO E DIVULGACAO INSTITUCIONAL	5.498.452,00	5.588.857,00	25.436,99	3.224,00	3.224,00
	301 ATENCAO BASICA	2004	ASSISTENCIA MEDICA E ODONTOLOGICA AOS SERVIDORES CIVIS, EMPR	21.008,00	21.008,00	3.429,80		
<b>TOTAIS</b>				<b>612.831.975,00</b>	<b>649.370.252,00</b>	<b>50.192.819,88</b>	<b>2.311.233,34</b>	<b>1.930.631,57</b>

Verifica-se da tabela acima que a alocação dos recursos para as Despesas de Capital ocorre, substancialmente, para fazer face a execução dos Projetos da Justiça do Trabalho. Em termos quativativo, nota-se a necessidade de executar obras de construção e modernização das instalações físicas dos tribunais em todo o território nacionais, tendo em vista o alcance da jurisdição trabalhista.

#### **Nota 5 – Resultado Orçamentário**

Déficit de 14,247 bilhões, ocorreu porque a JT não é um órgão de natureza arrecadadora, mas depende basicamente do financiamento do Orçamento Fiscal para a execução de suas atividades. Dessa forma o repasse financeiro ocorre de maneira perene durante o exercício, conforme a programação financeira mensal, porém sem o condão de se produzir um resultado superavitário, uma vez que, na medida que o repasse ocorre, subsequentemente as despesas são realizadas.