



**Sistema Integrado de Gestão em
Saúde SIGS
SST**

Março de 2023

Coordenadoria de Sistemas Administrativos Nacionais – CSAN

Versão 1.2

HISTÓRICO DE ALTERAÇÕES

Data	Versão	Descrição	Autor	Aprovado Por
12/05/2022	1.0	Orientações para utilização da funcionalidade Agentes Nocivos (S-1200) do SIGS	Thatiane Carrilho Simoes Lemos	GNN-SIGS
30/11/2022	1.1	Orientações para utilização das funcionalidades de SST do SIGS	Thatiane Carrilho Simoes Lemos	GNN-SIGS
15/03/2023	1.2	Orientações para utilização das funcionalidades de SST do SIGS, incluindo envio para o eSocial	Thatiane Carrilho Simoes Lemos	GNN-SIGS

Sumário

1. OBJETIVO	4
2. FUNCIONALIDADE AGENTES NOCIVOS (S-1200)	4
3. FUNCIONALIDADE EPI (Cadastro de EPI)	10
4. FUNCIONALIDADE GHE	17
5. FUNCIONALIDADE EXPOSIÇÃO A RISCOS	40



1. OBJETIVO

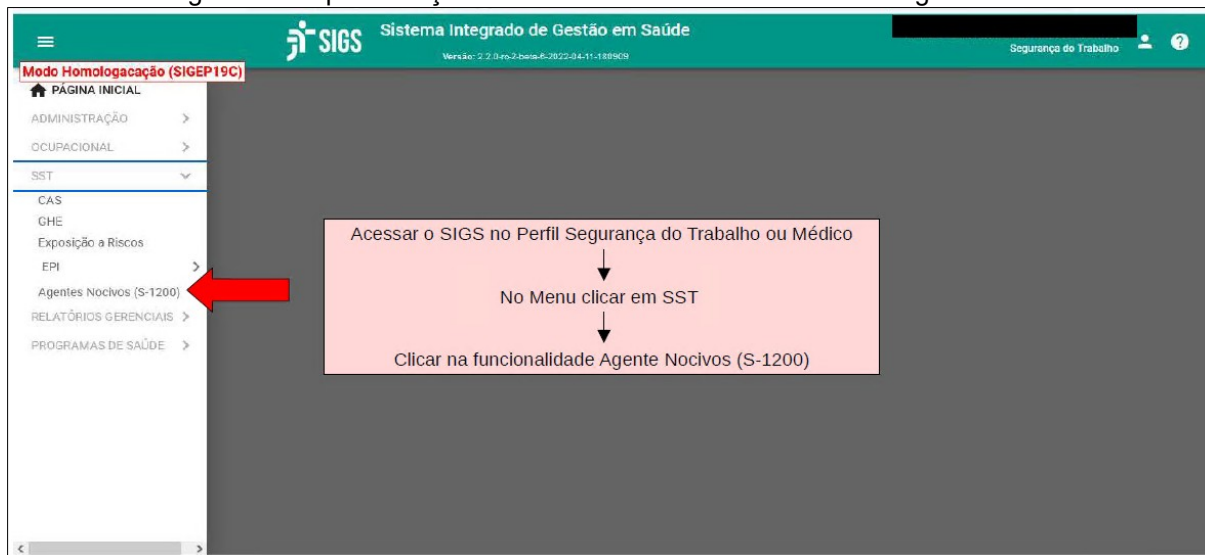
O presente documento apresenta orientações para utilização das funcionalidades de SST, incluindo Agentes Nocivos (S-1200), EPI, GHE e Exposição a Riscos, tendo sido utilizada para sua elaboração a Versão 2.5.2 do Sistema Integrado de Gestão em Saúde – SIGS.

As informações registradas nas referidas funcionalidades serão importantes para o envio dos Eventos de SST do E-social, no que se refere a saúde e segurança do trabalhador, e para emissão de Laudos, Pareceres e PPP's.

2. FUNCIONALIDADE AGENTES NOCIVOS (S-1200)

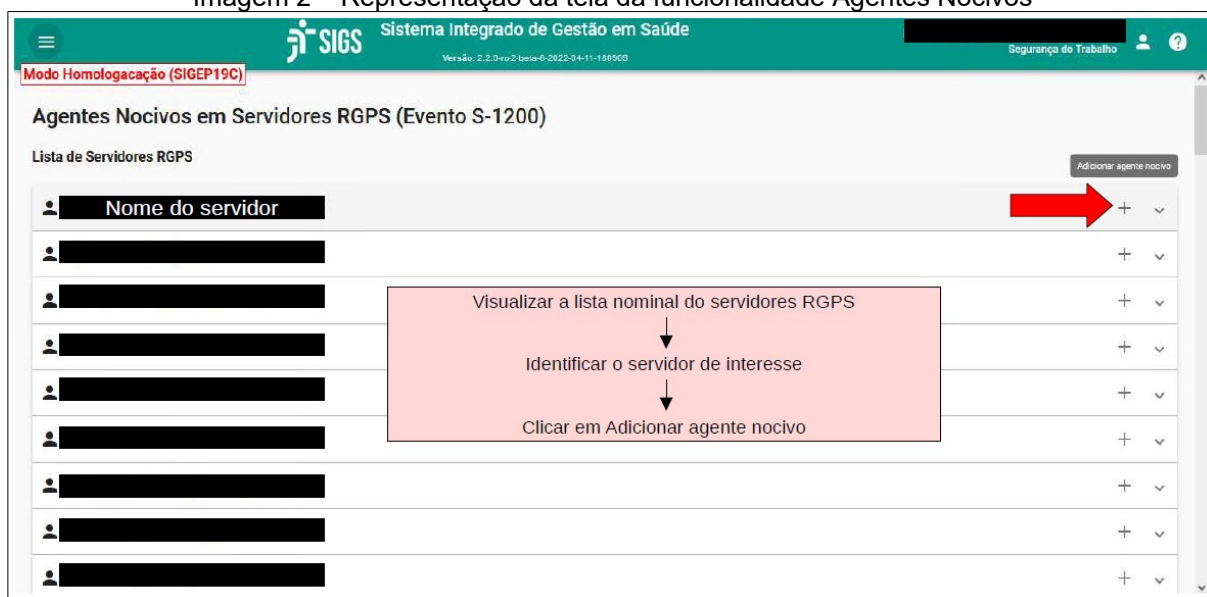
A seguir serão apresentadas representação das telas com as etapas a serem seguidas para registro da exposição aos agentes nocivos.

Imagem 1 – Representação da tela de acesso à funcionalidade Agentes Nocivos



Fonte: SIGS, versão 2.2.0

Imagem 2 – Representação da tela da funcionalidade Agentes Nocivos



Fonte: SIGS, versão 2.2.0

Imagem 3 – Representação da tela de cadastro dos Dados do Agentes Nocivos



Fonte: SIGS, versão 2.2.0

Imagem 4 – Representação da tela para registro do grau de exposição

Modo Homologação (SIGEP19C)

Sistema Integrado de Gestão em Saúde

Segurança do Trabalho

Dados do Agente Nocivo

Início de Reconhecimento Fim de Reconhecimento

Lotação: 01ª VARA DO TRABALHO DE TEIXEIRA DE FREITAS Data de Início na Lotação: 08/12/2020

Período do Reconhecimento

Grau de Exposição *

Não ensejador de aposentadoria especial

15 anos de contribuição e alíquota de 12%

20 anos de contribuição e alíquota de 9%

25 anos de contribuição e alíquota de 6%

No card Dados do Agente Nocivo
Registrar o Grau de exposição ao agente nocivo.
Este dado poderá ser obtido em Laudos ou Pareceres emitidos por Médico do Trabalho ou Engenheiro de Segurança

Fonte: SIGS, versão 2.2.0

Imagem 5 – Representação da tela para registro do grau de exposição

Modo Homologação (SIGEP19C)

Sistema Integrado de Gestão em Saúde

Segurança do Trabalho

Dados do Agente Nocivo

Início de Reconhecimento * 01/03/2020 Fim de Reconhecimento

Lotação: 01ª VARA DO TRABALHO DE TEIXEIRA DE FREITAS Data de Início na Lotação: 08/12/2020

Período do Reconhecimento

Grau de Exposição *

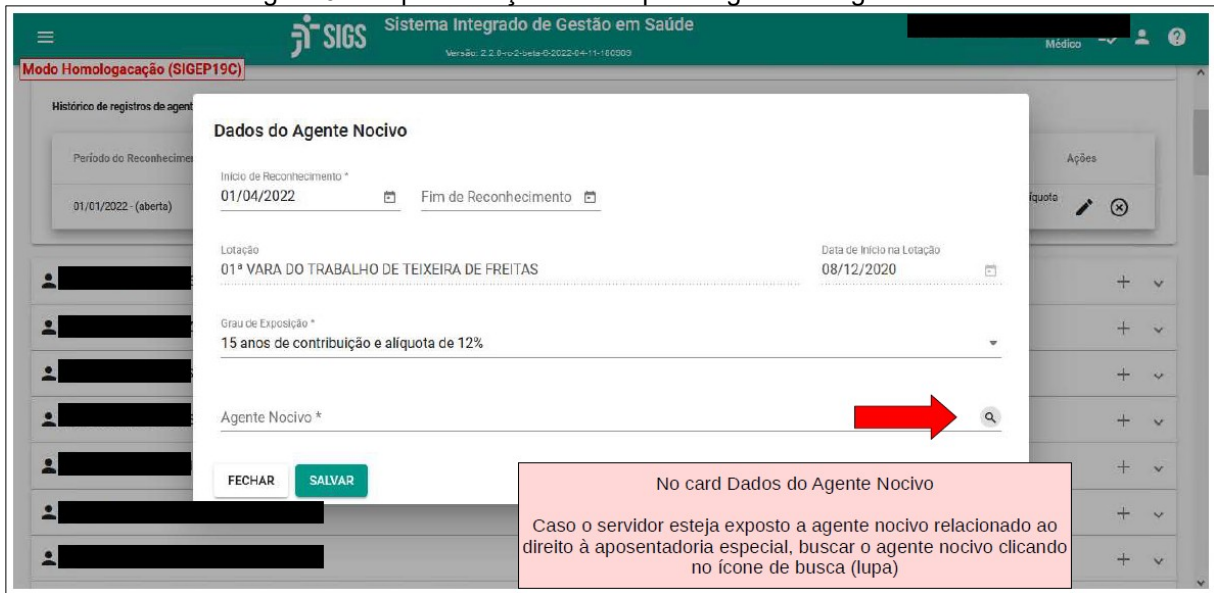
Não ensejador de aposentadoria especial

FECHAR SALVAR

No card Dados do Agente Nocivo
Caso o servidor não esteja exposto a agente nocivo relacionado ao direito à aposentadoria especial, selecionar:
Não ensejador de aposentadoria especial.
Este dado poderá ser obtido em Laudos ou Pareceres emitidos por Médico do Trabalho ou Engenheiro de Segurança.

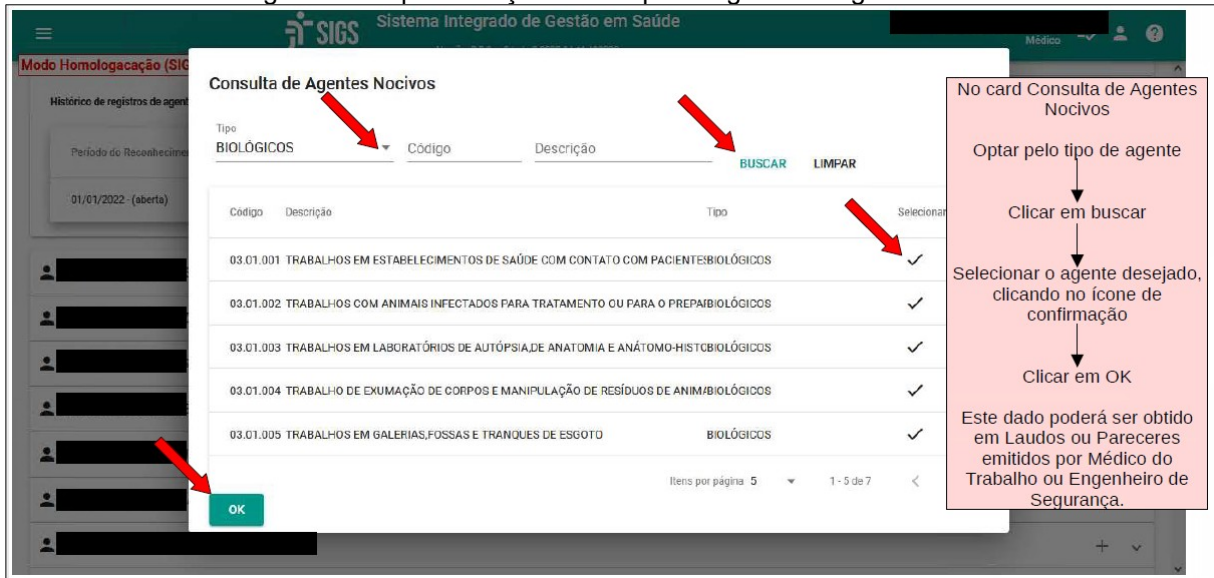
Fonte: SIGS, versão 2.2.0

Imagem 6 – Representação da tela para registro do agente nocivo



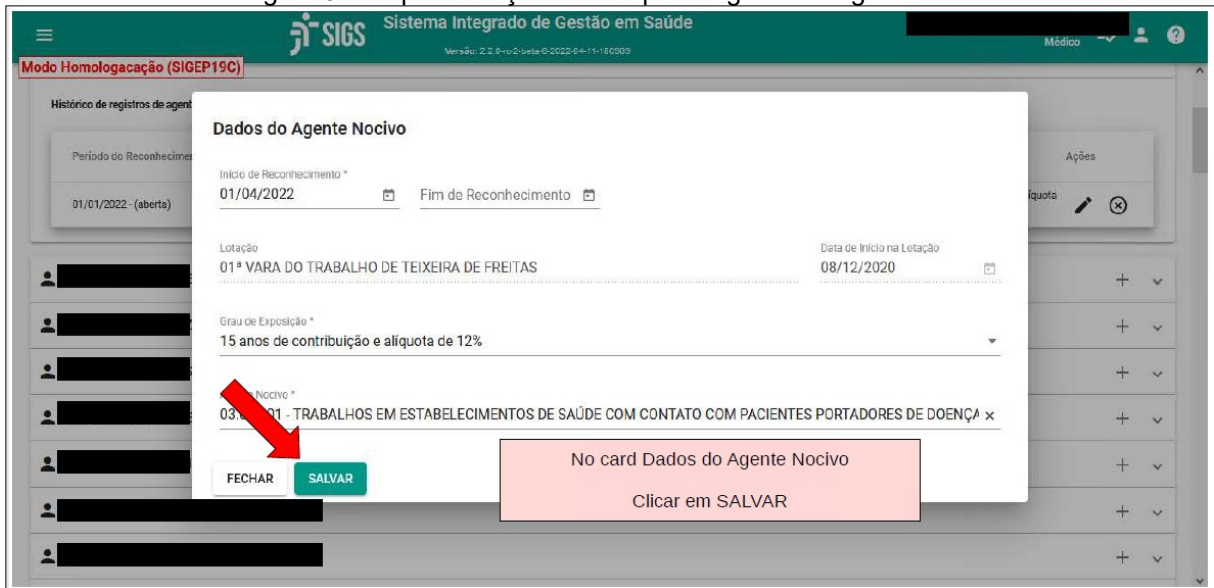
Fonte: SIGS, versão 2.2.0

Imagem 7 – Representação da tela para registro do agente nocivo



Fonte: SIGS, versão 2.2.0

Imagem 8 – Representação da tela para registro do agente nocivo



Fonte: SIGS, versão 2.2.0

Imagem 9 – Representação da tela para consulta ao histórico de registros



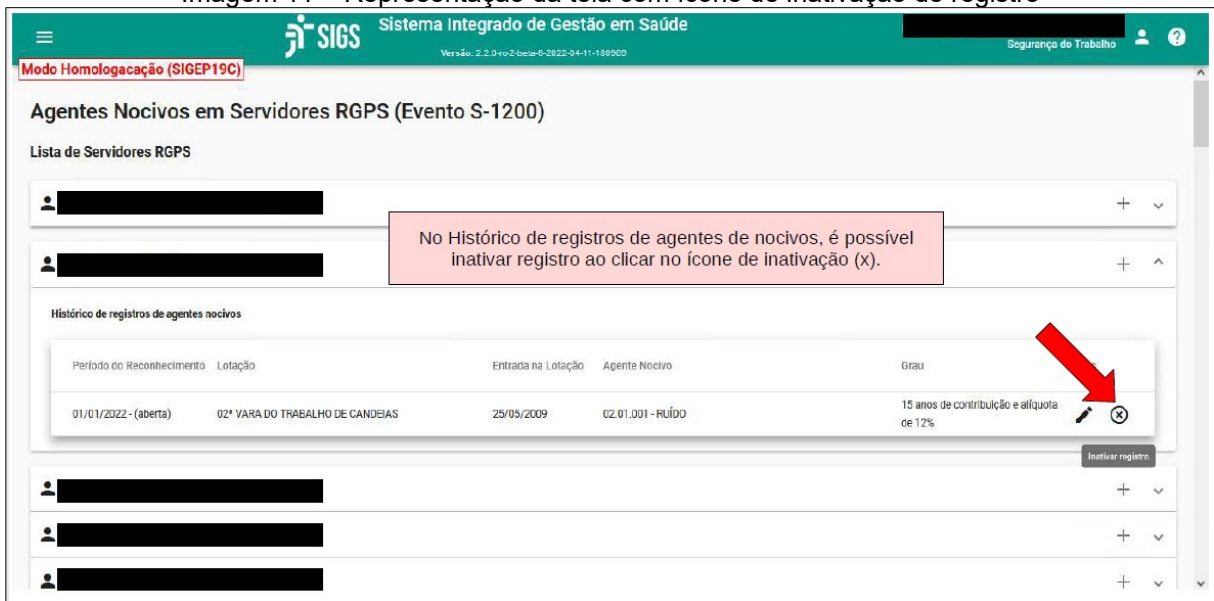
Fonte: SIGS, versão 2.2.0

Imagem 10 – Representação da tela para com ícone de edição do registro do grau de exposição



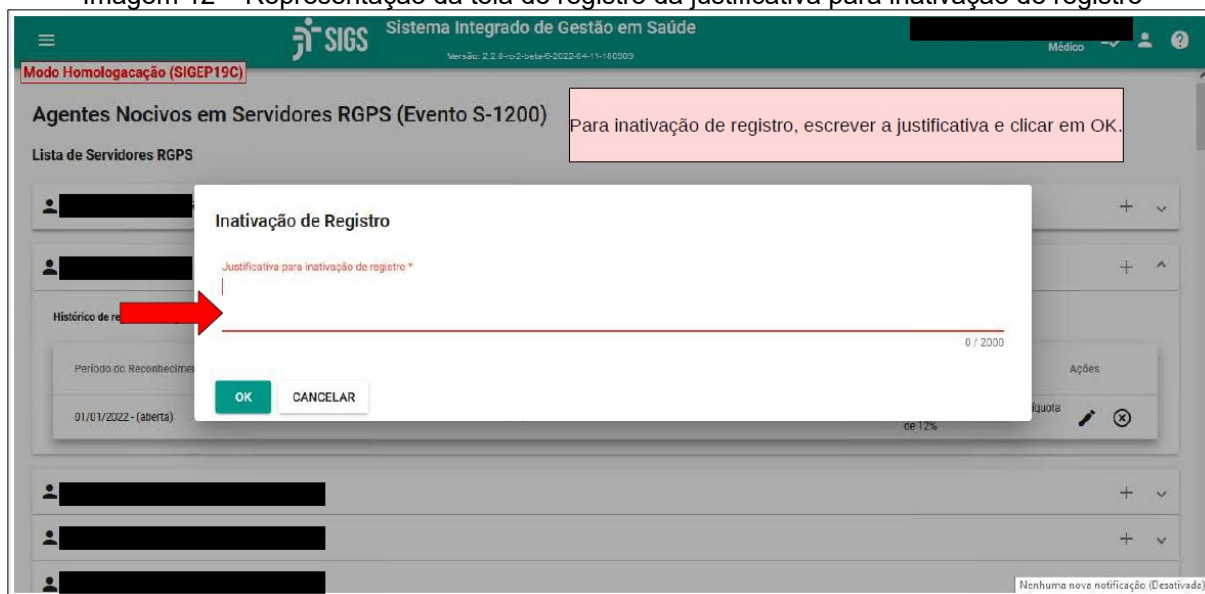
Fonte: SIGS, versão 2.2.0

Imagem 11 – Representação da tela com ícone de inativação de registro



Fonte: SIGS, versão 2.2.0

Imagem 12 – Representação da tela de registro da justificativa para inativação de registro



Fonte: SIGS, versão 2.2.0

3. FUNCIONALIDADE EPI (Cadastro de EPI)

De acordo com a hierarquia estabelecida na legislação trabalhista, após reconhecimento, avaliação do risco e priorização deverão ser adotadas medidas de proteção coletiva, medidas de caráter administrativo ou de organização do trabalho, admitindo-se a utilização de Equipamento de Proteção Individual – EPI em situações de inviabilidade técnica, insuficiência ou provisoriamente até a implementação do EPC ou, ainda, em caráter complementar ou emergencial.

Nesta funcionalidade deverão ser cadastrados os EPI's já em utilização pelos servidores e os que forem sendo adquiridos pela unidade administrativa responsável pelas aquisições, com informações de nome, descrição, Certificado de Aprovação – CA e/ou registro na ANVISA.

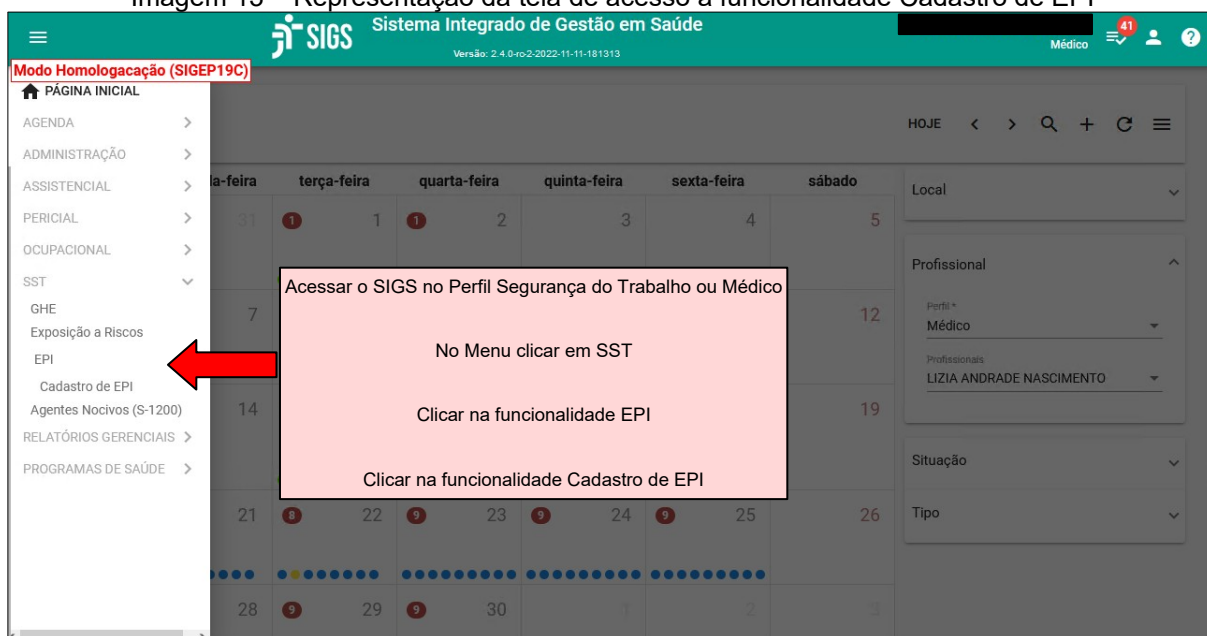
Neste sentido sugere-se implantação de procedimento operacional administrativo para alinhamento de transmissão das informações necessárias entre

a unidade administrativa da área de Saúde Ocupacional e a unidade administrativa responsável pelas aquisições, seja referente aos equipamentos recém-adquiridos, quanto a requisição e entrega aos servidores usuários dos EPI's (formalização de registro – ficha de EPI).

Informações referentes às condições de funcionamento, prazo de validade, periodicidade de troca e higienização, deverão ser cadastradas na funcionalidade Exposição ao Risco, em função da variabilidade das respostas a depender do risco e do usuário.

A seguir serão apresentadas representação das telas com as etapas a serem seguidas para cadastro de EPI.

Imagem 13 – Representação da tela de acesso à funcionalidade Cadastro de EPI



Fonte: SIGS, versão 2.4.0

Imagem 14 – Representação da tela para Cadastro de EPI



Fonte: SIGS, versão 2.4.0

Imagem 15 – Representação da tela para adicionar o nome no Cadastro de EPI



Fonte: SIGS, versão 2.4.0

Imagem 16 – Representação da tela para adicionar a descrição no Cadastro de EPI

The screenshot shows the 'Dados do EPI' form in the SIGS system. The header includes the SIGS logo, 'Sistema Integrado de Gestão em Saúde', and the version 'Versão: 2.4.0-ro-2-2022-11-11-181313'. The user is logged in as 'Médico'. The form is titled 'Modo Homologação (SIGEP19C)'. The 'Nome do EPI' field contains 'RESPIRADOR PFF2 3M 9320'. The 'Descrição do EPI' field contains a detailed description of a respirator. Below the description, there are two checkboxes: 'Certificado de aprovação do EPI' (unchecked) and 'Registro na ANVISA' (checked). A red arrow points to the 'Certificado de aprovação do EPI' field. A pink box with the text 'Digitar a descrição do EPI' is positioned over the description field. At the bottom, there are buttons for 'SALVAR', 'NOVO CADASTRO', and 'CONSULTA'.

Fonte: SIGS, versão 2.4.0

Imagem 17 – Representação da tela para adicionar o CA no Cadastro de EPI

The screenshot shows the 'Dados do EPI' form in the SIGS system, similar to the previous image. The 'Nome do EPI' field contains 'RESPIRADOR PFF2 3M 9320'. The 'Descrição do EPI' field contains the same detailed description. Below the description, the 'Certificado de aprovação do EPI' field now contains the number '30592'. The 'Registro na ANVISA' checkbox is checked. A red arrow points to the 'Certificado de aprovação do EPI' field. A pink box with the text 'Digitar o número do CA do EPI' is positioned over the 'Certificado de aprovação do EPI' field. Below this box, there is a note: 'Caso o EPI não tenha CA, marcar a opção "não se aplica"'. Below the note, there is another instruction: 'Digitar o número do registro na ANVISA'. At the bottom, there are buttons for 'SALVAR', 'NOVO CADASTRO', and 'CONSULTA'.

Fonte: SIGS, versão 2.4.0

Imagem 18 – Representação da tela para salvar o Cadastro de EPI

The screenshot shows the 'Dados do EPI' form in the SIGS system. The form includes fields for 'Nome do EPI' (RESPIRADOR PFF2 3M 9320) and 'Descrição do EPI'. Below the description, there are checkboxes for 'Certificado de aprovação do EPI' (checked, value 30592) and 'Registro na ANVISA' (checked, value 0/20). At the bottom left, a green 'SALVAR' button is highlighted with a red arrow pointing to it. A pink callout box with the text 'Clicar em Salvar' is positioned below the arrow. Other buttons include 'NOVO CADASTRO' and 'CONSULTA'.

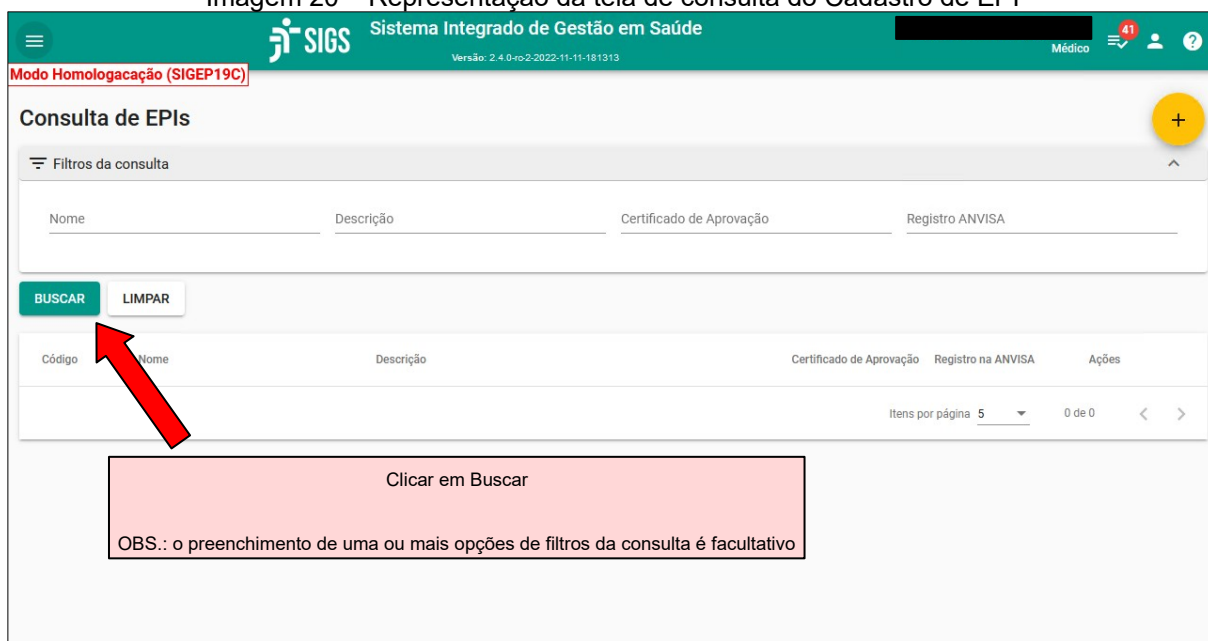
Fonte: SIGS, versão 2.4.0

Imagem 19 – Representação da tela de confirmação do Cadastro de EPI

This screenshot shows the same EPI registration form as in Image 18, but with a confirmation dialog box overlaid in the center. The dialog box is titled 'Confirmação' and asks 'Tem certeza que deseja salvar?'. It has two buttons: 'NÃO' and 'SIM'. A red arrow points from a pink callout box labeled 'Clicar em Sim' to the 'SIM' button. The background form is dimmed.

Fonte: SIGS, versão 2.4.0

Imagem 20 – Representação da tela de consulta do Cadastro de EPI



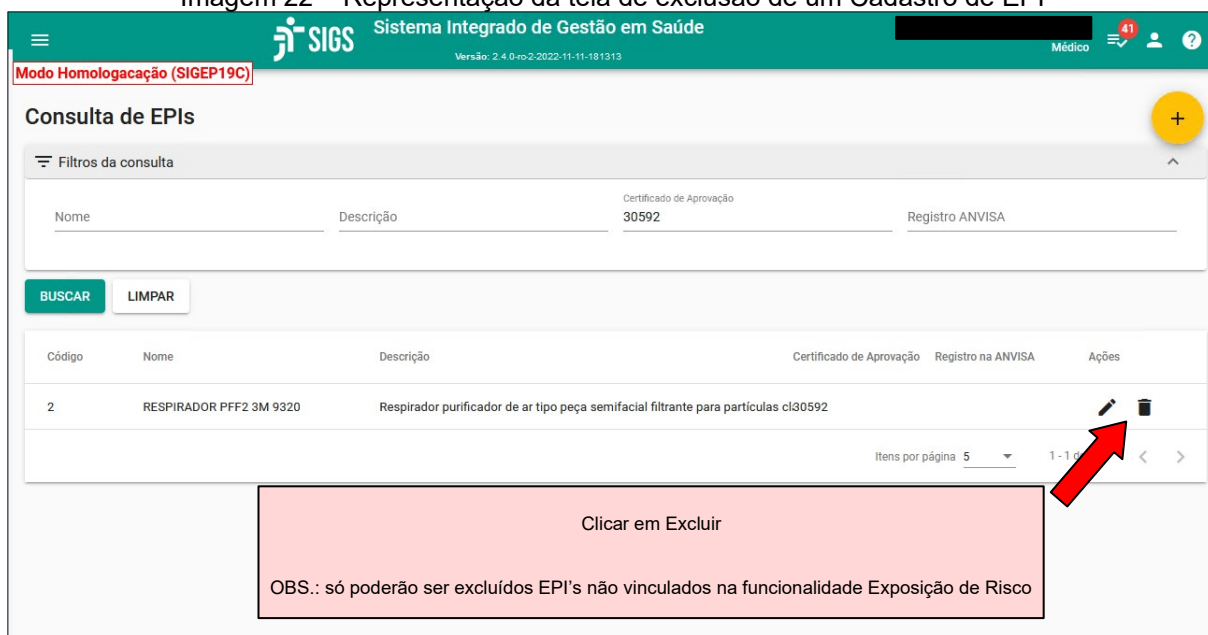
Fonte: SIGS, versão 2.4.0

Imagem 21 – Representação da tela de edição de um Cadastro de EPI



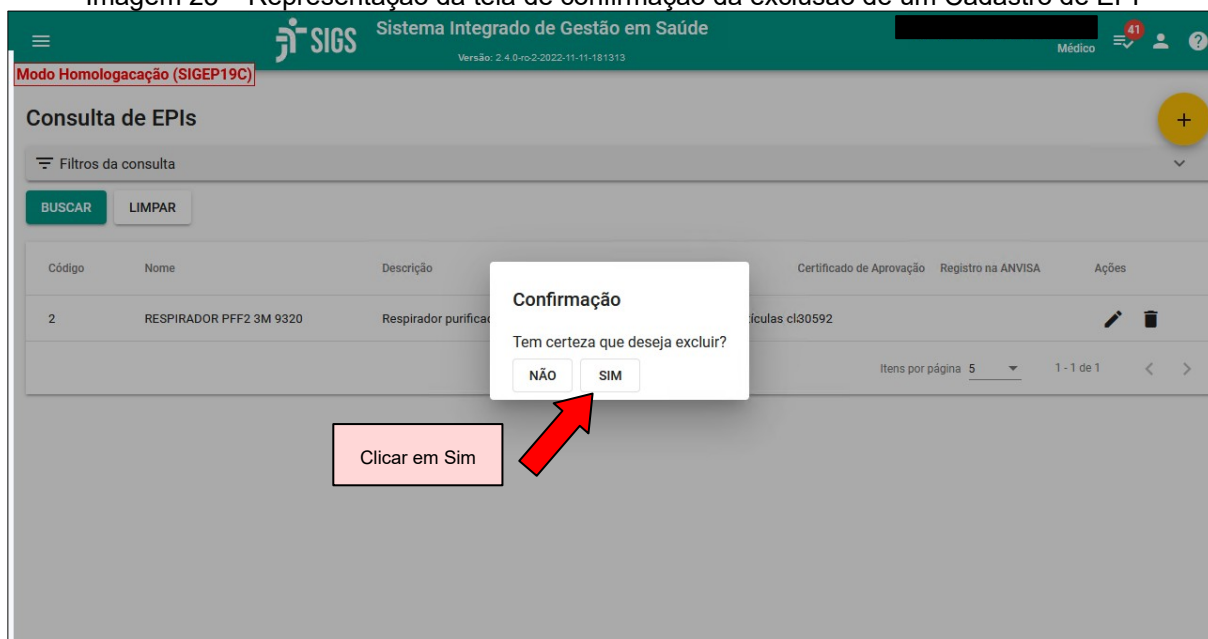
Fonte: SIGS, versão 2.4.0

Imagem 22 – Representação da tela de exclusão de um Cadastro de EPI



Fonte: SIGS, versão 2.4.0

Imagem 23 – Representação da tela de confirmação da exclusão de um Cadastro de EPI



Fonte: SIGS, versão 2.4.0

4. FUNCIONALIDADE GHE

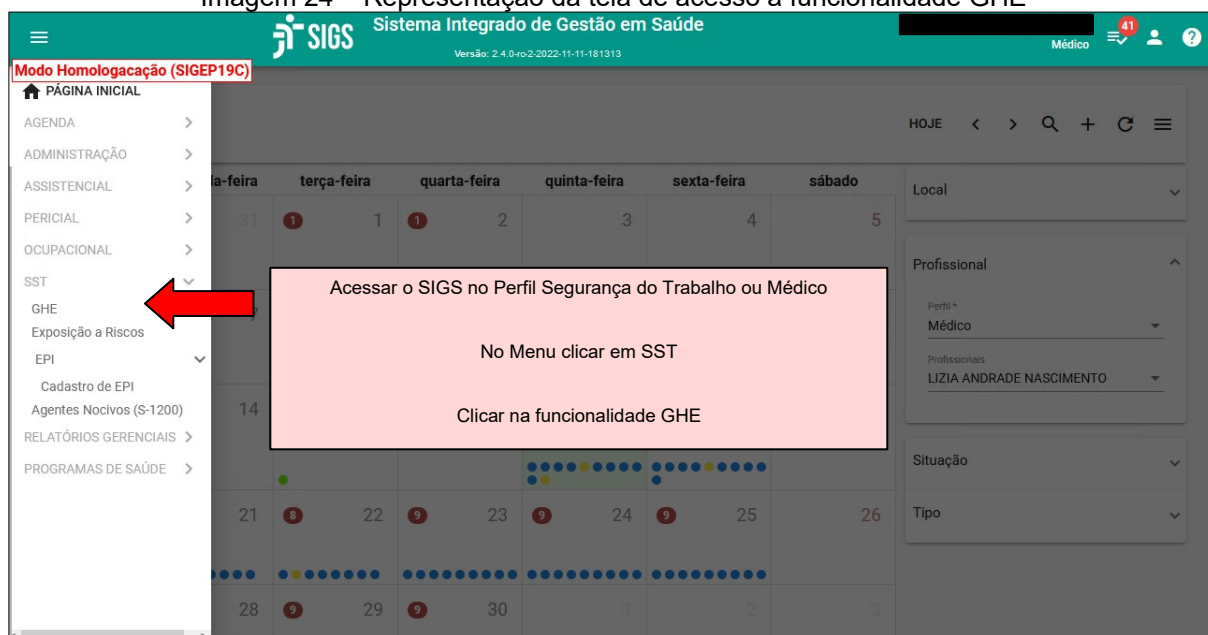
“Grupo Homogêneo de Exposição (GHE) corresponde a um grupo de trabalhadores, que experimentam exposição semelhante, de forma que o resultado fornecido pela avaliação da exposição de qualquer trabalhador do grupo seja representativo da exposição do restante dos trabalhadores do mesmo grupo.” Norma Regulamentadora nº22.

A definição do GHE deve levar em conta o ambiente laboral, as atividades efetivamente executadas e suas respectivas frequências, sendo essencial para a gestão da segurança e saúde ocupacional, por impactar no planejamento e na execução de medidas de prevenção e correções necessárias.

Nas regras de validação vigentes cada servidor só poderá pertencer a um GHE, e em caso de alteração nos integrantes de um GHE, novo GHE deve ser cadastrado.

A seguir serão apresentadas representação das telas com as etapas a serem seguidas para cadastro de GHE.

Imagem 24 – Representação da tela de acesso à funcionalidade GHE



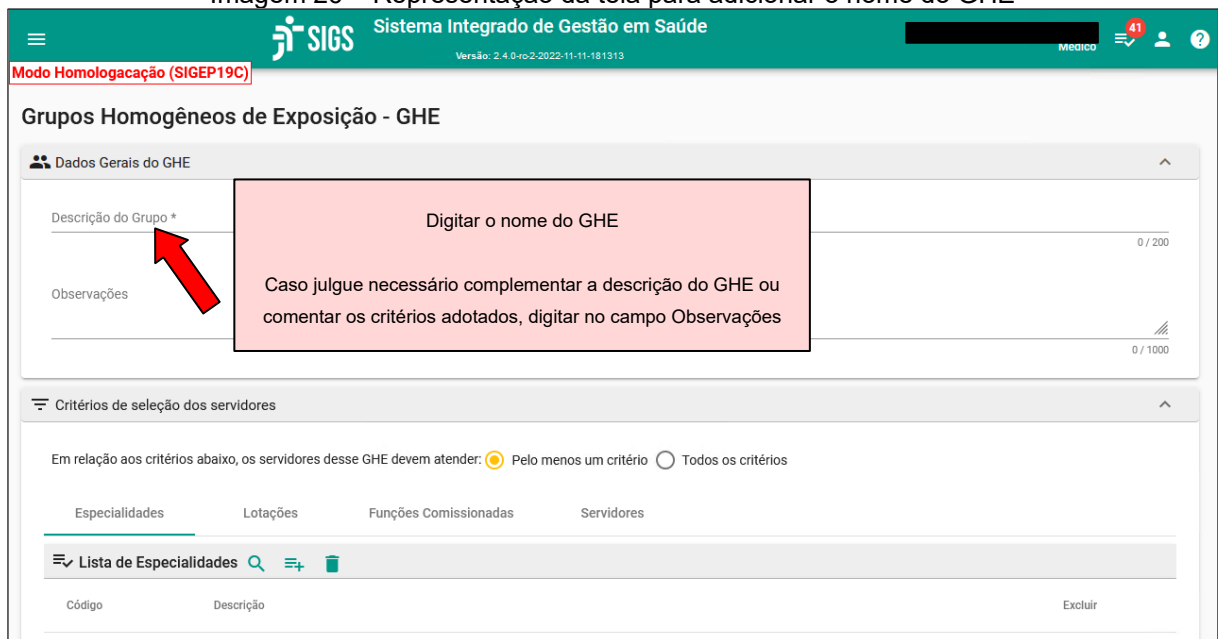
Fonte: SIGS, versão 2.4.0

Imagem 25 – Representação da tela para Cadastro de GHE



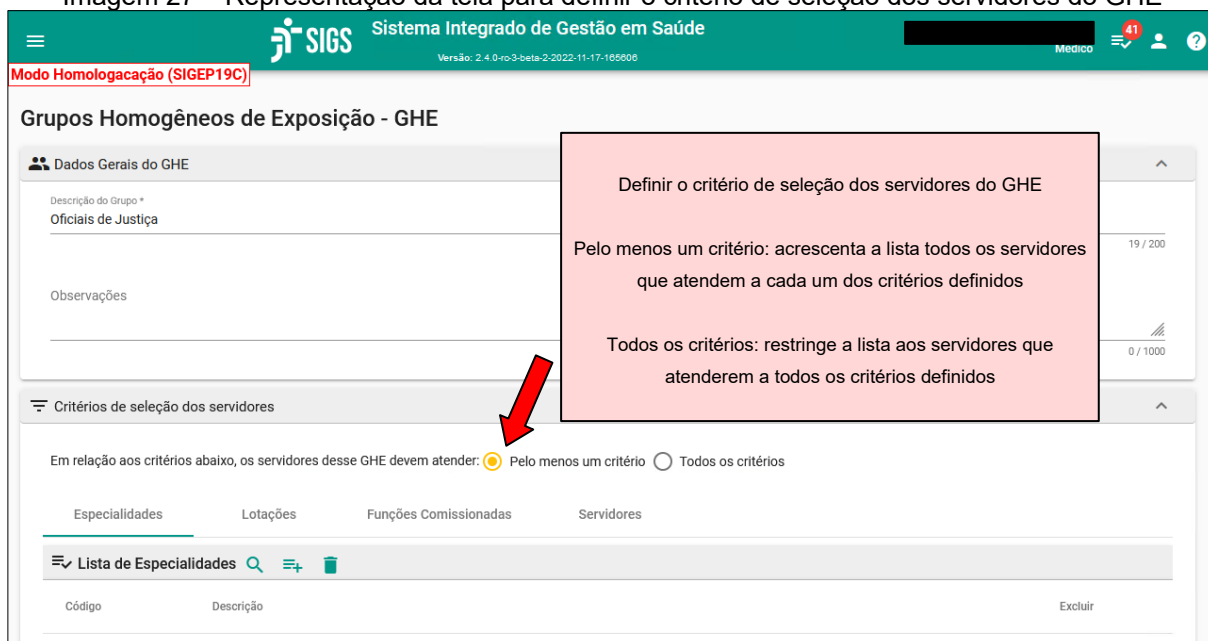
Fonte: SIGS, versão 2.4.0

Imagem 26 – Representação da tela para adicionar o nome do GHE



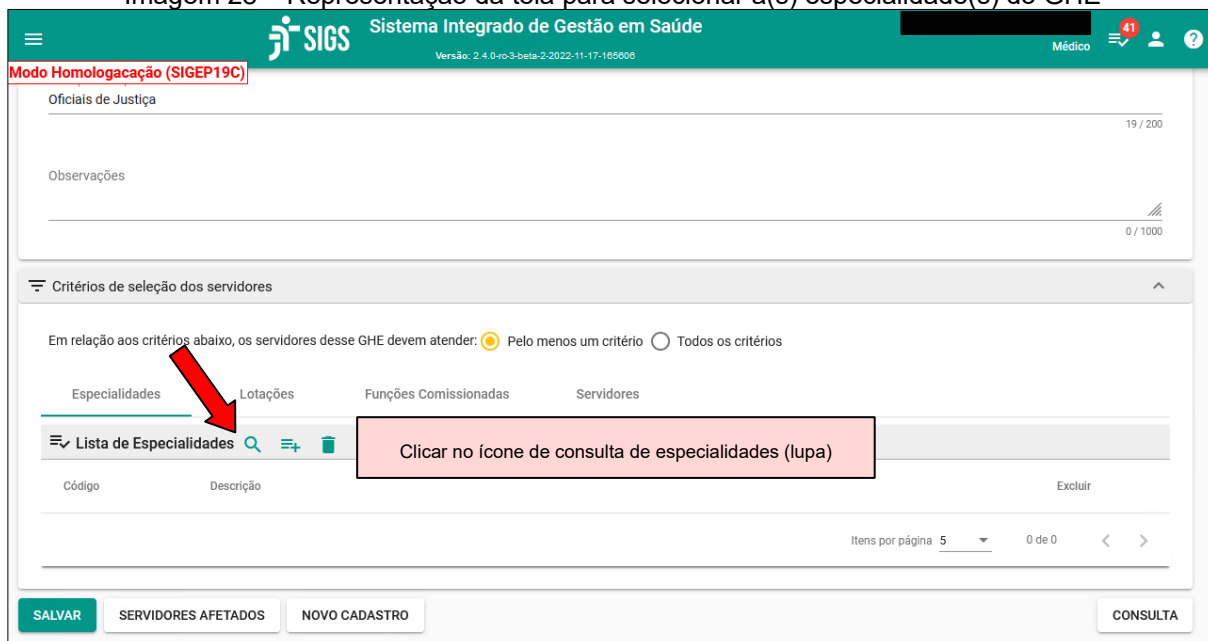
Fonte: SIGS, versão 2.4.0

Imagem 27 – Representação da tela para definir o critério de seleção dos servidores do GHE



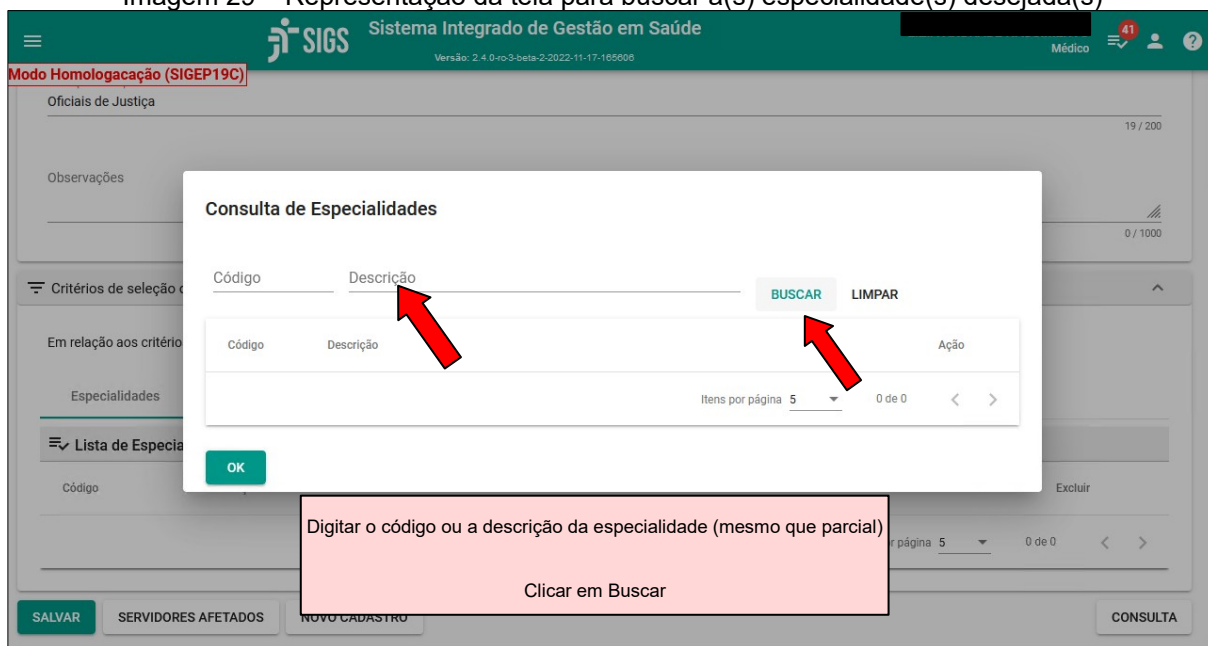
Fonte: SIGS, versão 2.4.0

Imagem 28 – Representação da tela para selecionar a(s) especialidade(s) do GHE



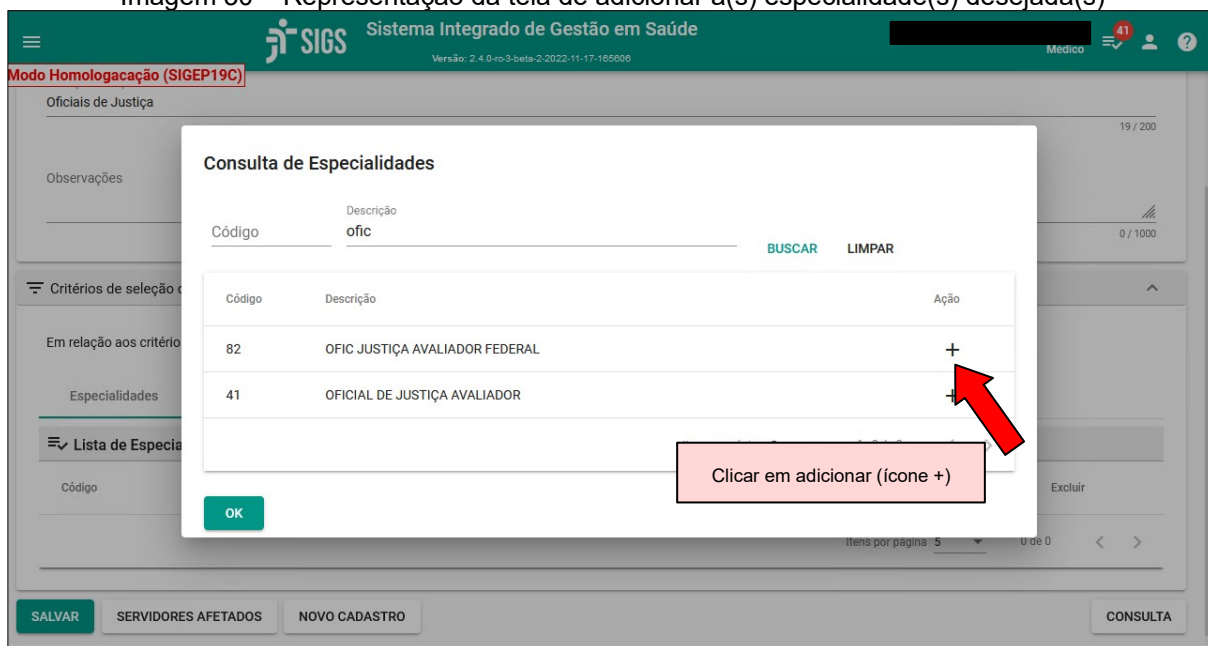
Fonte: SIGS, versão 2.4.0

Imagem 29 – Representação da tela para buscar a(s) especialidade(s) desejada(s)



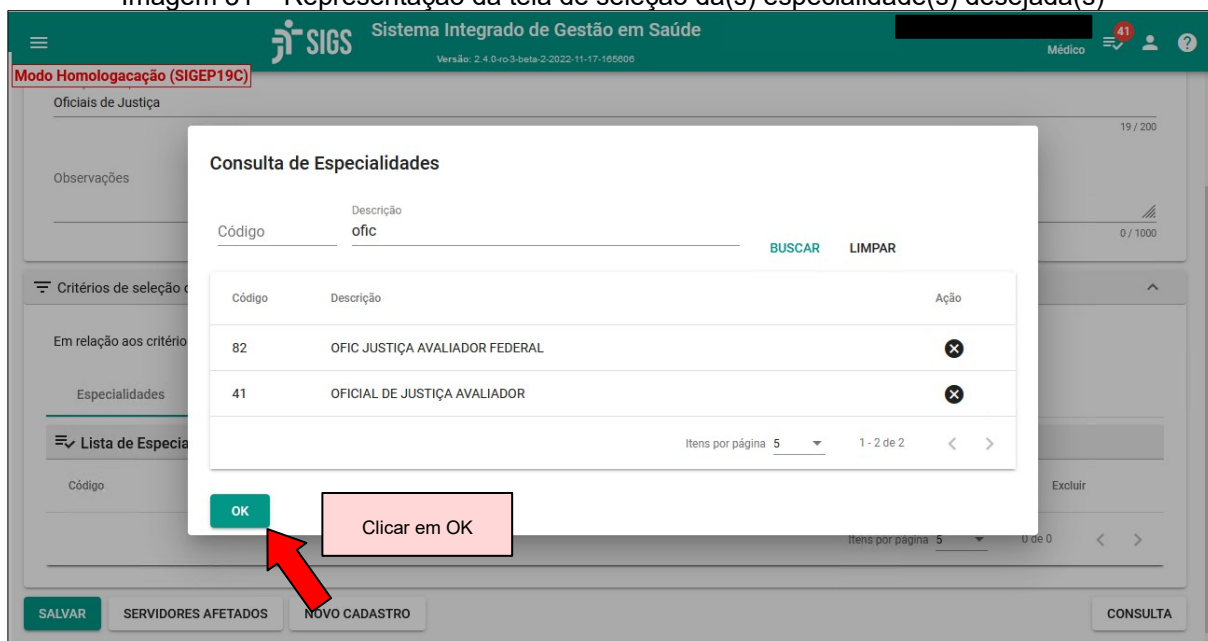
Fonte: SIGS, versão 2.4.0

Imagem 30 – Representação da tela de adicionar a(s) especialidade(s) desejada(s)



Fonte: SIGS, versão 2.4.0

Imagem 31 – Representação da tela de seleção da(s) especialidade(s) desejada(s)



Fonte: SIGS, versão 2.4.0

Imagem 32 – Representação da tela de exclusão de(s) especialidade(s) selecionada(s)



Fonte: SIGS, versão 2.4.0

Imagem 33 – Representação da tela de adição de(s) especialidade(s)



Fonte: SIGS, versão 2.4.0

Imagem 34 – Representação da tela para limpar a lista de especialidade(s) selecionada(s)



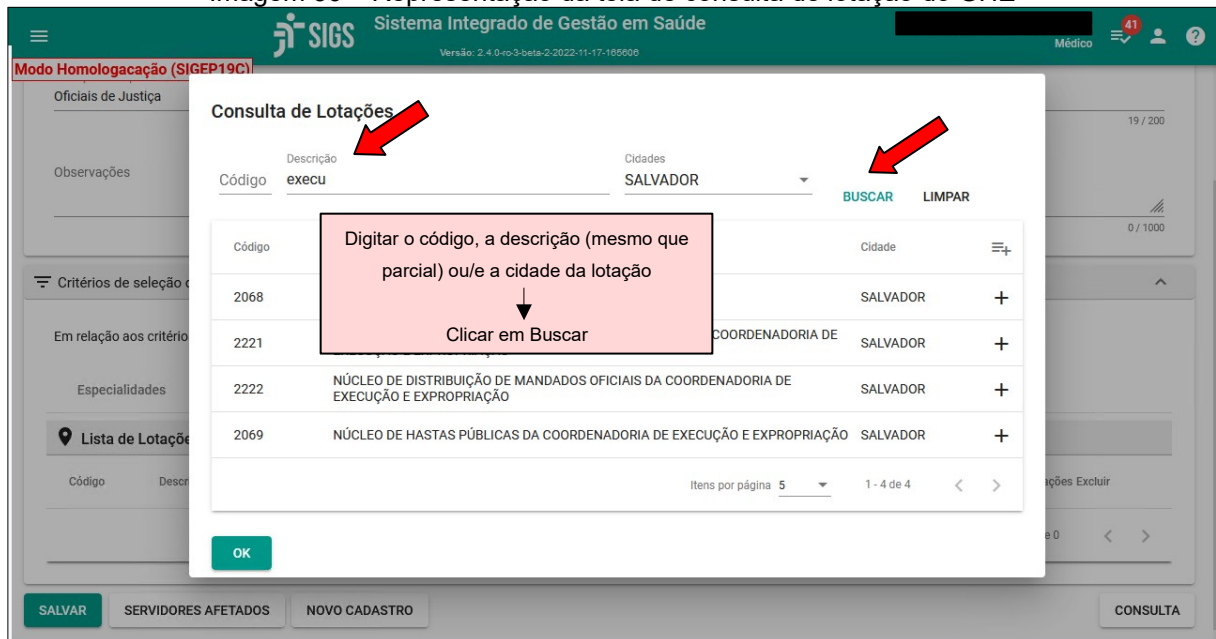
Fonte: SIGS, versão 2.4.0

Imagem 35 – Representação da tela de seleção da(s) lotação(ões) do GHE



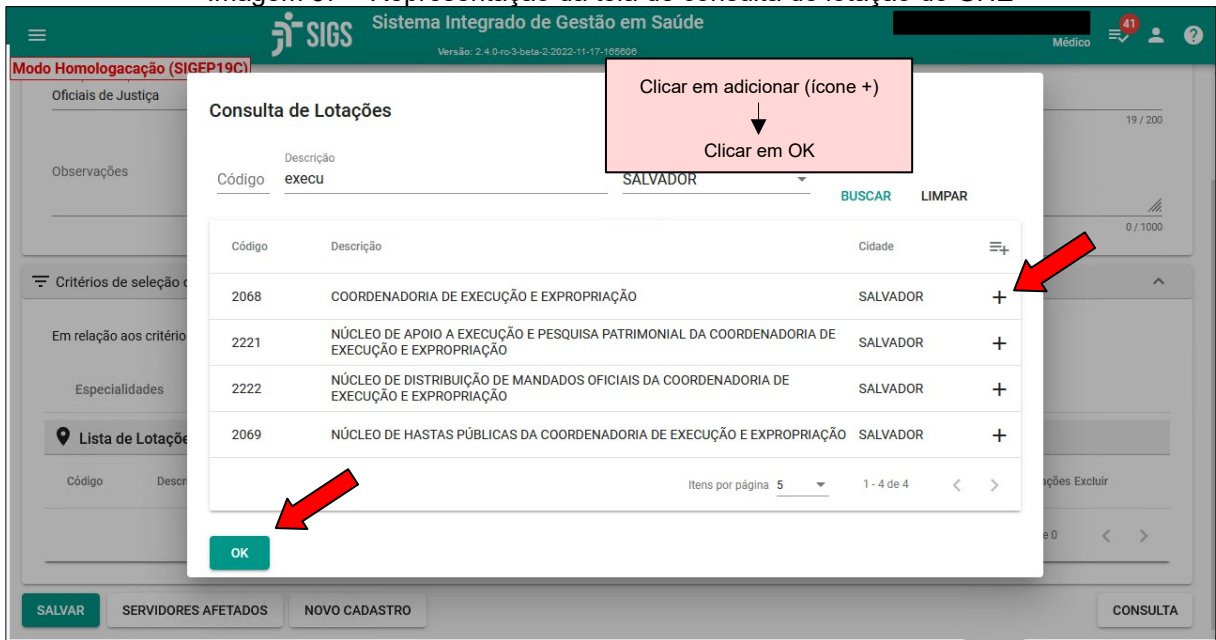
Fonte: SIGS, versão 2.4.0

Imagem 36 – Representação da tela de consulta de lotação do GHE



Fonte: SIGS, versão 2.4.0

Imagem 37 – Representação da tela de consulta de lotação do GHE



Fonte: SIGS, versão 2.4.0

Imagem 38 – Representação da tela de lista de lotações do GHE



Fonte: SIGS, versão 2.4.0

Imagem 39 – Representação da tela de exclusão de uma lotação selecionada



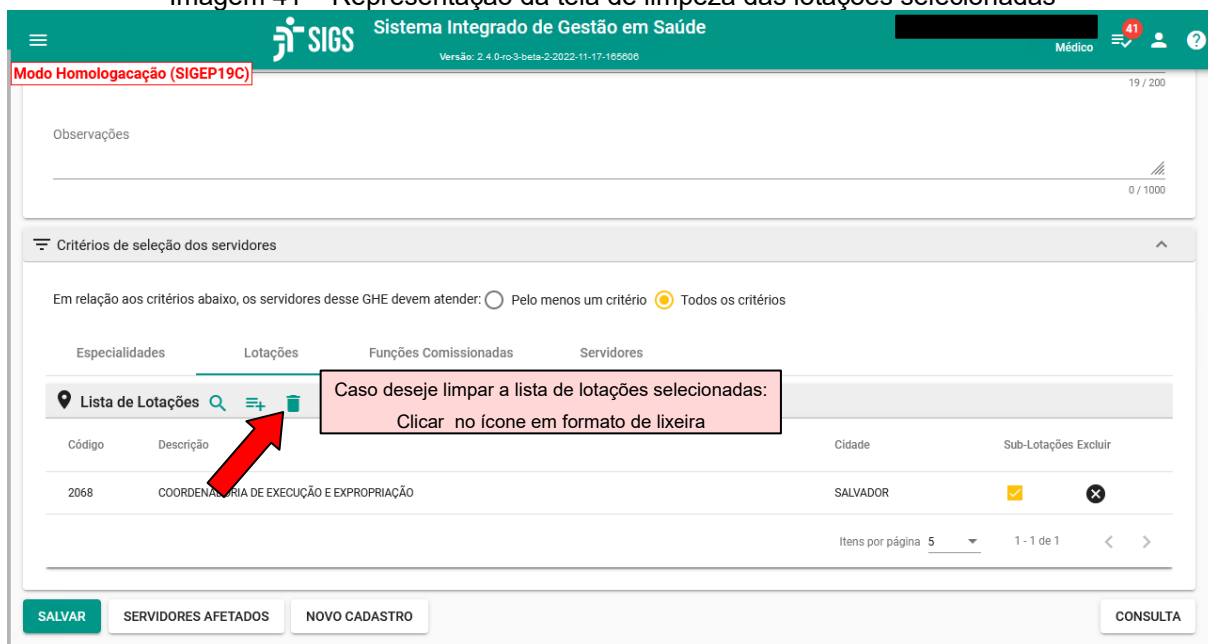
Fonte: SIGS, versão 2.4.0

Imagem 40 – Representação da tela de inclusão de todas as lotações



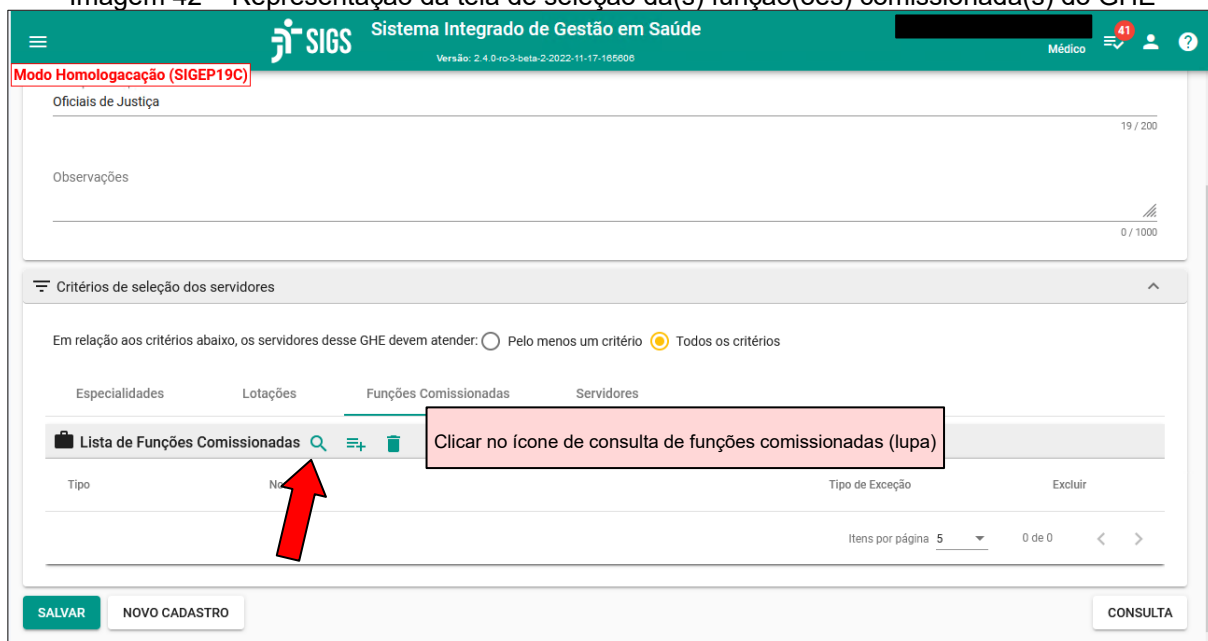
Fonte: SIGS, versão 2.4.0

Imagem 41 – Representação da tela de limpeza das lotações selecionadas



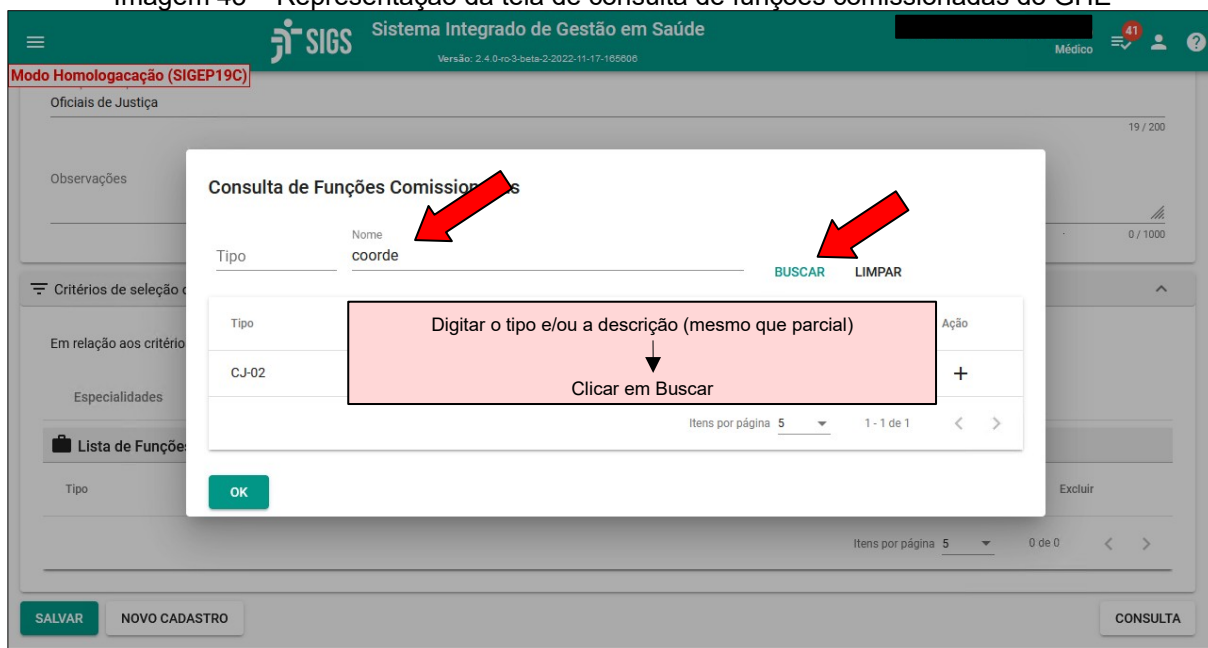
Fonte: SIGS, versão 2.4.0

Imagem 42 – Representação da tela de seleção da(s) função(ões) comissionada(s) do GHE



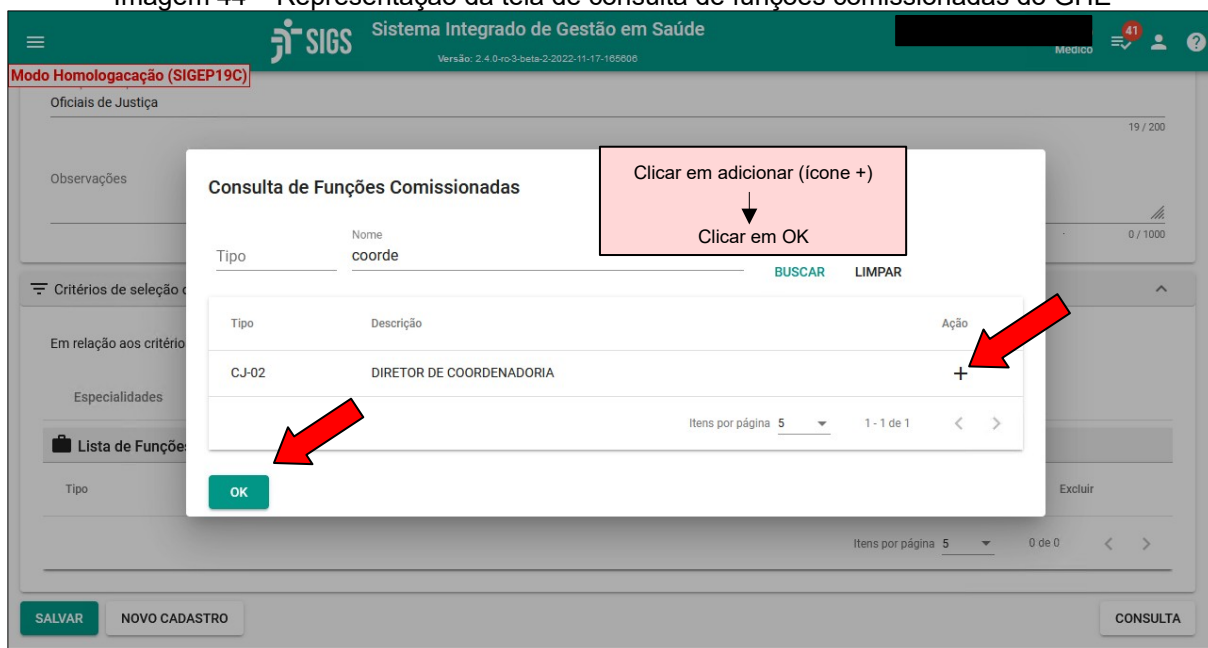
Fonte: SIGS, versão 2.4.0

Imagem 43 – Representação da tela de consulta de funções comissionadas do GHE



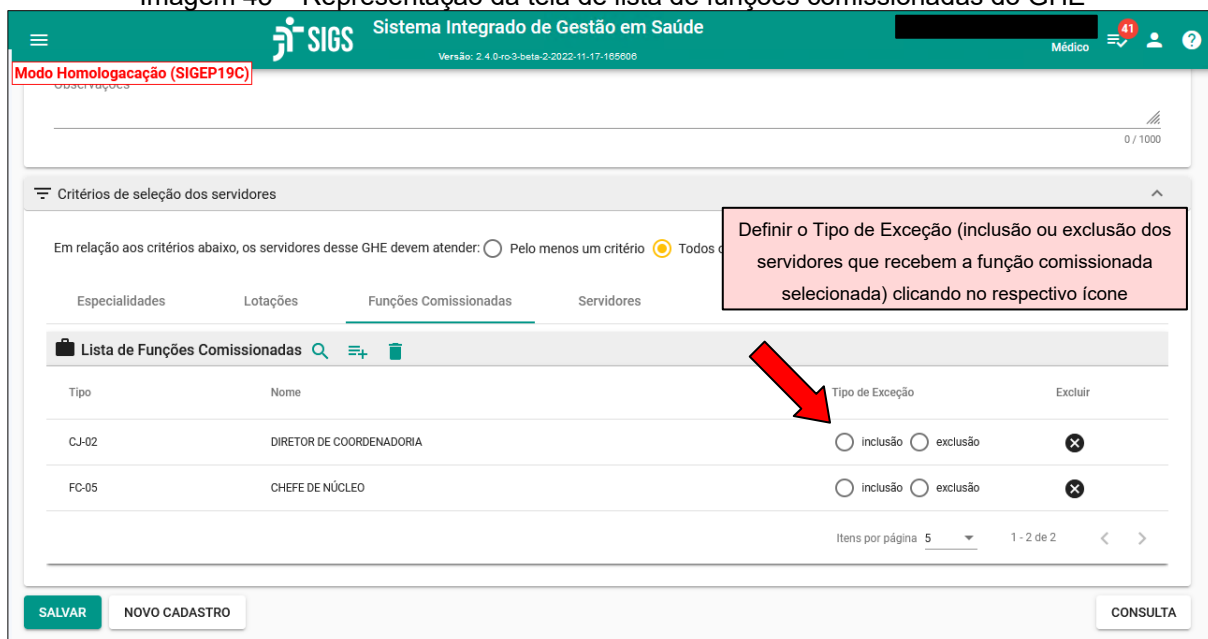
Fonte: SIGS, versão 2.4.0

Imagem 44 – Representação da tela de consulta de funções comissionadas do GHE



Fonte: SIGS, versão 2.4.0

Imagem 45 – Representação da tela de lista de funções comissionadas do GHE



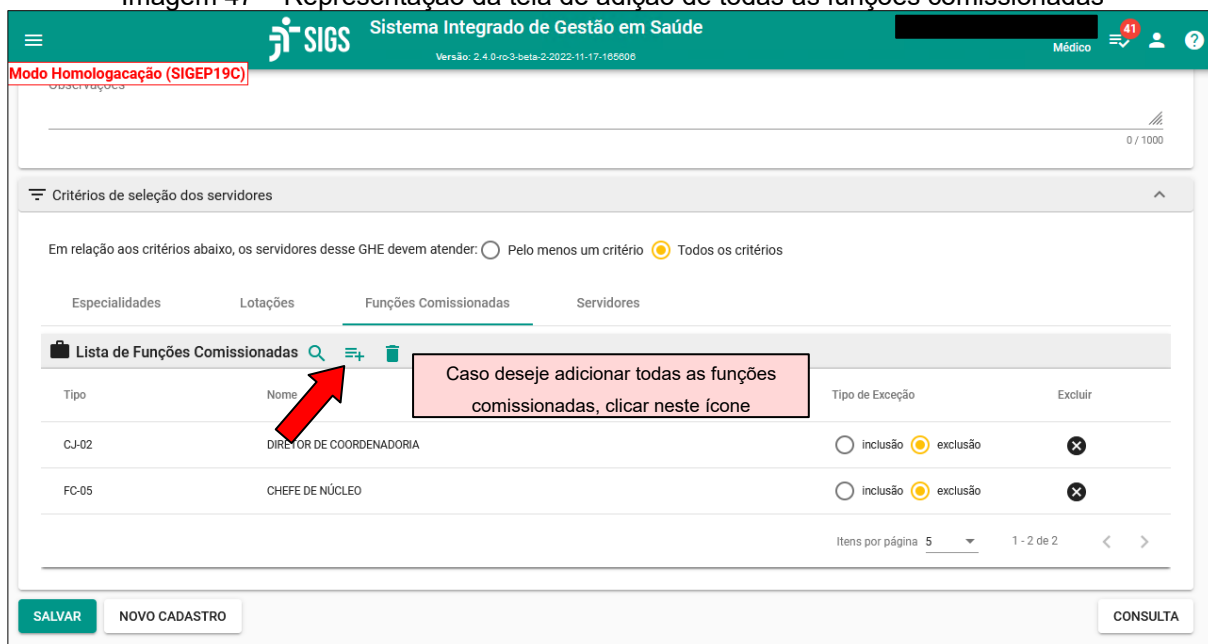
Fonte: SIGS, versão 2.4.0

Imagem 46 – Representação da tela de exclusão de uma função comissionada selecionada



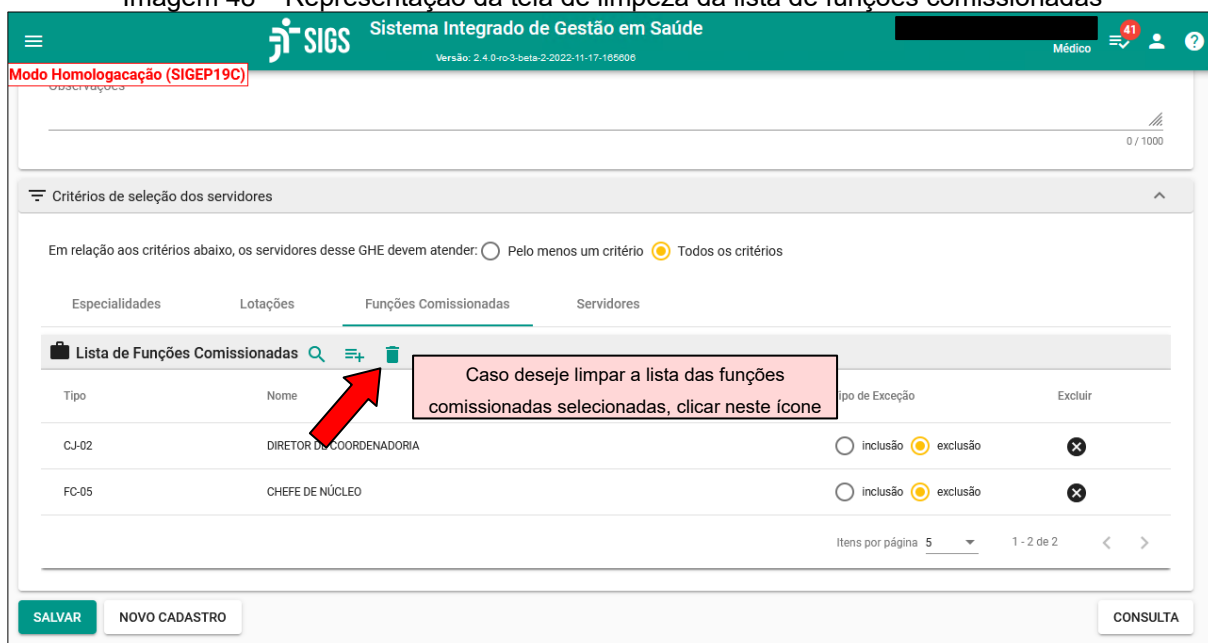
Fonte: SIGS, versão 2.4.0

Imagem 47 – Representação da tela de adição de todas as funções comissionadas



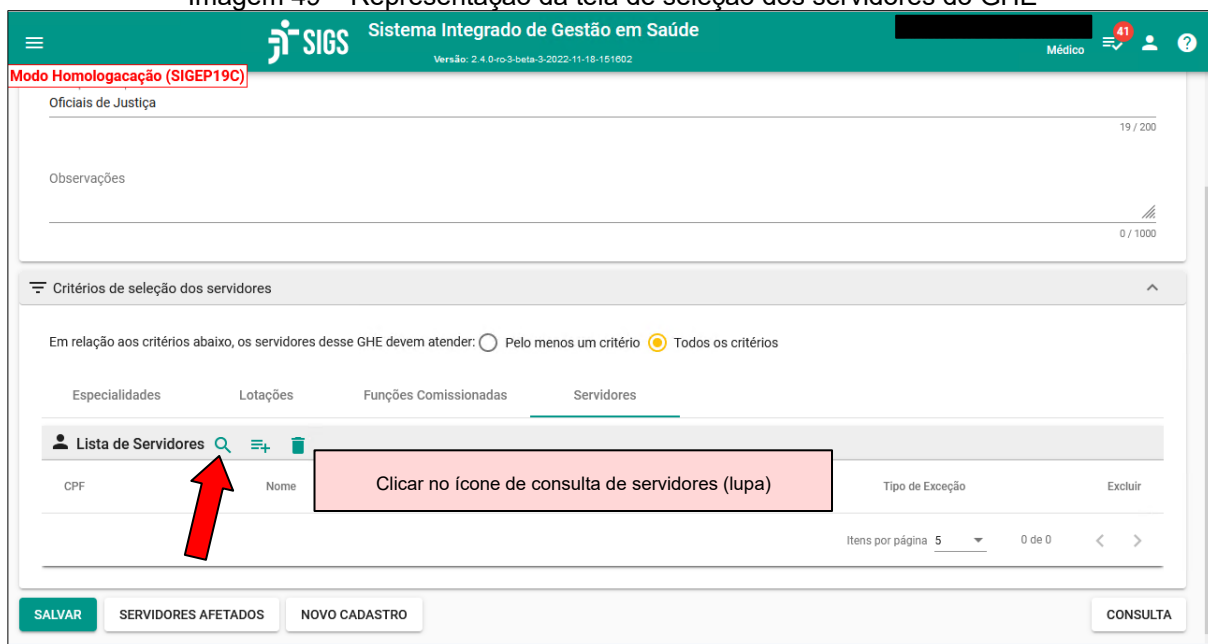
Fonte: SIGS, versão 2.4.0

Imagem 48 – Representação da tela de limpeza da lista de funções comissionadas



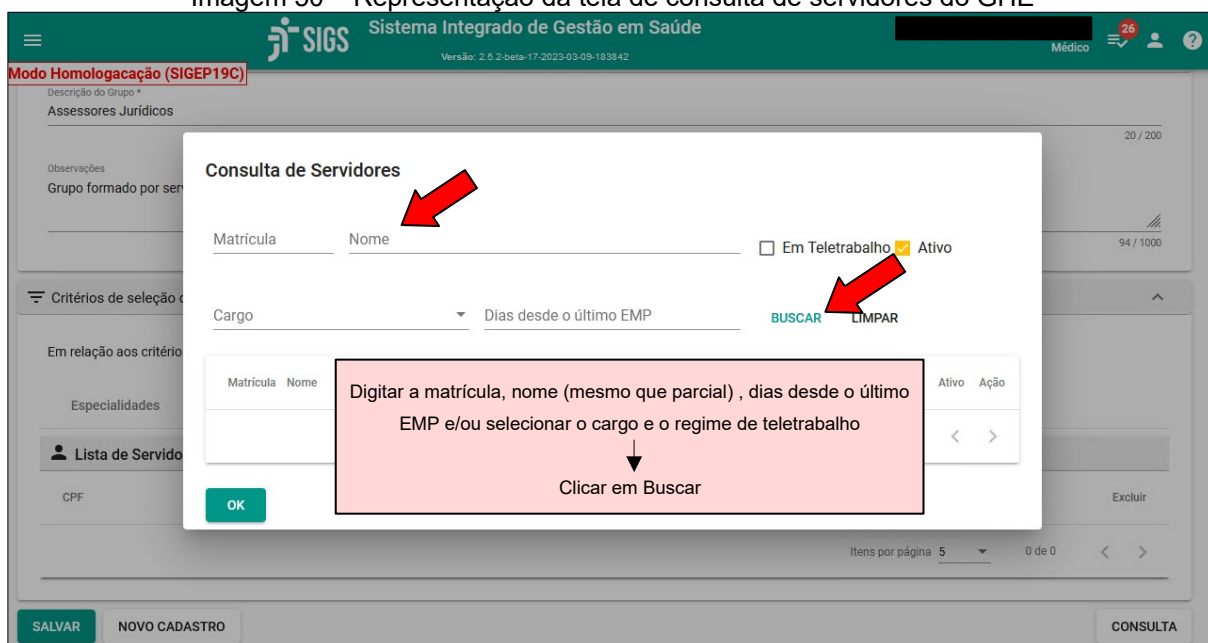
Fonte: SIGS, versão 2.4.0

Imagem 49 – Representação da tela de seleção dos servidores do GHE



Fonte: SIGS, versão 2.4.0

Imagem 50 – Representação da tela de consulta de servidores do GHE



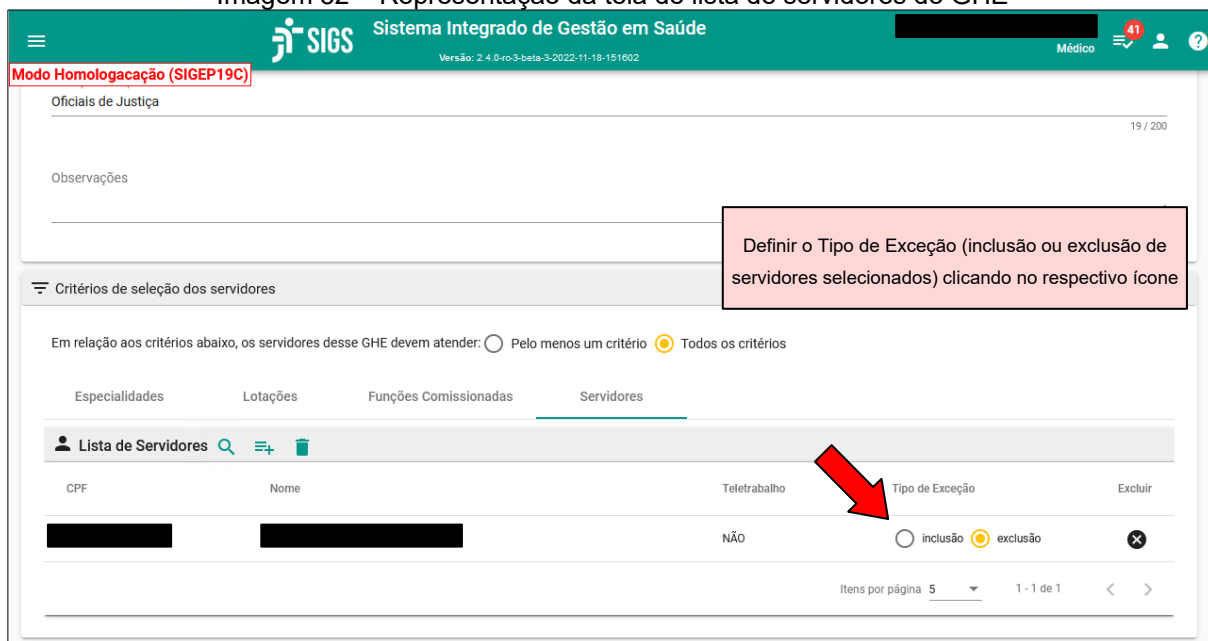
Fonte: SIGS, versão 2.5.2

Imagem 51 – Representação da tela de consulta de servidores do GHE



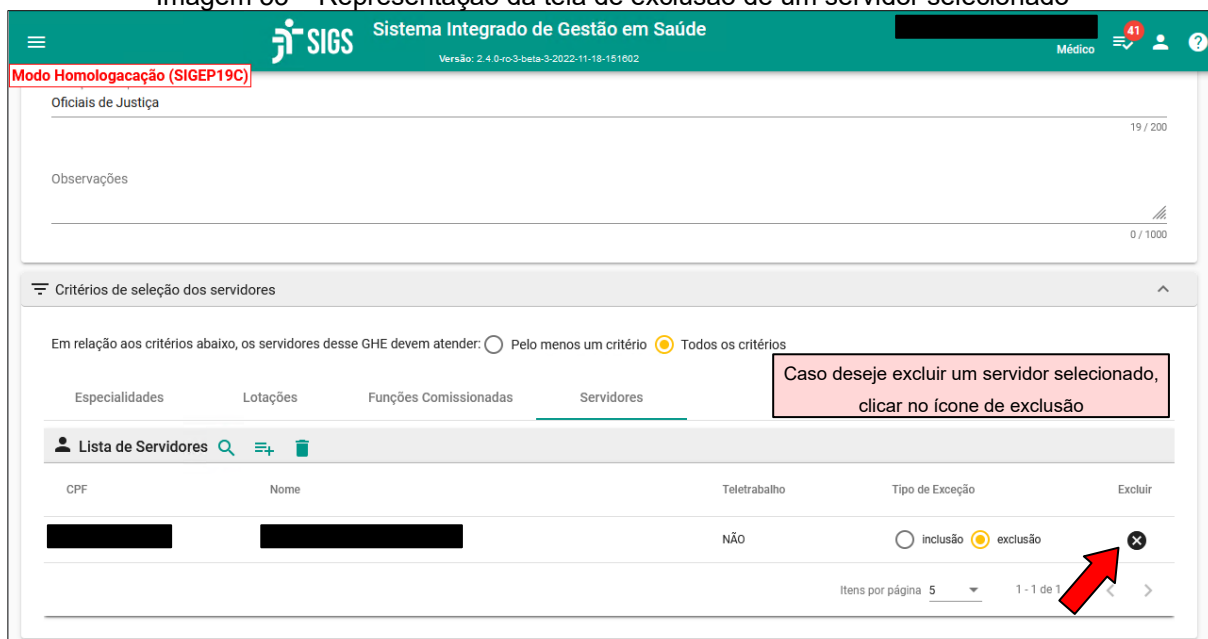
Fonte: SIGS, versão 2.5.2

Imagem 52 – Representação da tela de lista de servidores do GHE



Fonte: SIGS, versão 2.4.0

Imagem 53 – Representação da tela de exclusão de um servidor selecionado



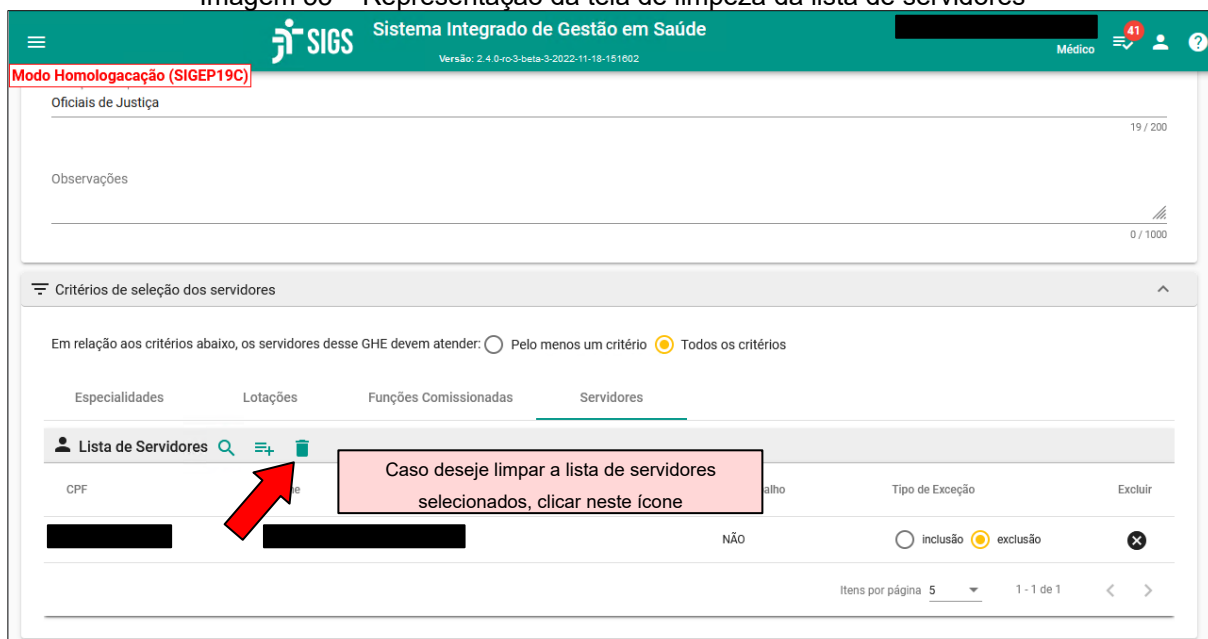
Fonte: SIGS, versão 2.4.0

Imagem 54 – Representação da tela de adição de todos os servidores



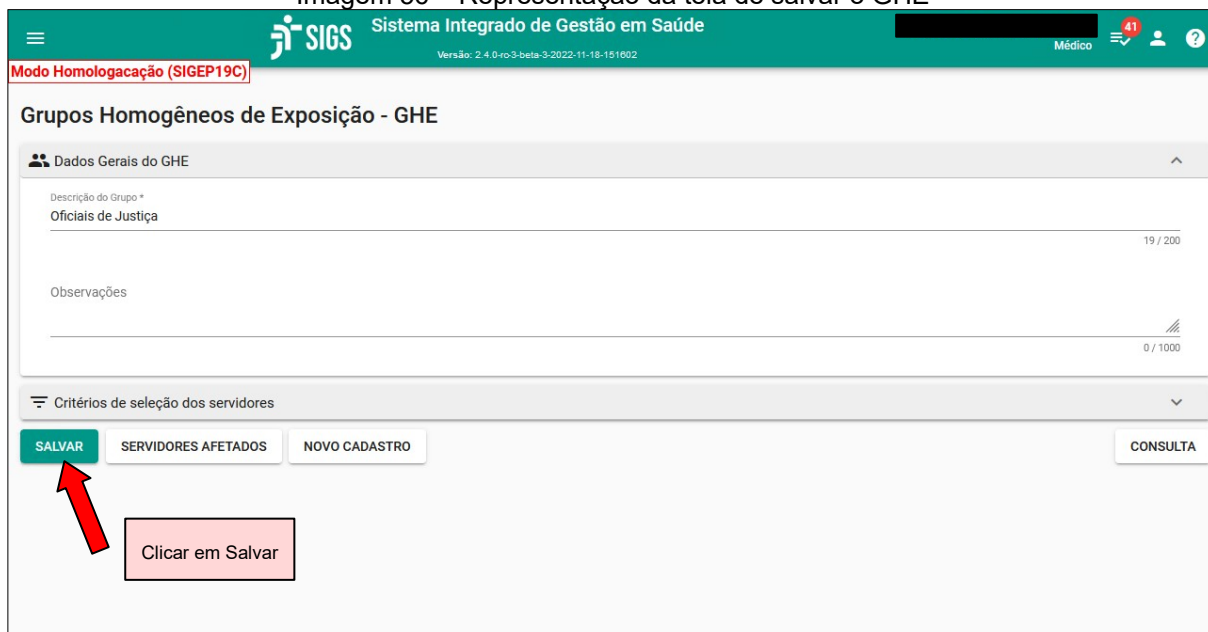
Fonte: SIGS, versão 2.4.0

Imagem 55 – Representação da tela de limpeza da lista de servidores



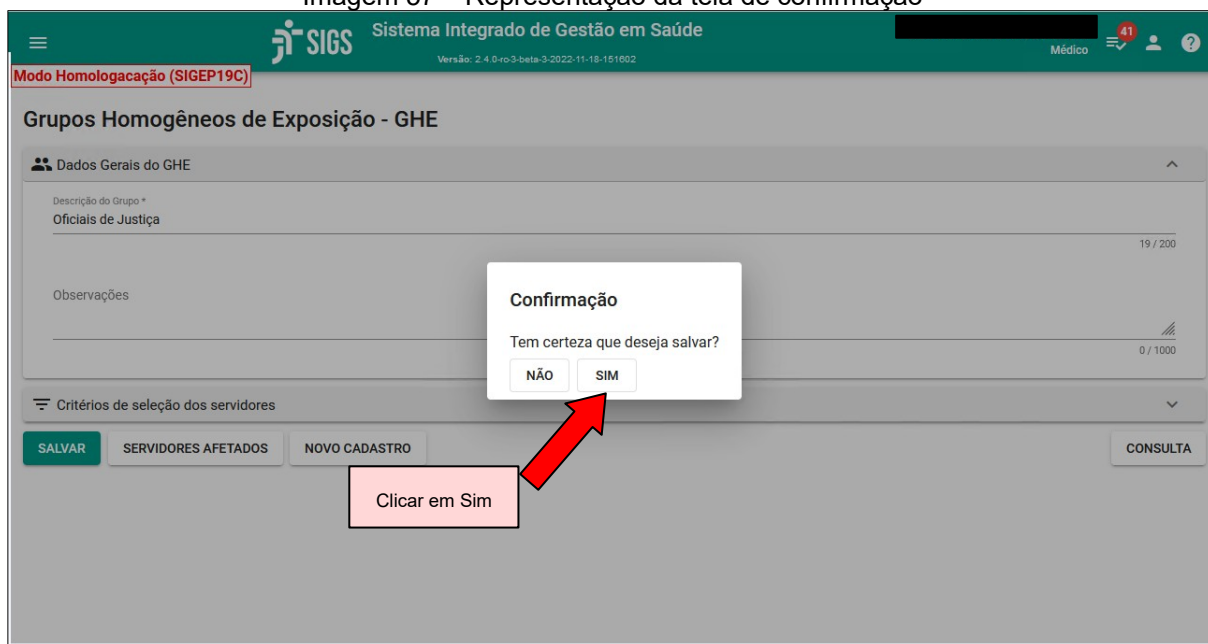
Fonte: SIGS, versão 2.4.0

Imagem 56 – Representação da tela de salvar o GHE



Fonte: SIGS, versão 2.4.0

Imagem 57 – Representação da tela de confirmação



Fonte: SIGS, versão 2.4.0

Imagem 58 – Representação da tela do GHE



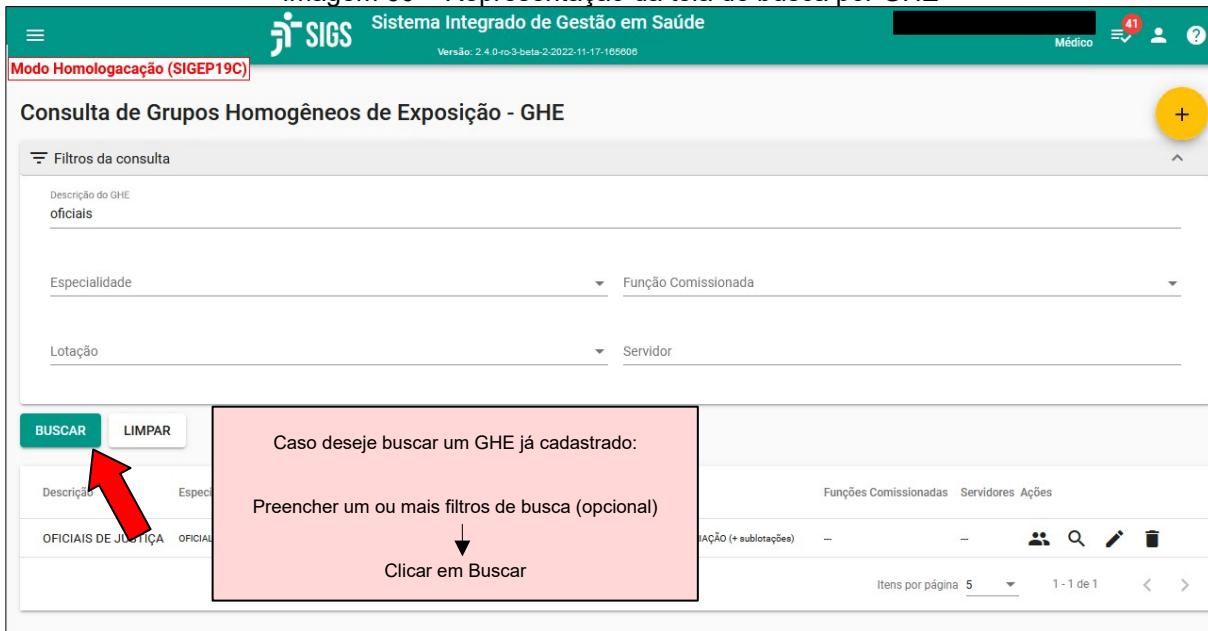
Fonte: SIGS, versão 2.4.0

Imagem 59 – Representação da tela de visualização da lista de servidores do GHE



Fonte: SIGS, versão 2.4.0

Imagem 60 – Representação da tela de busca por GHE



Fonte: SIGS, versão 2.4.0

Imagem 61 – Representação da tela de resumo das informações dos GHE's

Modo Homologação (SIGEP19C)

Consulta de Grupos Homogêneos de Exposição - GHE

Filtros da consulta

BUSCAR LIMPAR

Descrição	Especialidades	Lotações	Funções Comissionadas	Servidores	Ações
OFICIAIS DE JUSTIÇA	OFICIAL DE JUSTIÇA AVALIADOR, OFIC. JUSTIÇA AVALIADOR FEDERAL	COORDENADORIA DE EXECUÇÃO E EXPROPRIAÇÃO (+ sublotações)	-	[REDACTED]	[Icon: Listar servidores Afetados]

Itens por página 5 1 - 1 de 1

Caso deseje visualizar a lista dos servidores que integram o GHE, clicar em Listar servidores Afetados

Fonte: SIGS, versão 2.4.0

Imagem 62 – Representação da tela de resumo das informações dos GHE's

Modo Homologação (SIGEP19C)

Consulta de Grupos Homogêneos de Exposição - GHE

Filtros da consulta

BUSCAR LIMPAR

Descrição	Especialidades	Lotações	Funções Comissionadas	Servidores	Ações
OFICIAIS DE JUSTIÇA	OFICIAL DE JUSTIÇA AVALIADOR, OFIC. JUSTIÇA AVALIADOR FEDERAL	COORDENADORIA DE EXECUÇÃO E EXPROPRIAÇÃO (+ sublotações)	-	[REDACTED]	[Icon: Lupa]

Itens por página 5 1 - 1 de 1

Caso deseje visualizar as informações de cadastro do GHE, clicar no ícone lupa

Fonte: SIGS, versão 2.4.0

Imagem 63 – Representação da tela de resumo das informações dos GHE's

Modo Homologação (SIGEP19C)

Consulta de Grupos Homogêneos de Exposição - GHE

Filtros da consulta

BUSCAR LIMPAR

Descrição	Especialidades	Lotações	Funções Comissionadas	Servidores	Ações
OFICIAIS DE JUSTIÇA	OFICIAL DE JUSTIÇA AVALIADOR, OFIC. JUSTIÇA AVALIADOR FEDERAL	COORDENADORIA DE EXECUÇÃO E EXPROPRIAÇÃO (+ sublotações)	-	[REDACTED]	[Pencil icon] [Search icon] [Trash icon]

Itens por página 5 1 - 1 de 1

Caso deseje editar as informações de cadastro do GHE, clicar no ícone lápis

OBS.: Só é permitida a edição dos campos descrição e observações em GHE vinculado a uma Exposição de Risco

Fonte: SIGS, versão 2.4.0

Imagem 64 – Representação da tela de resumo das informações dos GHE's

Modo Homologação (SIGEP19C)

Consulta de Grupos Homogêneos de Exposição - GHE

Filtros da consulta

BUSCAR LIMPAR

Descrição	Especialidades	Lotações	Funções Comissionadas	Servidores	Ações
OFICIAIS DE JUSTIÇA	OFICIAL DE JUSTIÇA AVALIADOR, OFIC. JUSTIÇA AVALIADOR FEDERAL	COORDENADORIA DE EXECUÇÃO E EXPROPRIAÇÃO (+ sublotações)	-	[REDACTED]	[Trash icon] [Search icon] [Pencil icon]

Itens por página 5 1 - 1 de 1

Caso deseje excluir o GHE, clicar em no ícone lixeira

OBS.: Só é permitida a exclusão de GHE ainda não vinculado a uma Exposição de Risco

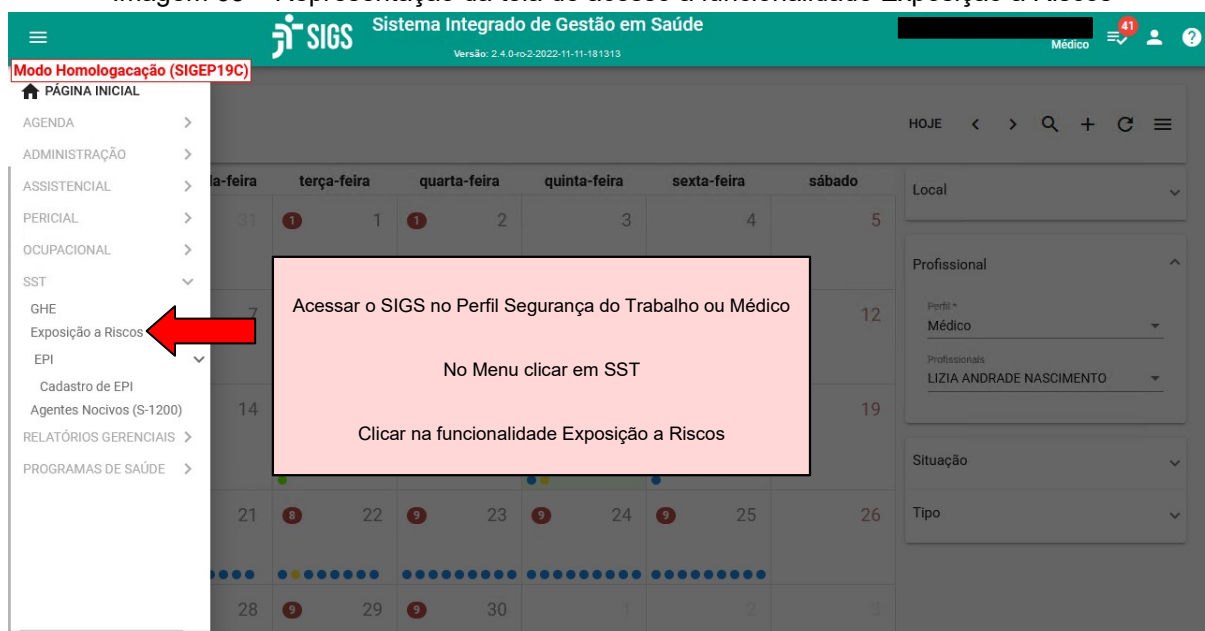
Fonte: SIGS, versão 2.4.0

5. FUNCIONALIDADE EXPOSIÇÃO A RISCOS

Para esta funcionalidade foram consideradas duas listagens de riscos, uma ampla englobando riscos físicos, químicos, biológicos, mecânicos/de acidentes e ergonômicos, e uma lista restrita aos agentes nocivos de interesse do e-social.

A seguir serão apresentadas representação das telas com as etapas a serem seguidas para cadastro de uma Exposição a Riscos

Imagem 65 – Representação da tela de acesso à funcionalidade Exposição a Riscos



Fonte: SIGS, versão 2.4.0

Imagem 66 – Representação da tela de consulta de Exposição a Fatores de Riscos



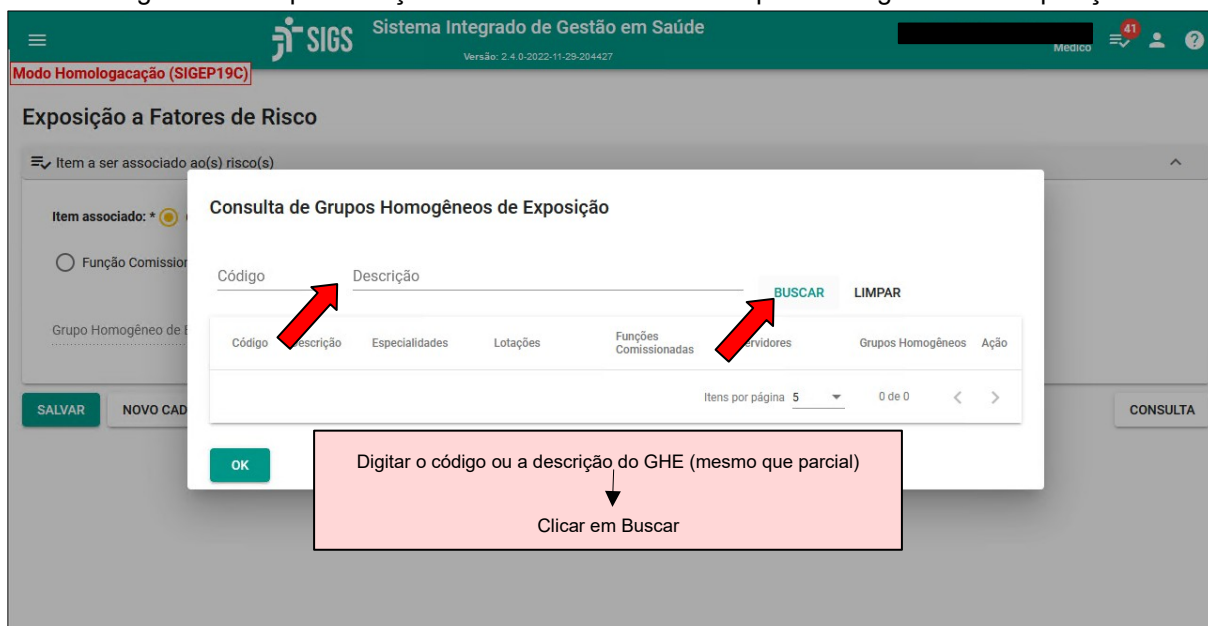
Fonte: SIGS, versão 2.5.2

Imagem 67 – Representação da tela de cadastro de Exposição a Fatores de Riscos



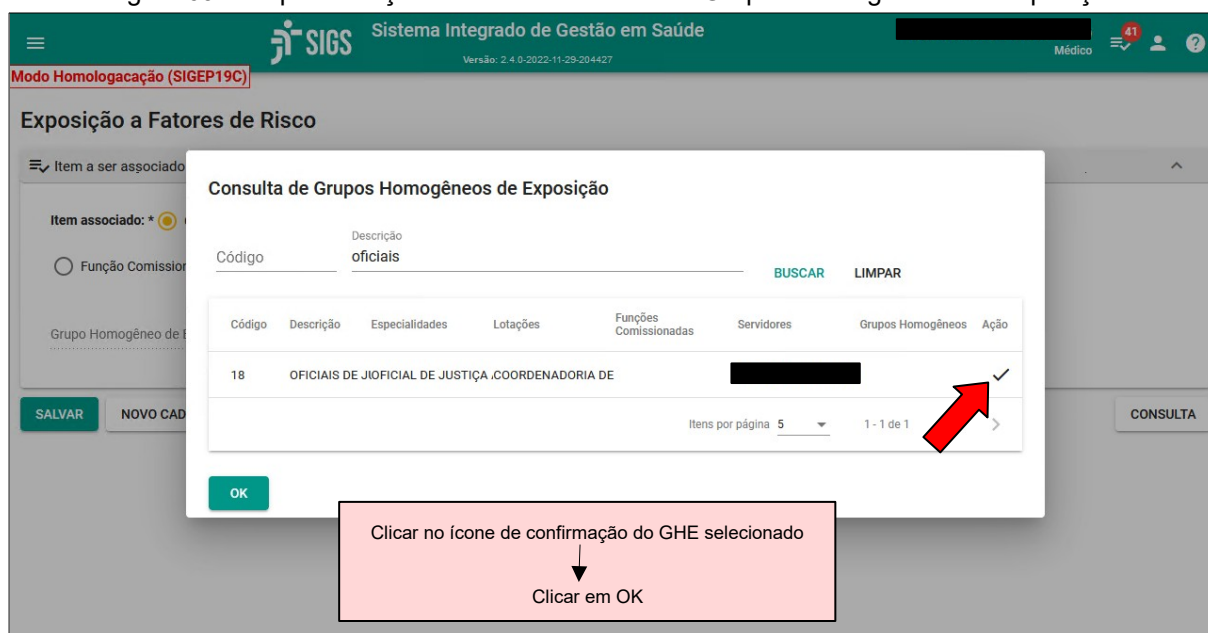
Fonte: SIGS, versão 2.4.0

Imagem 68 – Representação da tela de consulta de Grupos Homogêneos de Exposição



Fonte: SIGS, versão 2.4.0

Imagem 69 – Representação da tela de consulta de Grupos Homogêneos de Exposição



Fonte: SIGS, versão 2.4.0

Imagem 70 – Representação da tela de cadastro de Exposição a Fatores de Riscos

Modo Homologação (SIGEP19C)

Sistema Integrado de Gestão em Saúde

Exposição a Fatores de Risco

Item a ser associado ao(s) risco(s)

Item associado: * Grupo Homogêneo de Exposição Servidor Lotação Especialidade

Função Comissionada

Grupo Homogêneo de Exposição
OFICIAIS DE JUSTIÇA

BUSCAR LIMPAR

Dados Gerais

Estabelecimento * Caso queira remover o GHE selecionado:
Clicar em Limpar

Ambiente Laboral Data Início * Data Fim

0/200

Descrição do ambiente laboral *

Fonte: SIGS, versão 2.4.0

Imagem 71 – Representação da tela de cadastro de Exposição a Fatores de Riscos

Modo Homologação (SIGEP19C)

Sistema Integrado de Gestão em Saúde

Exposição a Fatores de Risco

Item a ser associado ao(s) risco(s)

Item associado: * Grupo Homogêneo de Exposição Servidor Lotação Especialidade

Função Comissionada

Grupo Homogêneo de Exposição
OFICIAIS DE JUSTIÇA

BUSCAR LIMPAR

Dados Gerais

Estabelecimento * Caso queira visualizar os servidores do GHE selecionado:
Clicar no ícone indicado

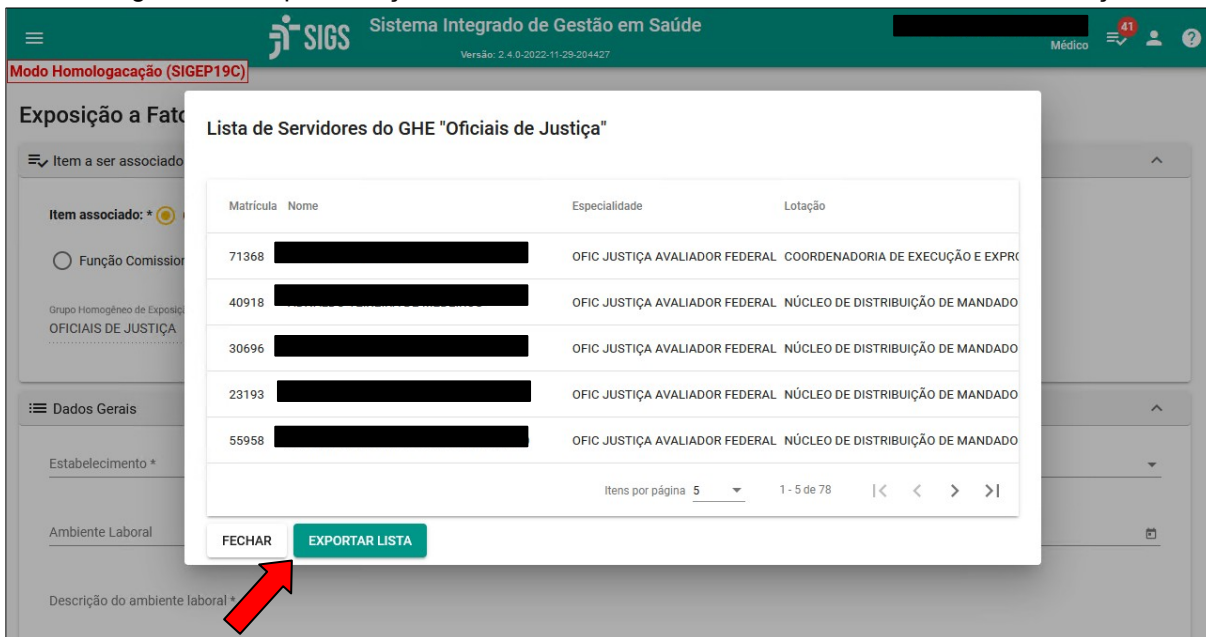
Ambiente Laboral Data Início * Data Fim

0/200

Descrição do ambiente laboral *

Fonte: SIGS, versão 2.4.0

Imagem 72 – Representação da tela da Lista de Servidores do GHE "Oficiais de Justiça"



Fonte: SIGS, versão 2.4.0

Imagem 73 – Representação da tela de cadastro de Exposição a Fatores de Riscos



Fonte: SIGS, versão 2.4.0

Imagem 74 – Representação da tela de cadastro de Exposição a Fatores de Riscos

Item a ser associado ao(s) risco(s)

Item associado: * Grupo Homogêneo de Exposição Servidor Lotação Especialidade

Função Comissionada

Selecionar o Servidor

Servidor *
Selecione um item

Após a seleção do servidor as demais informações deste card serão preenchidas automaticamente

Digitar o nome do servidor (mesmo que parcial)
Clicar no nome do servidor

Tipo, Telefone, Idade, Sexo, Deficiências, CPF, Cargo, Situação, Lotação, Teletrabalho

Fonte: SIGS, versão 2.4.0

Imagem 75 – Representação da tela de cadastro de Exposição a Fatores de Riscos

Item a ser associado ao(s) risco(s)

Item associado: * Grupo Homogêneo de Exposição Servidor Lotação Especialidade

Função Comissionada

Lotação

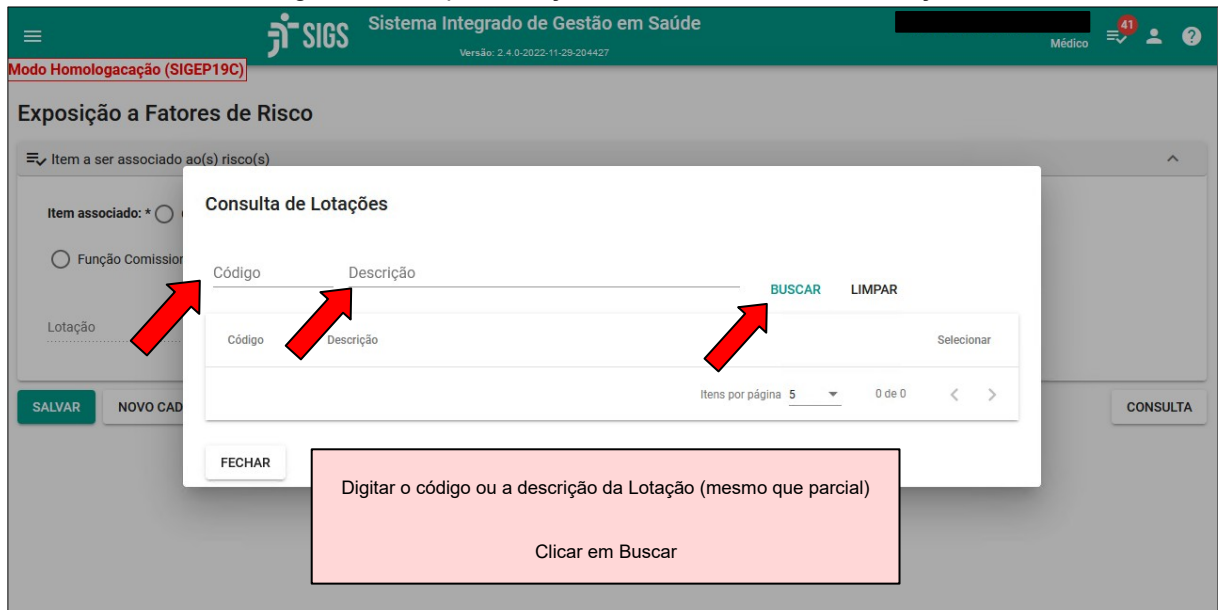
BUSCAR LIMPAR

SALVAR NOVO CADASTRO CONSULTA

Para cadastrar nova Exposição a Fatores de Risco associada a uma Lotação:
Selecionar a opção Lotação
Clicar em Buscar

Fonte: SIGS, versão 2.4.0

Imagem 76 – Representação da tela de consulta de Lotações



Fonte: SIGS, versão 2.4.0

Imagem 77 – Representação da tela de consulta de Lotações



Fonte: SIGS, versão 2.4.0

Imagem 78 – Representação da tela de cadastro de Exposição a Fatores de Riscos

The screenshot shows the 'Exposição a Fatores de Risco' form in the SIGS system. The header includes the SIGS logo, 'Sistema Integrado de Gestão em Saúde', and the version 'Versão: 2.4.0-2022-11-29-204427'. The user is logged in as 'Médico'. The form is titled 'Exposição a Fatores de Risco' and has a sub-header 'Item a ser associado ao(s) risco(s)'. Under 'Item associado: *', the 'Lotação' radio button is selected. Below this, the text 'Lotação COORDENADORIA DE EXECUÇÃO E EXPROPRIAÇÃO' is displayed. To the right of this text are 'BUSCAR' and 'LIMPAR' buttons. A red arrow points from the 'LIMPAR' button to a pink callout box. The callout box contains the text: 'Caso queira remover a Lotação selecionada: Clicar em Limpar'. Below the callout box is the 'Dados Gerais' section, which includes fields for 'Estabelecimento *', 'Ambiente Laboral', and 'Descrição do ambiente laboral *'. The 'Estabelecimento *' field has a dropdown arrow. The 'Ambiente Laboral' field has a 'Data Fim' field next to it. The 'Descrição do ambiente laboral *' field is empty.

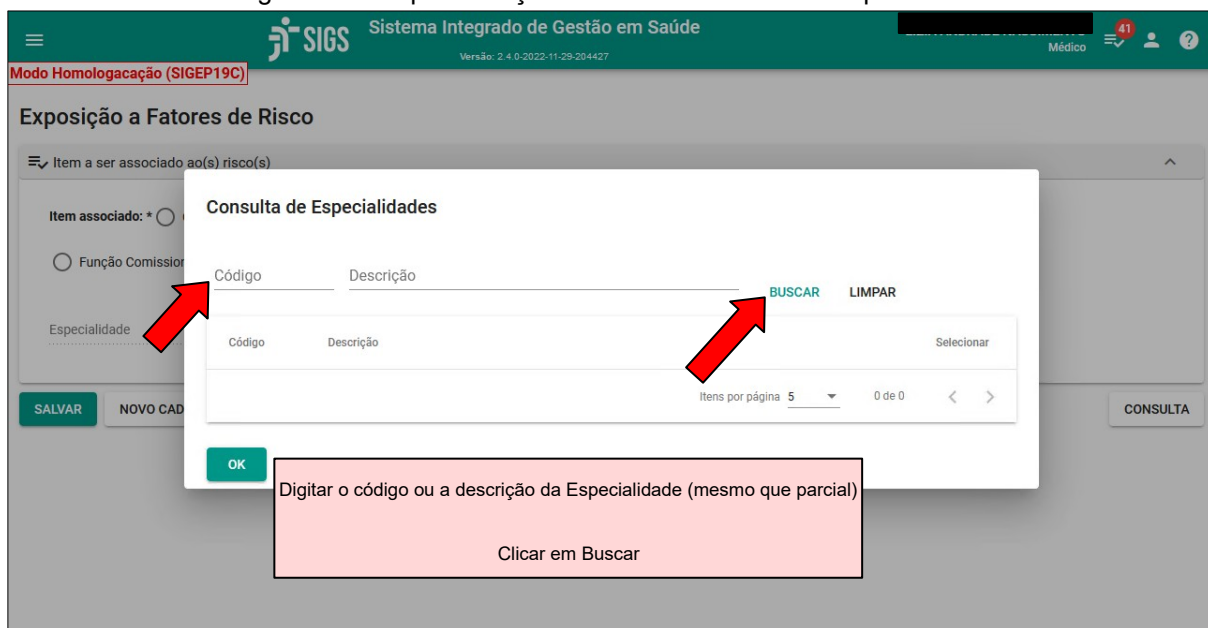
Fonte: SIGS, versão 2.4.0

Imagem 79 – Representação da tela de cadastro de Exposição a Fatores de Riscos

The screenshot shows the 'Exposição a Fatores de Risco' form in the SIGS system. The header is the same as in Imagem 78. The form is titled 'Exposição a Fatores de Risco' and has a sub-header 'Item a ser associado ao(s) risco(s)'. Under 'Item associado: *', the 'Especialidade' radio button is selected. Below this, the text 'Especialidade' is displayed. To the right of this text are 'BUSCAR' and 'LIMPAR' buttons. A red arrow points from the 'Especialidade' radio button to a pink callout box. Another red arrow points from the 'BUSCAR' button to the same callout box. The callout box contains the text: 'Para cadastrar nova Exposição a Fatores de Risco associada a uma Especialidade: Selecionar a opção Especialidade Clicar em Buscar'. Below the callout box are buttons for 'SALVAR', 'NOVO CADASTRO', and 'CONSULTA'.

Fonte: SIGS, versão 2.4.0

Imagem 80 – Representação da tela de consulta de Especialidades



Fonte: SIGS, versão 2.4.0

Imagem 81 – Representação da tela de consulta de Especialidades



Fonte: SIGS, versão 2.4.0

Imagem 82 – Representação da tela de cadastro de Exposição a Fatores de Riscos

The screenshot shows the 'Exposição a Fatores de Risco' form in the SIGS system. The header includes the system name 'Sistema Integrado de Gestão em Saúde' and the user role 'Médico'. The form is in 'Modo Homologação (SIGEP19C)'. The 'Item a ser associado ao(s) risco(s)' section has radio buttons for 'Grupo Homogêneo de Exposição', 'Servidor', 'Lotação', and 'Especialidade', with 'Especialidade' selected. Below this, the text 'Função Comissionada' is visible. The 'Especialidade' field contains 'OFIC JUSTIÇA AVALIADOR FEDERAL'. To the right of this field are 'BUSCAR' and 'LIMPAR' buttons. A red arrow points from the 'LIMPAR' button to a pink callout box. The callout box contains the text: 'Caso queira remover a Especialidade selecionada: Clicar em Limpar'. Below the callout box is the 'Dados Gerais' section, which includes fields for 'Estabelecimento *', 'Ambiente Laboral', and 'Descrição do ambiente laboral *'. The 'Estabelecimento *' field has a dropdown menu.

Fonte: SIGS, versão 2.4.0

Imagem 83 – Representação da tela de cadastro de Exposição a Fatores de Riscos

The screenshot shows the 'Exposição a Fatores de Risco' form in the SIGS system. The header includes the system name 'Sistema Integrado de Gestão em Saúde' and the user role 'Médico'. The form is in 'Modo Homologação (SIGEP19C)'. The 'Item a ser associado ao(s) risco(s)' section has radio buttons for 'Grupo Homogêneo de Exposição', 'Servidor', 'Lotação', and 'Especialidade', with 'Função Comissionada' selected. Below this, the text 'Função Comissionada' is visible. To the right of this field are 'BUSCAR' and 'LIMPAR' buttons. A red arrow points from the 'BUSCAR' button to a pink callout box. The callout box contains the text: 'Para cadastrar nova Exposição a Fatores de Risco associada a uma Função Comissionada: Selecionar a opção Função Comissionada. Clicar em Buscar'. Below the callout box are buttons for 'SALVAR', 'NOVO CADASTRO', and 'CONSULTA'.

Fonte: SIGS, versão 2.4.0

Imagem 84 – Representação da tela de consulta de Funções Comissionadas



Fonte: SIGS, versão 2.4.0

Imagem 85 – Representação da tela de consulta de Funções Comissionadas



Fonte: SIGS, versão 2.4.0

Imagem 86 – Representação da tela de cadastro de Exposição a Fatores de Riscos

Modo Homologação (SIGEP19C)

Sistema Integrado de Gestão em Saúde

Exposição a Fatores de Risco

Item a ser associado ao(s) risco(s)

Item associado: * Grupo Homogêneo de Exposição Servidor Lotação Especialidade

Função Comissionada

Função Comissionada
(CJ-03) ASSESSOR

BUSCAR LIMPAR

Dados Gerais

Estabelecimento *

Ambiente Laboral

Data Fim

Descrição do ambiente laboral *

Caso queira remover a Função Comissionada selecionada:
Clicar em Limpar

Fonte: SIGS, versão 2.4.0

Imagem 87 – Representação da tela de cadastro dos Dados Gerais

Modo Homologação (SIGEP19C)

Sistema Integrado de Gestão em Saúde

Dados Gerais

Grupo Homogêneo de Exposição
OFICIAIS DE JUSTIÇA

BUSCAR LIMPAR

Estabelecimento *

Ambiente Laboral

Data Início *

Data Fim

Descrição do ambiente laboral *

Atividades Desempenhadas *

Responsáveis

CADASTRAR NOVO

Digitar o nome do Estabelecimento (mesmo que parcial)
*campo obrigatório

Fonte: SIGS, versão 2.4.0

Imagem 88 – Representação da tela de cadastro dos Dados Gerais

Modo Homologação (SIGEP19C)

Grupo Homogêneo de Exposição
OFICIAIS DE JUSTIÇA

Estabelecimento *
forum juiz

- 3 - Fórum Juiz Rodrigues Pinto
- 14 - Fórum Juiz Herval de Aguiar Torres
- 25 - Fórum Juiz Antônio Carlos Araújo de Oliveira

Lotação

Data Início * Data Fim

Atividades Desempenhadas * 0 / 1000

Descrição das atividades, físicas ou mentais, realizadas pelo trabalhador, por força do poder de comando a que se submete. As atividades deverão ser escritas com exatidão, e de forma sucinta, com a utilização de verbos no infinitivo impessoal. Ex.: Distribuir panfletos, operar máquina de envase, etc. 0 / 1000

Responsáveis CADASTRAR NOVO

Clicar no Estabelecimento desejado

Fonte: SIGS, versão 2.4.0

Imagem 89 – Representação da tela de cadastro dos Dados Gerais

Modo Homologação (SIGEP19C)

Grupo Homogêneo de Exposição
OFICIAIS DE JUSTIÇA

Estabelecimento *
25 - Fórum Juiz Antônio Carlos Araújo de Oliveira

Lotação

Ambiente Laboral 0/200

Data Início * Data Fim

Descrição do ambiente laboral * 0 / 1000

Atividades Desempenhadas * 0 / 1000

Descrição das atividades, físicas ou mentais, realizadas pelo trabalhador, por força do poder de comando a que se submete. As atividades deverão ser escritas com exatidão, e de forma sucinta, com a utilização de verbos no infinitivo impessoal. Ex.: Distribuir panfletos, operar máquina de envase, etc. 0 / 1000

Responsáveis CADASTRAR NOVO

Clicar na Lotação
*Não é um campo obrigatório

Fonte: SIGS, versão 2.4.0

Imagem 90 – Representação da tela de cadastro dos Dados Gerais

Modo Homologação (SIGEP19C)

Grupo Homogêneo de Exposição
OFICIAIS DE JUSTIÇA

Estabelecimento *
25 - Fórum Juiz Antônio Carlos Araújo de Oliveira

Ambiente Laboral

Descrição do ambiente laboral *

Atividades Desempenhadas *

Responsáveis

CADASTRAR NOVO

Fonte: SIGS, versão 2.4.0

Imagem 91 – Representação da tela de cadastro dos Dados Gerais

Modo Homologação (SIGEP19C)

Grupo Homogêneo de Exposição
OFICIAIS DE JUSTIÇA

Estabelecimento *
25 - Fórum Juiz Antônio Carlos Araújo de Oliveira

Lotação
COORDENADORIA DE EXECUÇÃO E EXPROPRIAÇÃO

Ambiente Laboral

Descrição do ambiente laboral *

Atividades Desempenhadas *

Responsáveis

CADASTRAR NOVO

Fonte: SIGS, versão 2.4.0

Imagem 92 – Representação da tela de cadastro dos Dados Gerais

Modo Homologação (SIGEP19C)

Grupo Homogêneo de Exposição
OFICIAIS DE JUSTIÇA

Estabelecimento * 25 - Fórum Juiz Antônio Carlos Araújo de Oliveira

Lotação COORDENADORIA DE EXECUÇÃO E EXPROPRIAÇÃO

Ambiente Laboral Sala dos Oficiais

Data Início * 17/200

Data Fim

Descrição do ambiente laboral * Digitar breve descrição do ambiente laboral

Atividades Desempenhadas * 0 / 1000

Descrição das atividades, físicas ou mentais, realizadas pelo trabalhador, por força do poder de comando a que se submete. As atividades deverão ser escritas com exatidão, e de forma sucinta, com a utilização de verbos no infinitivo impessoal. Ex.: Distribuir panfletos, operar máquina de envase, etc. 0 / 1000

Responsáveis CADASTRAR NOVO

Fonte: SIGS, versão 2.4.0

Imagem 93 – Representação da tela de cadastro dos Dados Gerais

Modo Homologação (SIGEP19C)

Grupo Homogêneo de Exposição
OFICIAIS DE JUSTIÇA

Estabelecimento * 25 - Fórum Juiz Antônio Carlos Araújo de Oliveira

Lotação COORDENADORIA DE EXECUÇÃO E EXPROPRIAÇÃO

Ambiente Laboral Sala dos Oficiais

Data Início * 17/200

Data Fim

Descrição do ambiente laboral * 2º andar, sala de parede de alvenaria, divisória naval, forro, piso cerâmico, iluminação natural (janela) e artificial (luminárias), sistema de climatização, ...

Atividades Desempenhadas * Digitar ou selecionar a data de reconhecimento da exposição

Descrição das atividades, físicas ou mentais, realizadas pelo trabalhador, por força do poder de comando a que se submete. As atividades deverão ser escritas com exatidão, e de forma sucinta, com a utilização de verbos no infinitivo impessoal. Ex.: Distribuir panfletos, operar máquina de envase, etc. 0 / 1000

Responsáveis CADASTRAR NOVO

Fonte: SIGS, versão 2.4.0

Imagem 94 – Representação da tela de cadastro dos D/ados Gerais

Modo Homologação (SIGEP19C)

Grupo Homogêneo de Exposição
OFICIAIS DE JUSTIÇA

Estabelecimento *
25 - Fórum Juiz Antônio Carlos Araújo de Oliveira

Lotação
COORDENADORIA DE EXECUÇÃO E EXPROPRIAÇÃO

Ambiente Laboral
Sala dos Oficiais

Data Início *
03/10/2022

Data Fim

Descrição do ambiente laboral *
2º andar, sala de parede de alvenaria, divisória naval, forro, piso cerâmico, iluminação natural (janela) e artificial (luminárias), sistema de climatização, ...

Atividades Desempenhadas *
161 / 1000

Descrição das atividades, físicas ou mentais, realizadas pelo trabalhador, por força do poder de comando a que se submete. As atividades deverão ser escritas com exatidão, e de forma sucinta, com a utilização de verbos no infinitivo impessoal.
Ex.: Distribuir panfletos, operar máquina de envase, etc.

Responsáveis

CADASTRAR NOVO

Fonte: SIGS, versão 2.4.0

Imagem 95 – Representação da tela de cadastro dos Dados Gerais

Modo Homologação (SIGEP19C)

Grupo Homogêneo de Exposição
OFICIAIS DE JUSTIÇA

Estabelecimento *
25 - Fórum Juiz Antônio Carlos Araújo de Oliveira

Lotação
COORDENADORIA DE EXECUÇÃO E EXPROPRIAÇÃO

Ambiente Laboral
Sala dos Oficiais

Data Início *
03/10/2022

Data Fim

Descrição do ambiente laboral *
2º andar, sala de parede de alvenaria, divisória naval, forro, piso cerâmico, iluminação natural (janela) e artificial (luminárias), sistema de climatização, ...

Atividades Desempenhadas *
161 / 1000

Descrição das atividades, físicas ou mentais, realizadas pelo trabalhador, por força do poder de comando a que se submete. As atividades deverão ser escritas com exatidão, e de forma sucinta, com a utilização de verbos no infinitivo impessoal.
Ex.: Distribuir panfletos, operar máquina de envase, etc.

Responsáveis

CADASTRAR NOVO

Fonte: SIGS, versão 2.4.0

Imagem 96 – Representação da tela de cadastro dos Dados Gerais

Modo Homologação (SIGEP19C) 03/10/2022 Data Fim

17/200

Descrição do ambiente laboral *
2º andar, sala de parede de alvenaria, divisória naval, forro, piso cerâmico, iluminação natural (janela) e artificial (luminárias), sistema de climatização, ...

161 / 1000

Atividades Desempenhadas *
Executar citações, notificações, intimações e demais ordens judiciais, certificando no mandado o ocorrido; executar penhoras, avaliações, arrematações, praças e hastas públicas, remissões, adjudicações, arrestos, sequestros, buscas e apreensões, lavrando no local o respectivo auto circunstanciado

297 / 1000

Descrição das atividades, físicas ou mentais, realizadas pelo trabalhador, por força do poder de comando a que se submete. As atividades deverão ser escritas com exatidão, e de forma sucinta, com a utilização de verbos no infinitivo impessoal. Ex.: Distribuir panfletos, operar máquina de envase, etc.

Responsáveis CADASTRAR NOVO

Matrícula Nome Excluir

Itens por página 5 0 de 0 < >

Sem exposição a Risco(s) no período

Fonte: SIGS, versão 2.4.0

Imagem 97 – Representação da tela de cadastro dos Dados Gerais

Modo Homologação (SIGEP19C) 03/10/2022 Data Fim

17/200

Descrição do ambiente laboral *
2º andar, sala de parede de alvenaria, divisória naval, forro, piso cerâmico, iluminação natural (janela) e artificial (luminárias), sistema de climatização, ...

161 / 1000

Atividades Desempenhadas *
Executar citações, notificações, intimações e demais ordens judiciais, certificando no mandado o ocorrido; executar penhoras, avaliações, arrematações, praças e hastas públicas, remissões, adjudicações, arrestos, sequestros, buscas e apreensões, lavrando no local o respectivo auto circunstanciado

297 / 1000

Descrição das atividades, físicas ou mentais, realizadas pelo trabalhador, por força do poder de comando a que se submete. As atividades deverão ser escritas com exatidão, e de forma sucinta, com a utilização de verbos no infinitivo impessoal. Ex.: Distribuir panfletos, operar máquina de envase, etc.

Responsáveis

HER

CREA [REDACTED]

CRM [REDACTED]

CRM [REDACTED]

CRM [REDACTED]

CRM [REDACTED]

CRM [REDACTED]

CADASTRAR NOVO

Orgão de Classe Excluir

Itens por página 5 0 de 0 < >

Selecionar o profissional desejado

Fonte: SIGS, versão 2.4.0

Imagem 98 – Representação da tela de cadastro dos Dados Gerais

Estabelecimento * 25 - Fórum Juiz Antônio Carlos Araújo de Oliveira

Lotação COORDENADORIA DE EXECUÇÃO E EXPROPRIAÇÃO

Ambiente Laboral Sala dos Oficiais

Data Início * 03/10/2022

Data Fim

Descrição do ambiente laboral * 2º andar, sala de parede de alvenaria, divisória naval, forro, piso cerâmico, iluminação natural (janela) e artificial (luminárias), sistema de climatização, ...

Atividades Desempenhadas * Executar citações, notificações, intimações e demais ordens judiciais, certificando no mandado o ocorrido; executar penhoras, avaliações, arrematações, praças e hastas públicas, remissões, adjudicações, arrestos, sequestros, buscas e apreensões, lavrando no local o respectivo auto circunstanciado

Descrição das atividades, físicas ou mentais, realizadas pelo trabalhador, por força do poder de comando a que se submete. As atividades deverão ser escritas com exatidão, e de forma sucinta, com a utilização de verbos no infinitivo impessoal. Ex.: Distribuir panfletos, operar máquina de envase, etc.

Responsáveis

CADASTRAR NOVO

Caso não encontre o profissional desejado:

Clicar em Cadastrar novo

Fonte: SIGS, versão 2.4.0

Imagem 99 – Representação da tela de cadastro dos Dados Gerais

Estabelecimento * 25 - Fórum Juiz Antônio Carlos Araújo de Oliveira

Lotação COORDENADORIA DE EXECUÇÃO E EXPROPRIAÇÃO

Ambiente Laboral Sala dos Oficiais

Data Início * 03/10/2022

Data Fim

Descrição do ambiente laboral * 2º andar, sala de pared

Atividades Desempen

Executar citações, notifi

adjudicações, arrestos,

Descrição das atividades, físic

impessoal. Ex.: Distribuir panf

Responsáveis

CADASTRO DE PROFISSIONAL EXTERNO

Número de inscrição * Órgão de classe * UF

Campo obrigatório

CPF Nome *

SALVAR

Digitar o número de inscrição

Fonte: SIGS, versão 2.4.0

Imagem 100 – Representação da tela de cadastro dos Dados Gerais

Modo Homologação (SIGEP19C)

Estabelecimento * 25 - Fórum Juiz Antônio Carlos Araújo de Oliveira

Lotação COORDENADORIA DE EXECUÇÃO E EXPROPRIAÇÃO

Ambiente Laboral Sala dos Oficiais

Data Início * 03/10/2022

Data Fim

Descrição do ambiente laboral 2º andar, sala de pared

Atividades Desempenhadas * Executar citações, notificações, adjudicações, arrestos,

Descrição das atividades, fráguas impressoal. Ex.: Distribuir panfletos

Responsáveis

Cadastro de Profissional Externo

Número de inscrição * 1123325152

CPF

Nome *

SALVAR

Órgão de Classe

Excluir

Itens por página 5 0 de 0

Selecionar o Órgão de classe

Fonte: SIGS, versão 2.4.0

Imagem 101 – Representação da tela de cadastro dos Dados Gerais

Modo Homologação (SIGEP19C)

Estabelecimento * 25 - Fórum Juiz Antônio Carlos Araújo de Oliveira

Lotação COORDENADORIA DE EXECUÇÃO E EXPROPRIAÇÃO

Ambiente Laboral Sala dos Oficiais

Data Início * 03/10/2022

Data Fim

Descrição do ambiente laboral 2º andar, sala de pared

Atividades Desempenhadas * Executar citações, notificações, adjudicações, arrestos,

Descrição das atividades, fráguas impressoal. Ex.: Distribuir panfletos

Responsáveis

Cadastro de Profissional Externo

Número de inscrição * 1123325152

Órgão de classe * CREA - Conselho Regional de Engenharia e ...

CPF

Nome *

SALVAR

CADASTRAR NOVO

Órgão de Classe

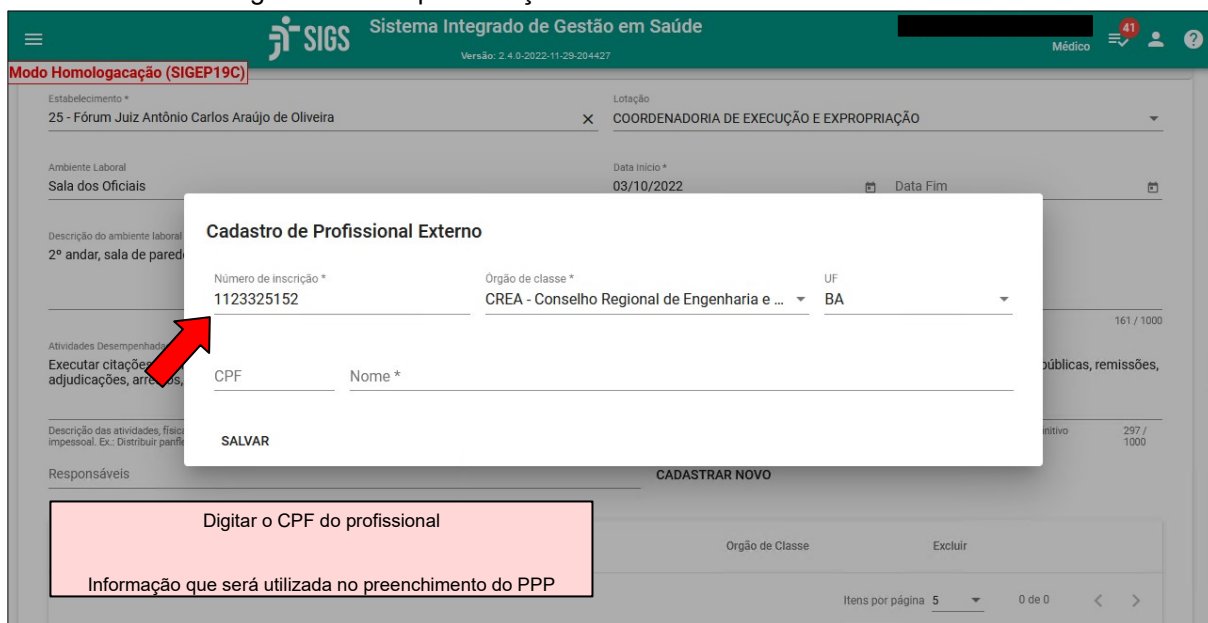
Excluir

Itens por página 5 0 de 0

Selecionar a Unidade da Federativa

Fonte: SIGS, versão 2.4.0

Imagem 102 – Representação da tela de cadastro dos Dados Gerais



Fonte: SIGS, versão 2.4.0

Imagem 103 – Representação da tela de cadastro dos Dados Gerais



Fonte: SIGS, versão 2.4.0

Imagem 104 – Representação da tela de cadastro dos Dados Gerais

Modo Homologação (SIGEP19C)

Ambiente Laboral: Sala dos Oficiais

Data início: 03/10/2022

Data Fim:

Descrição do ambiente laboral: 2º andar, sala de parede de alvenaria, divisória naval, forro, piso cerâmico, iluminação natural (janela) e artificial (luminárias), sistema de climatização, ...

Atividades Desempenhadas: Executar citações, notificações, intimações e demais ordens judiciais, certificando no mandado o ocorrido; executar penhoras, avaliações, arrematações, praças e ~~hastas~~ públicas, remissões, adjudicações, arrestos, sequestros, buscas e apreensões, lavrando no local o respectivo auto circunstanciado

Responsáveis: CADASTRAR NOVO

Matrícula	Nome	Orgão de Classe	Excluir
(Externo)	MARIA DA SILVA	CREA - 1123325152 BA	

Itens por página: 1 - 1 de 1

Caso queira excluir um profissional selecionado:
Clicar no ícone de exclusão

Fonte: SIGS, versão 2.4.0

Imagem 105 – Representação da tela de cadastro dos riscos

Modo Homologação (SIGEP19C)

Sem exposição a Risco(s) no período

Riscos

Caso não tenha sido reconhecimento nenhum risco:
Clicar na opção indicada

Código	Descrição	Tipo
09.01.001	AUSÊNCIA DE FATOR DE RISCO	AUSÊNCIA DE FATORES DE RISCO

Itens por página: 5 1 - 1 de 1

Sem exposição a Agente(s) Nocivo(s) no período

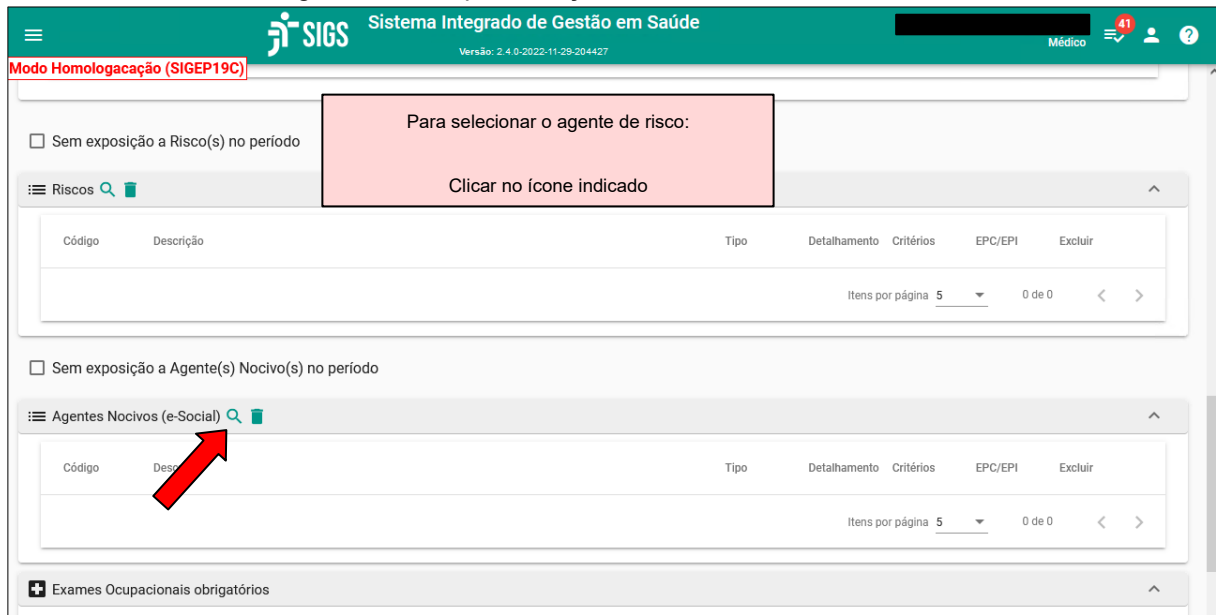
Agentes Nocivos (e-Social)

Código	Descrição	Tipo	Detalhamento	Crítérios	EPC/EPI	Excluir
--------	-----------	------	--------------	-----------	---------	---------

Itens por página: 5 0 de 0

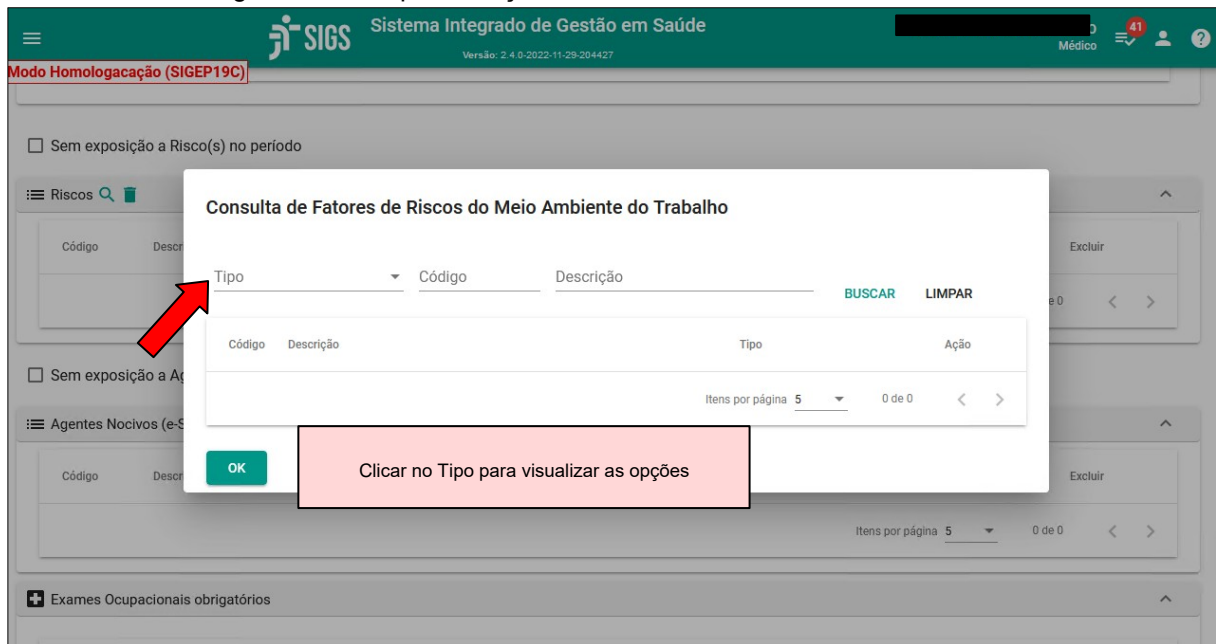
Fonte: SIGS, versão 2.4.0

Imagem 106 – Representação da tela de cadastro dos riscos



Fonte: SIGS, versão 2.4.0

Imagem 107 – Representação da tela de consulta de Fatores de Riscos



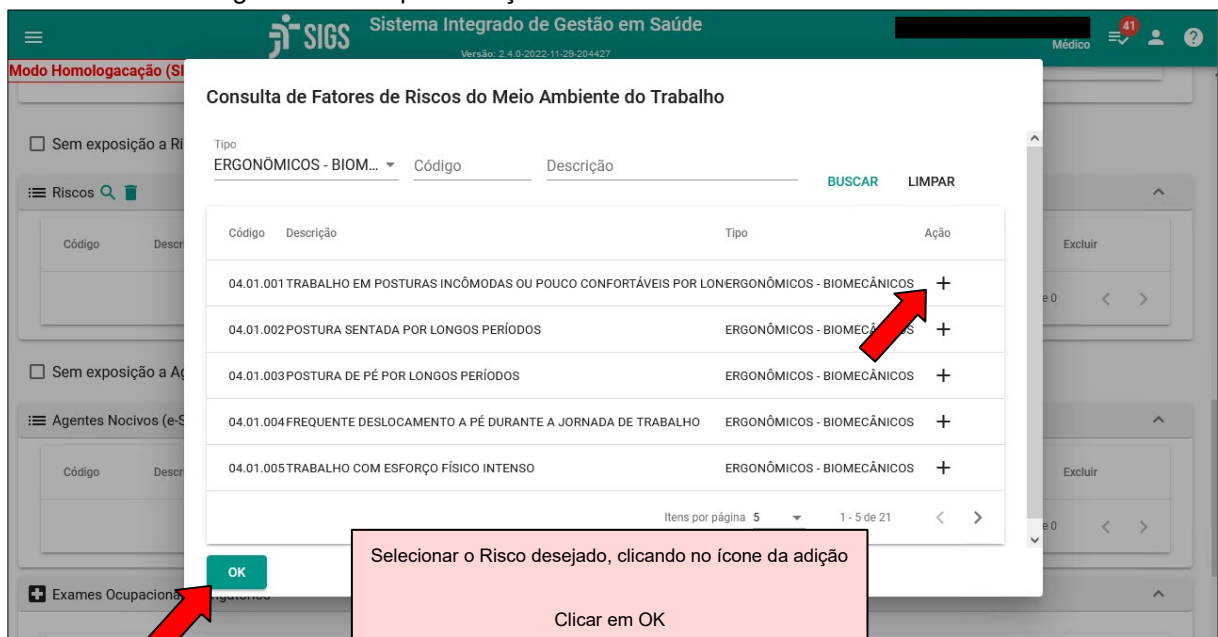
Fonte: SIGS, versão 2.4.0

Imagem 108 – Representação da tela de consulta de Fatores de Riscos



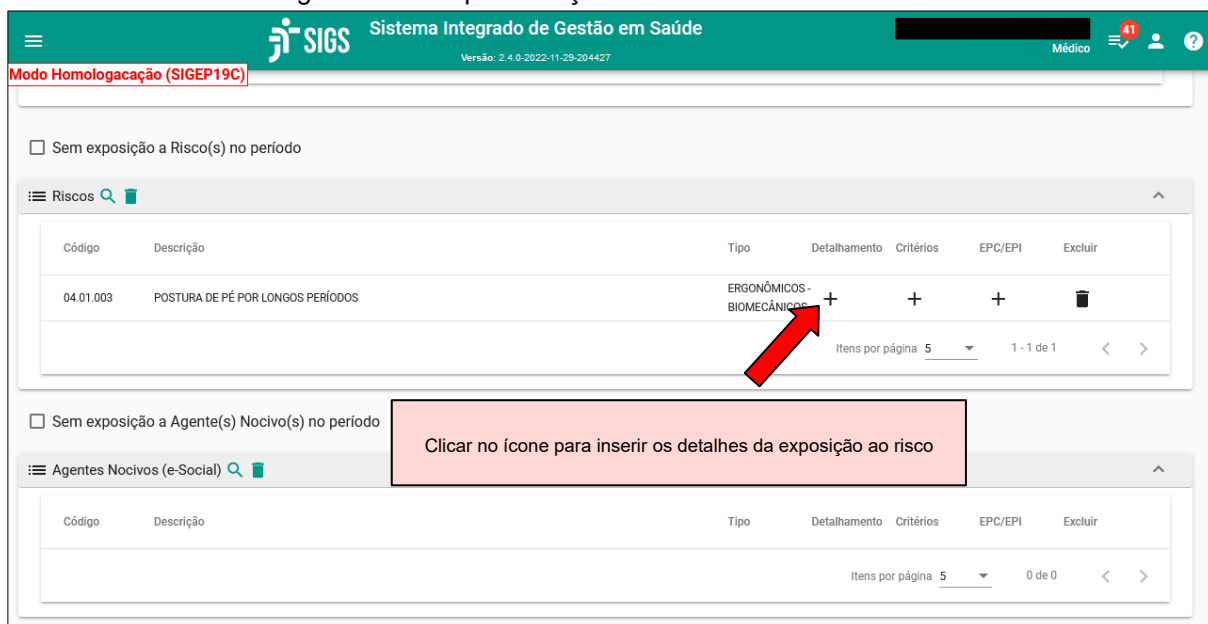
Fonte: SIGS, versão 2.4.0

Imagem 109 – Representação da tela de consulta de Fatores de Riscos



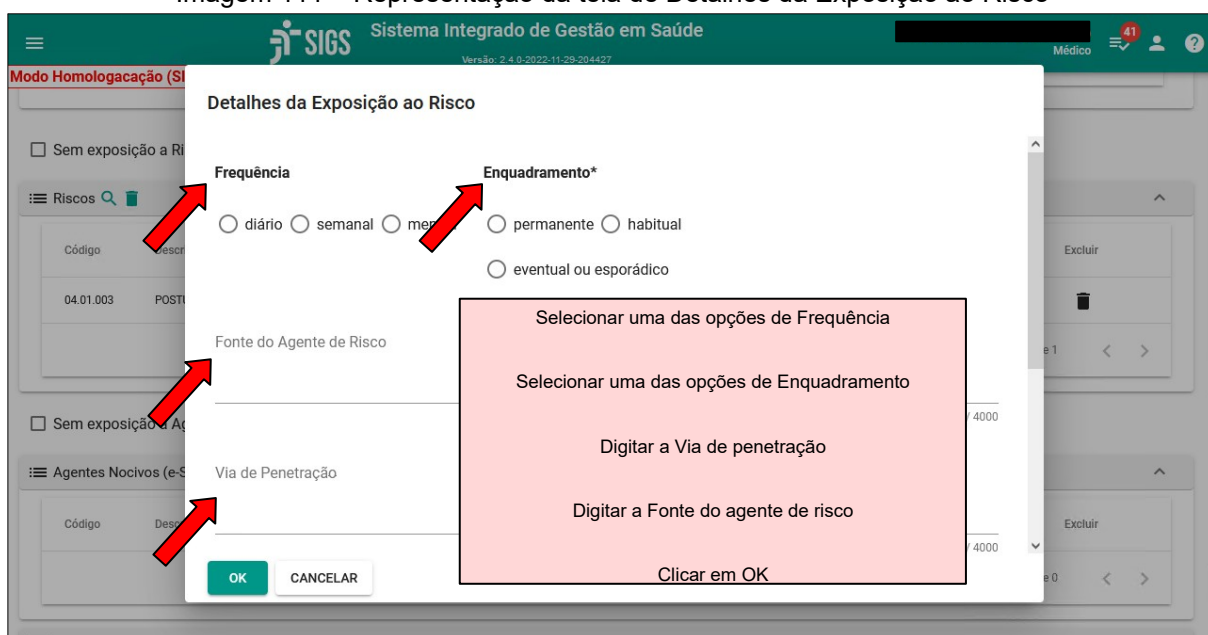
Fonte: SIGS, versão 2.4.0

Imagem 110 – Representação da tela de cadastro dos riscos



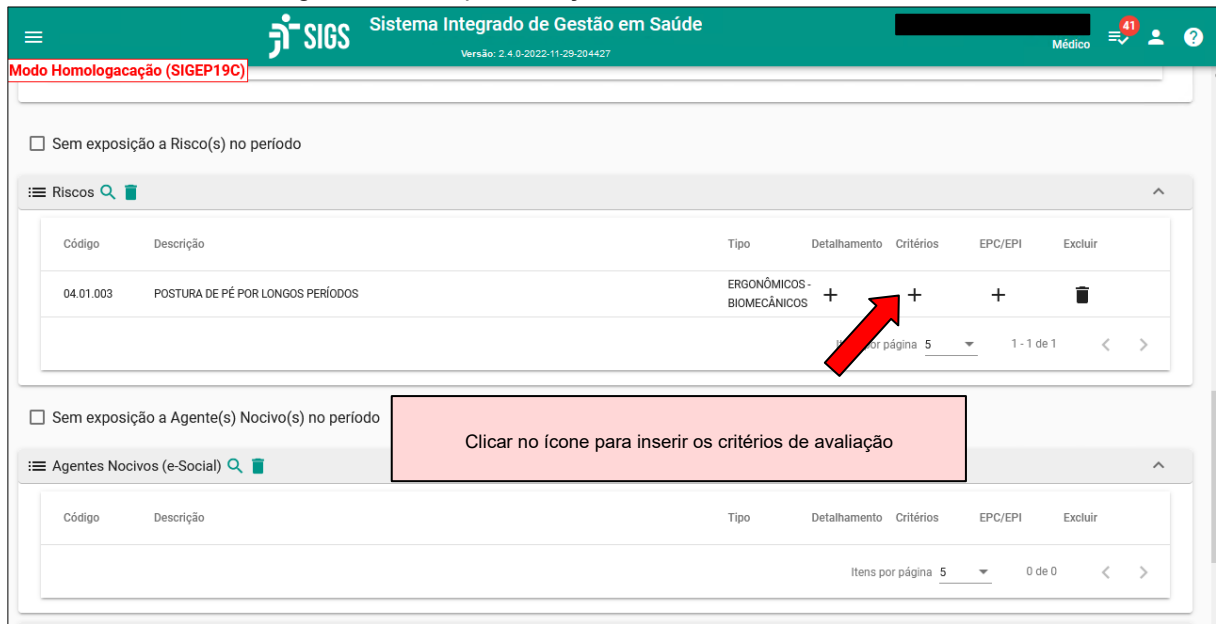
Fonte: SIGS, versão 2.4.0

Imagem 111 – Representação da tela de Detalhes da Exposição ao Risco



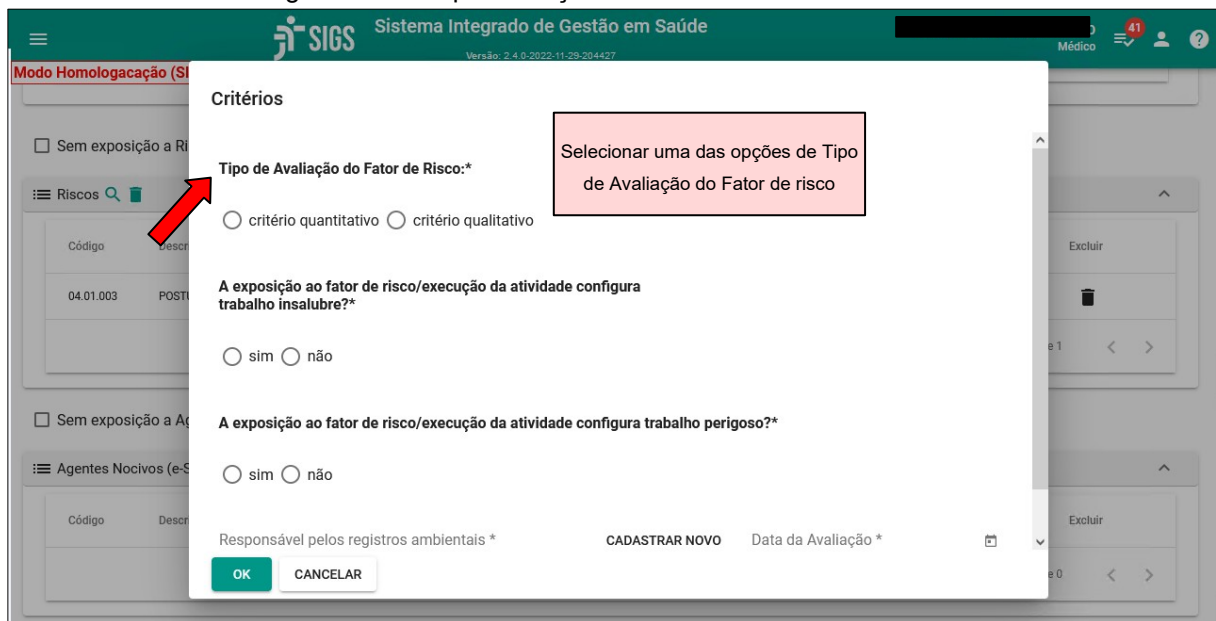
Fonte: SIGS, versão 2.4.0

Imagem 112 – Representação da tela de cadastro dos riscos



Fonte: SIGS, versão 2.4.0

Imagem 113 – Representação da tela de cadastro dos critérios



Fonte: SIGS, versão 2.4.0

Imagem 114 – Representação da tela de cadastro dos critérios

Critérios

Tipo de Avaliação do Fator de Risco:*
 critério quantitativo critério qualitativo

Intensidade * Limite * Unidade de Medida *
Técnica de Medição *

A exposição ao fator de risco/execução da atividade configura trabalho insalubre?*

sim não

OK CANCELAR

Caso o Tipo de Avaliação do Fator de risco seja critério quantitativo:
Digitar a Intensidade
Digitar o Limite de tolerância
Selecionar a Unidade de Medida
Digitar a Técnica de Medição

Fonte: SIGS, versão 2.4.0

Imagem 115 – Representação da tela de cadastro dos critérios

Critérios

Tipo de Avaliação do Fator de Risco:*
 critério quantitativo critério qualitativo

A exposição ao fator de risco/execução da atividade configura trabalho insalubre?*

sim não

Grau de Insalubridade:*

Mínimo Médio Máximo

Fundamentação Legal do Trabalho Insalubre

A exposição ao fator de risco/execução da atividade configura trabalho perigoso?*

OK CANCELAR

Caso tenha sido caracterizada a insalubridade:
Clicar na opção sim
Selecionar a opção do Grau de insalubridade
Digitar a Fundamentação legal

Fonte: SIGS, versão 2.4.0

Imagem 116 – Representação da tela de cadastro dos critérios

Critérios

Modalidade Insalubre:

sim não

A exposição ao fator de risco/execução da atividade configura trabalho perigoso?*

sim não

Fundamentação Legal do Trabalho Perigoso

Responsável pelos registros ambientais * CADASTRAR NOVO Data da Avaliação *

OK CANCELAR

Callout Box: Caso tenha sido caracterizada a periculosidade:
Clicar na opção sim
Digitar a Fundamentação legal

Fonte: SIGS, versão 2.4.0

Imagem 117 – Representação da tela de cadastro dos Critérios

Critérios

critério quantitativo critério qualitativo

A exposição ao fator de risco/execução da atividade configura trabalho insalubre?*

sim não

A exposição ao fator de risco/exe

sim não

Responsável pelos registros ambientais * Digitar o nome do responsável pela avaliação ambiental (mesmo que parcial)

her CADASTRAR NOVO Data da Avaliação *

Selecione o Profissional

OK CANCELAR

Fonte: SIGS, versão 2.4.0

Imagem 118 – Representação da tela de cadastro dos Critérios

The screenshot shows the 'Critérios' registration form in the SIGS system. The form is titled 'Critérios' and has two radio buttons: 'critério quantitativo' (unselected) and 'critério qualitativo' (selected). Below this, there is a list of criteria with columns for 'Código' and 'Descrição'. A red arrow points to the 'Selecionar o profissional desejado' button at the bottom of the form. The background shows a sidebar with 'Modo Homologação (SI)' and 'Agentes Nocivos (e-S)'. The top bar includes the SIGS logo, 'Sistema Integrado de Gestão em Saúde', and a user profile icon.

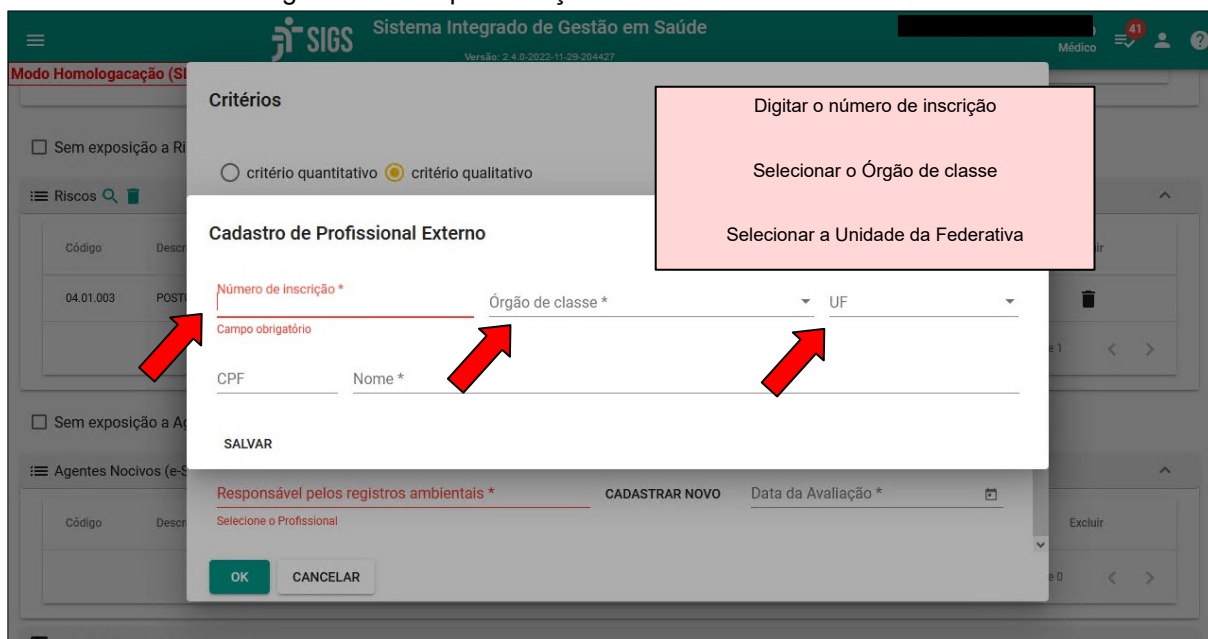
Fonte: SIGS, versão 2.4.0

Imagem 119 – Representação da tela de cadastro dos Critérios

The screenshot shows the 'Critérios' registration form in the SIGS system. The form is titled 'Critérios' and has two radio buttons: 'critério quantitativo' (unselected) and 'critério qualitativo' (selected). Below this, there are two sections with radio buttons: 'A exposição ao fator de risco/execução da atividade configura trabalho insalubre?*' (with 'sim' unselected and 'não' selected) and 'A exposição ao fator de risco/execução da atividade configura trabalho perigoso?*' (with 'sim' unselected and 'não' selected). A red arrow points to the 'CADASTRAR NOVO' button at the bottom of the form. The background shows a sidebar with 'Modo Homologação (SI)' and 'Agentes Nocivos (e-S)'. The top bar includes the SIGS logo, 'Sistema Integrado de Gestão em Saúde', and a user profile icon.

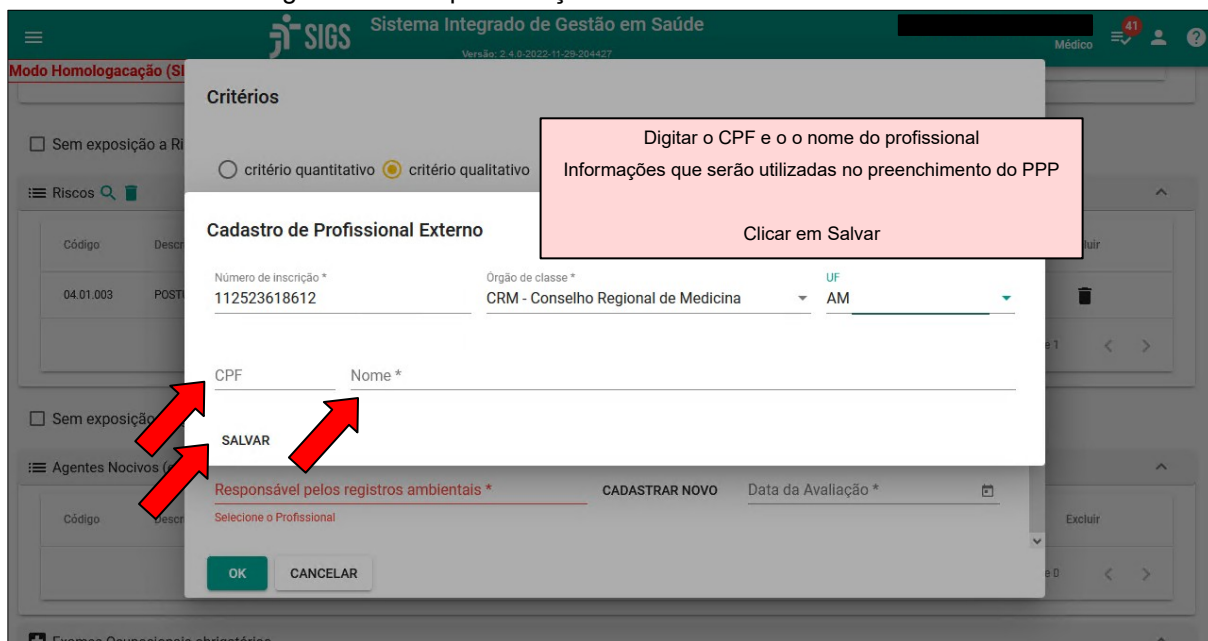
Fonte: SIGS, versão 2.4.0

Imagem 120 – Representação da tela de cadastro dos Critérios



Fonte: SIGS, versão 2.4.0

Imagem 121 – Representação da tela de cadastro dos Critérios



Fonte: SIGS, versão 2.4.0

Imagem 122 – Representação da tela de cadastro dos Critérios

Critérios

critério quantitativo critério qualitativo

A exposição ao fator de risco/execução da atividade configura trabalho insalubre?*

sim não

A exposição ao fator de risco/execução da atividade configura trabalho perigoso?*

sim não

Responsável pelos registros ambientais *

CRM 215248632369 AL - João dos Santos (Externo) x CADASTRAR NOVO Data da Avaliação *

OK CANCELAR

Caso queira excluir um profissional selecionado:
Clicar no ícone indicado

Fonte: SIGS, versão 2.4.0

Imagem 123 – Representação da tela de cadastro dos Critérios

Critérios

critério quantitativo critério qualitativo

A exposição ao fator de risco/execução da atividade configura trabalho insalubre?*

sim não

A exposição ao fator de risco/execução da atividade configura trabalho perigoso?*

sim não

Responsável pelos registros ambientais *

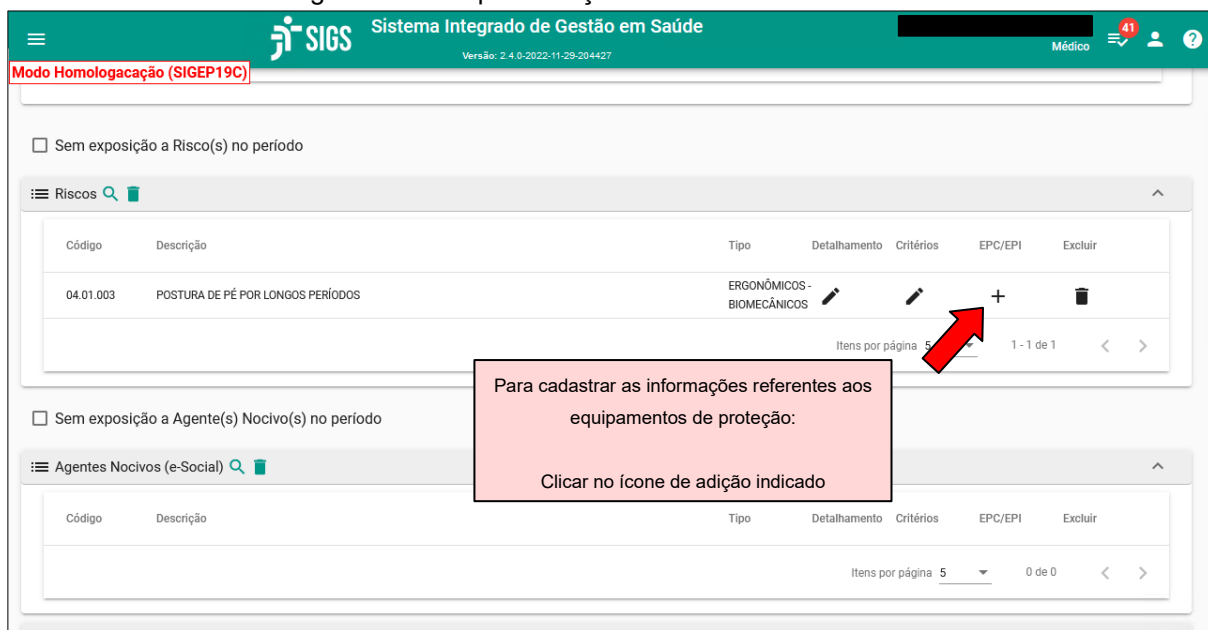
CRM 215248632369 AL - João dos Santos (Externo) x CADASTRAR NOVO Data da Avaliação *

OK CANCELAR

Digitar ou selecionar a data da avaliação
Clicar em OK

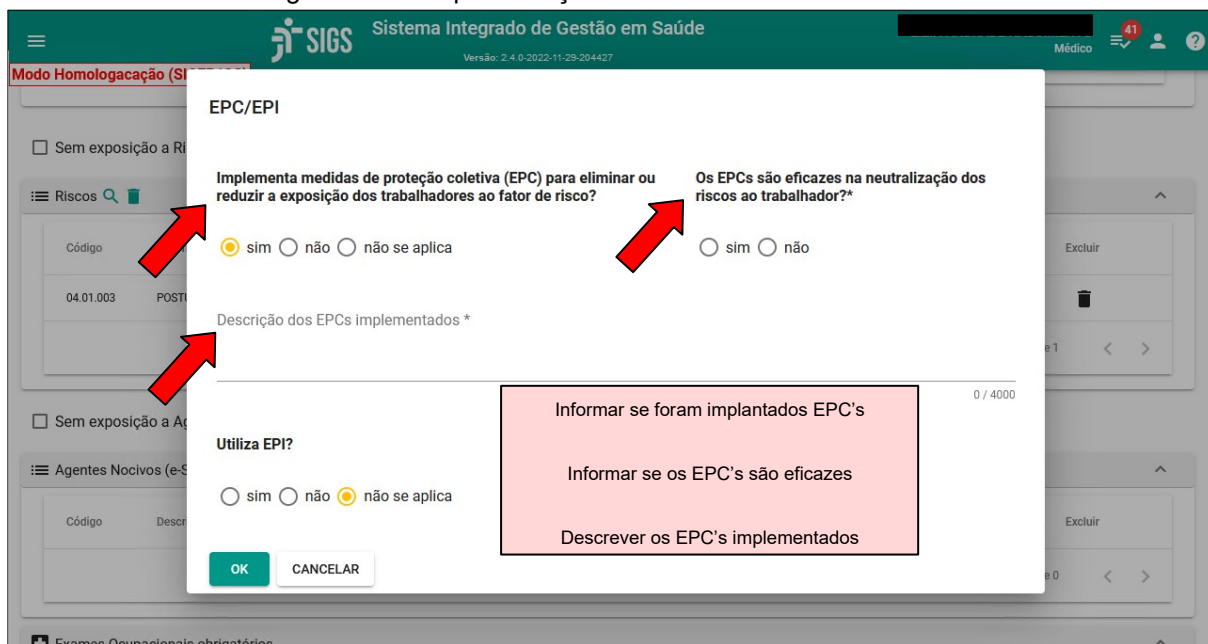
Fonte: SIGS, versão 2.4.0

Imagem 124 – Representação da tela de cadastro do risco



Fonte: SIGS, versão 2.4.0

Imagem 125 – Representação da tela de cadastro do EPC/EPI



Fonte: SIGS, versão 2.4.0

Imagem 126 – Representação da tela de cadastro do EPC/EPI

EPC/EPI

Informar se são utilizados EPI's

Informar se os EPI's são eficazes

Implementa medidas de proteção coletiva (EPC) para eliminar ou reduzir a exposição dos trabalhadores ao fator de risco?

sim não não se aplica

Utiliza EPI?

sim não não se aplica

Os EPIs são eficazes na neutralização do risco ao trabalhador?*

sim não

Dados de EPIs

EPI * É eficaz? sim não

Preencha o campo com algum dado do EPI para pesquisar

Foi tentada a implementação de **medidas de proteção coletiva**, de caráter administrativo ou de organização, optando-se pelo EPI por

OK **CANCELAR**

Fonte: SIGS, versão 2.4.0

Imagem 127 – Representação da tela de cadastro do EPC/EPI

EPC/EPI

Digitar o nome ou descrição do EPI (mesmo que parcial), já cadastrado na funcionalidade EPI

Dados de EPIs

EPI * É eficaz? sim não

Preencha o campo com algum dado do EPI para pesquisar

Foi tentada a implementação de **medidas de proteção coletiva**, de caráter administrativo ou de organização, optando-se pelo EPI por inviabilidade técnica, insuficiência ou interinidade, ou ainda em caráter complementar ou emergencial?*

sim não

Foram observadas as **condições de funcionamento** do EPI ao longo do tempo, conforme especificação técnica do fabricante nacional ou importador, ajustadas às condições de campo?*

sim não

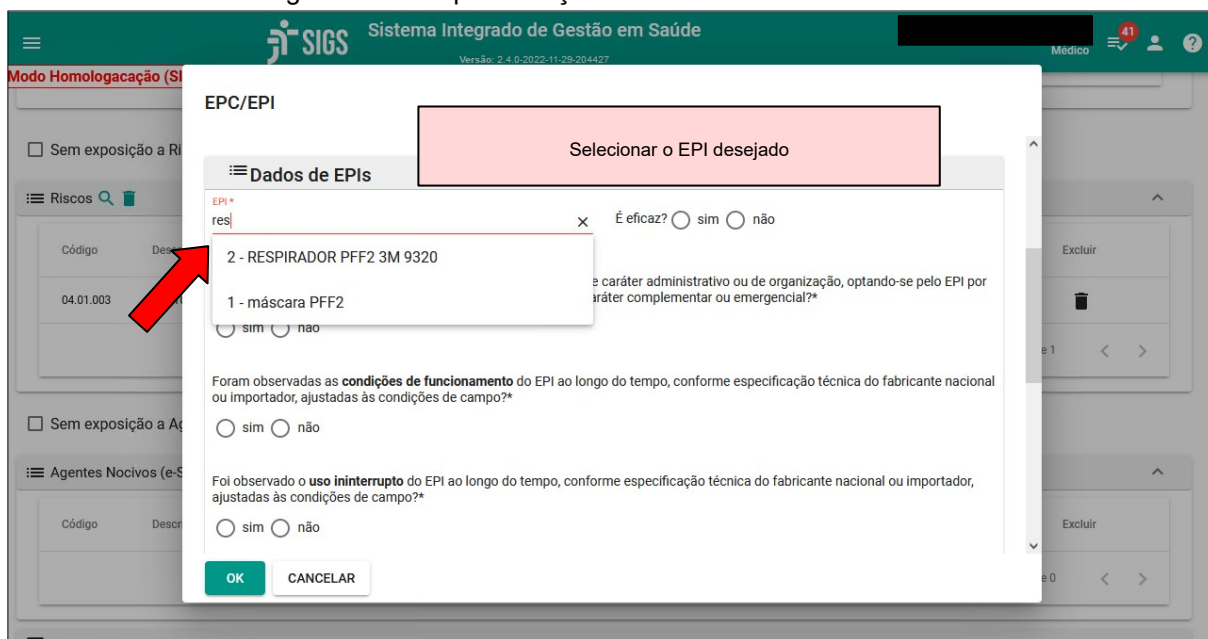
Foi observado o **uso ininterrupto** do EPI ao longo do tempo, conforme especificação técnica do fabricante nacional ou importador, ajustadas às condições de campo?*

sim não

OK **CANCELAR**

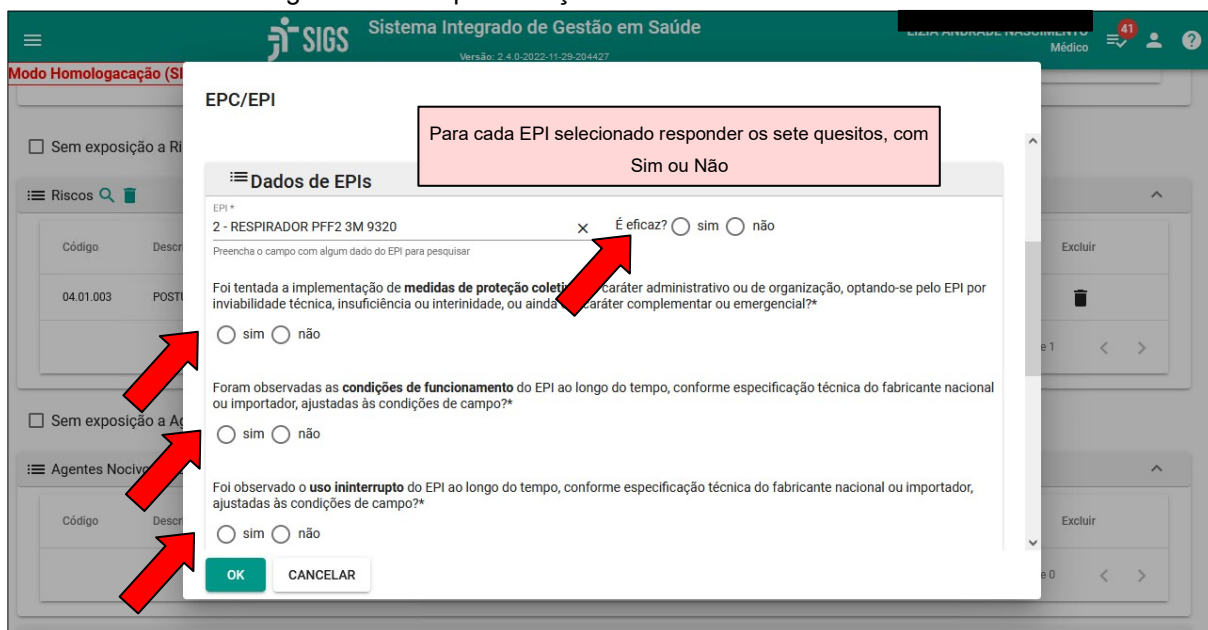
Fonte: SIGS, versão 2.4.0

Imagem 128 – Representação da tela de cadastro do EPC/EPI



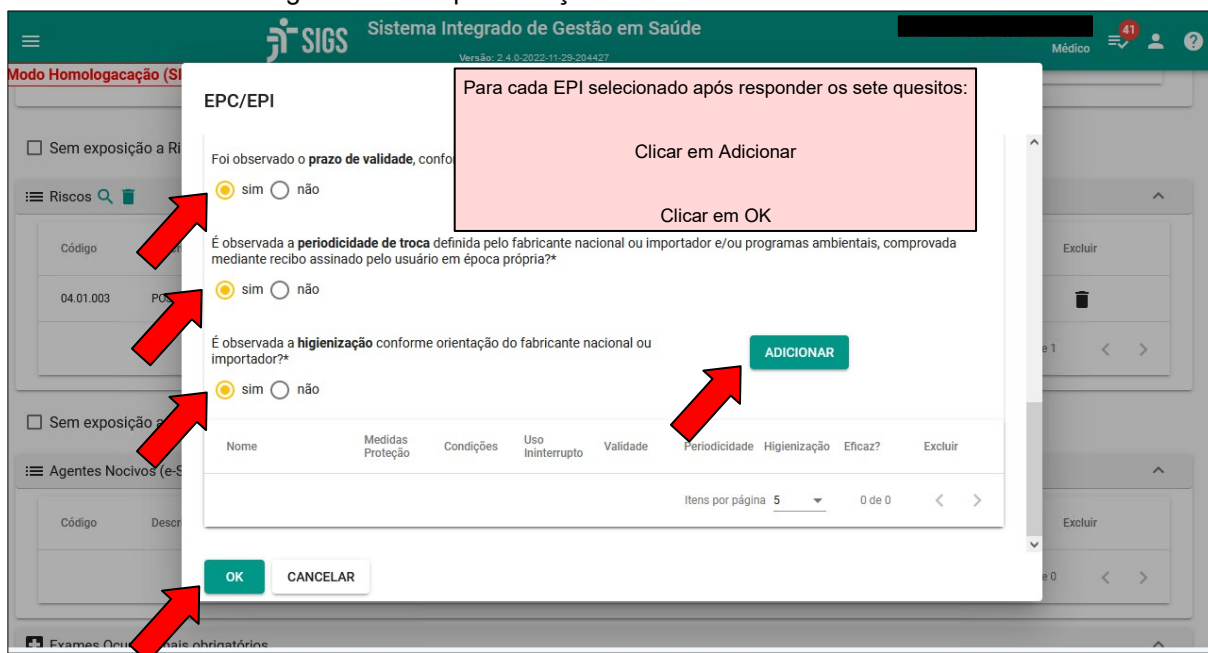
Fonte: SIGS, versão 2.4.0

Imagem 129 – Representação da tela de cadastro do EPC/EPI



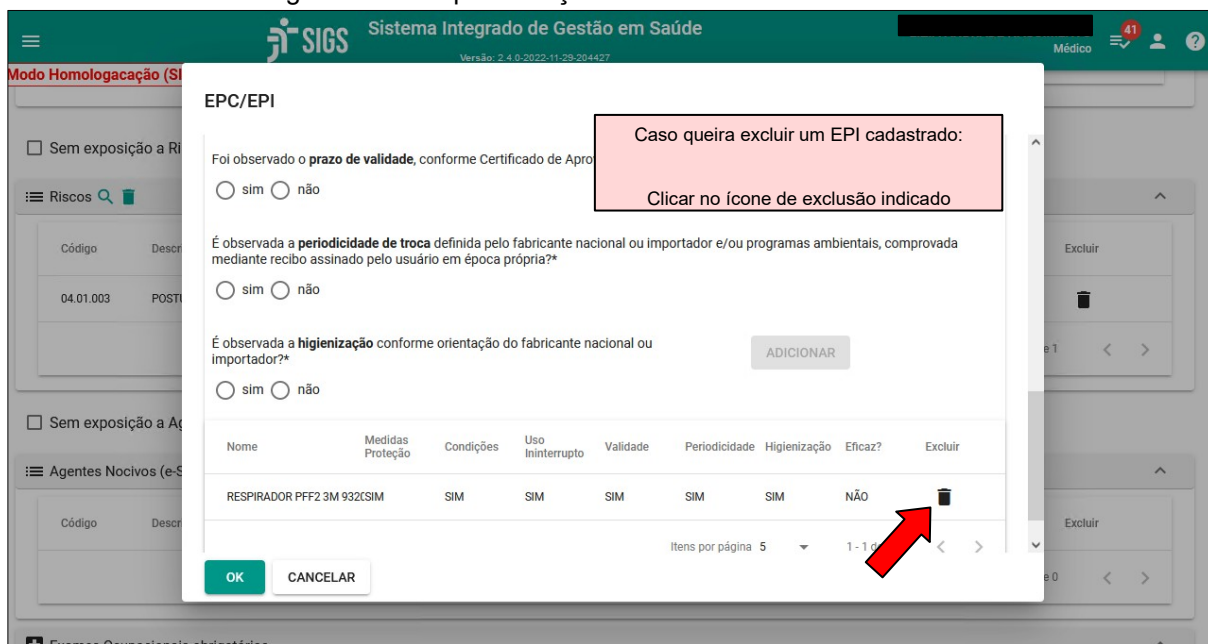
Fonte: SIGS, versão 2.4.0

Imagem 130 – Representação da tela de cadastro do EPC/EPI



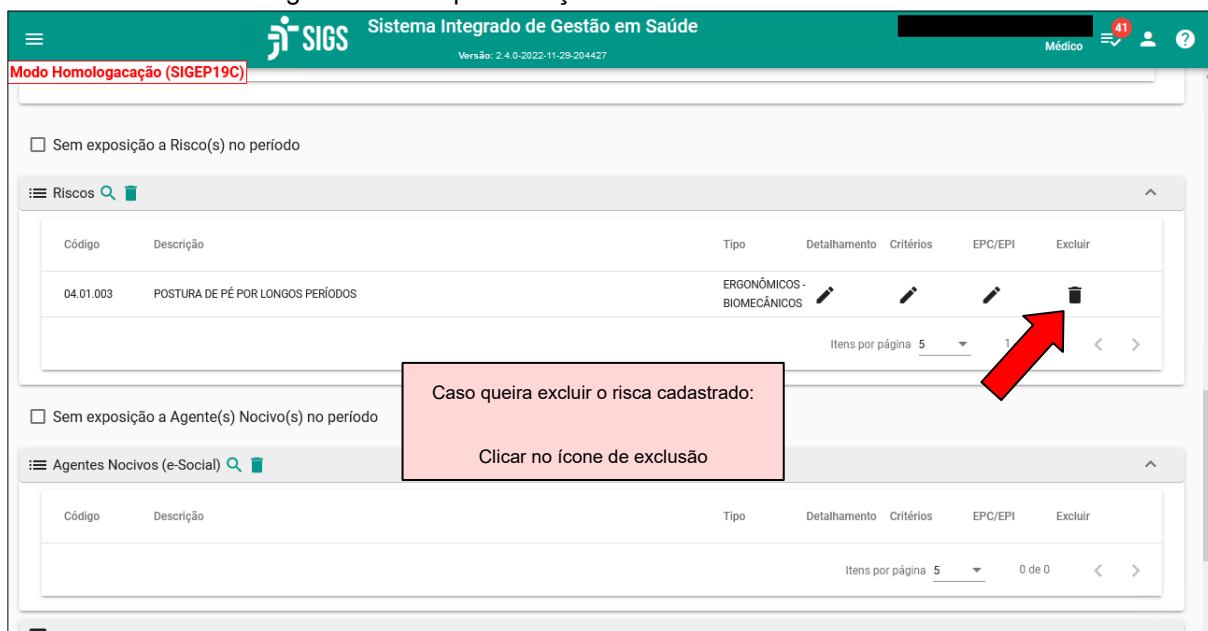
Fonte: SIGS, versão 2.4.0

Imagem 131 – Representação da tela de cadastro do EPC/EPI



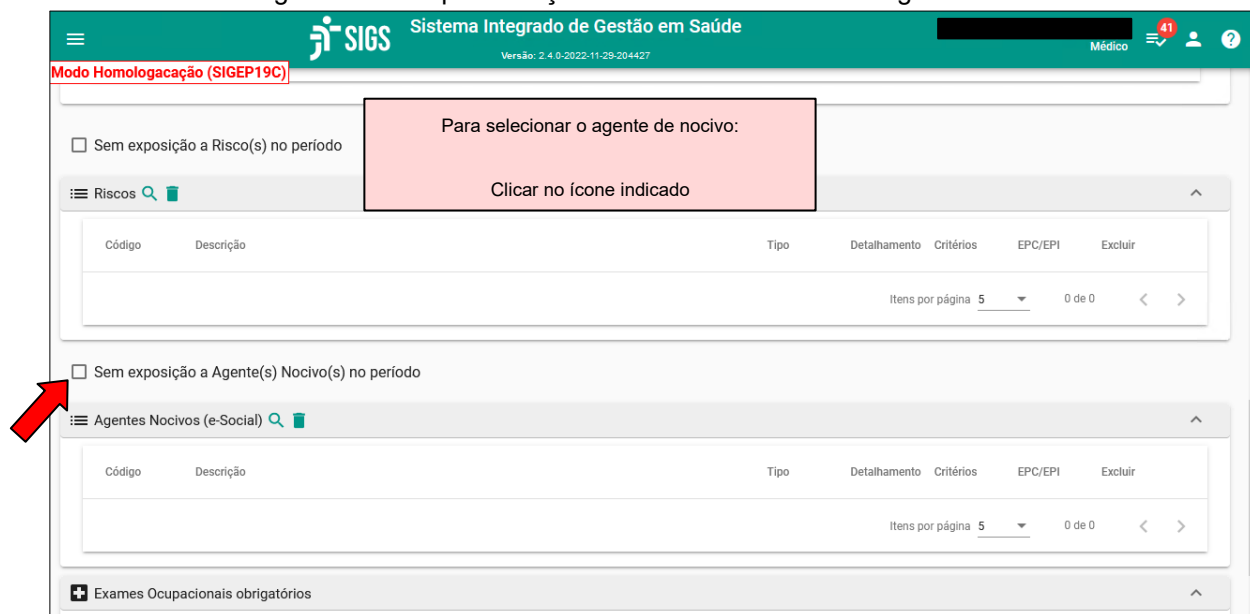
Fonte: SIGS, versão 2.4.0

Imagem 132 – Representação da tela de cadastro do EPC/EPI



Fonte: SIGS, versão 2.4.0

Imagem 133 – Representação da tela de cadastro dos Agentes Nocivos



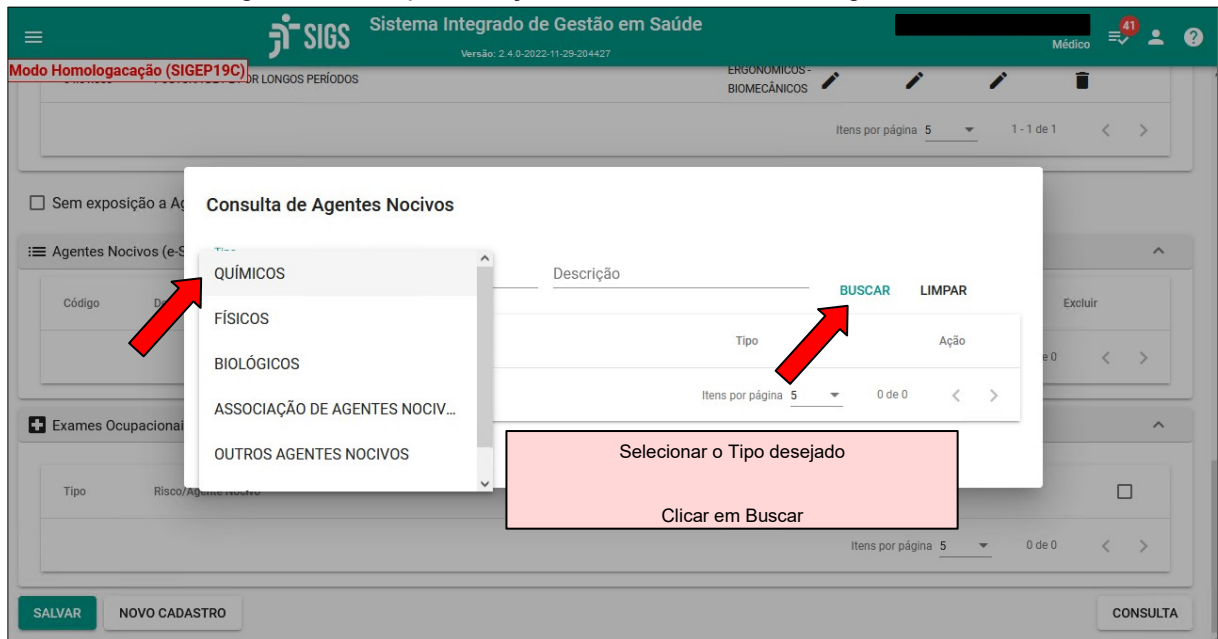
Fonte: SIGS, versão 2.4.0

Imagem 134 – Representação da tela de consulta de Agentes Nocivos



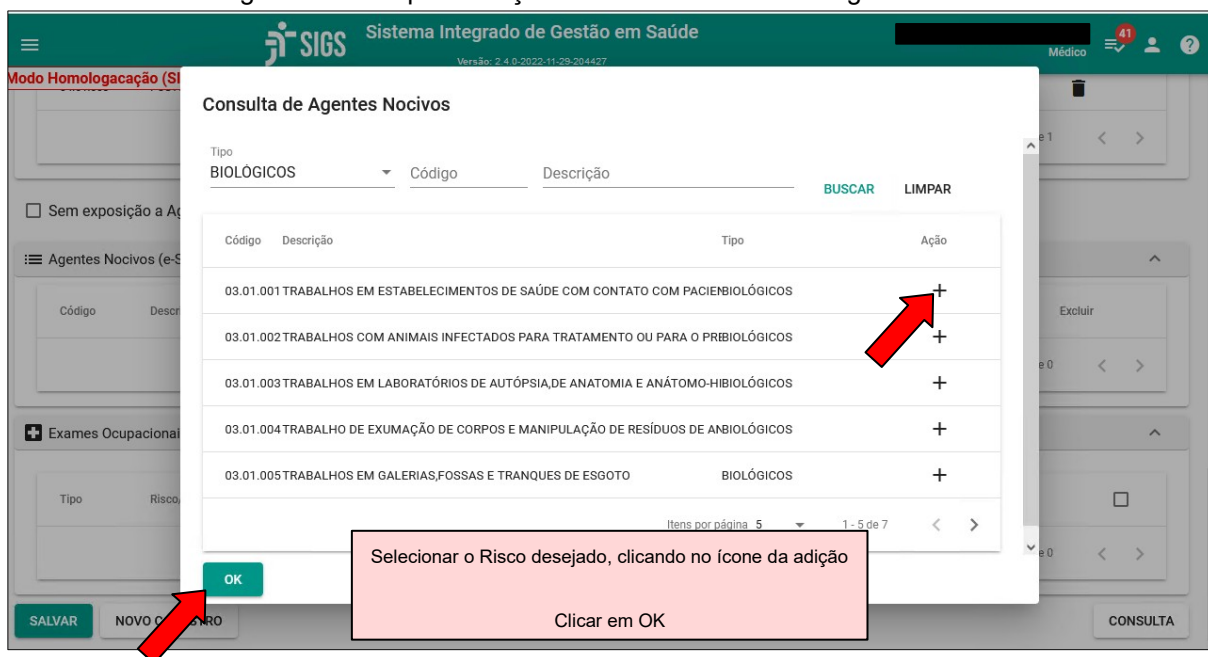
Fonte: SIGS, versão 2.4.0

Imagem 135 – Representação da tela de consulta de Agentes Nocivos



Fonte: SIGS, versão 2.4.0

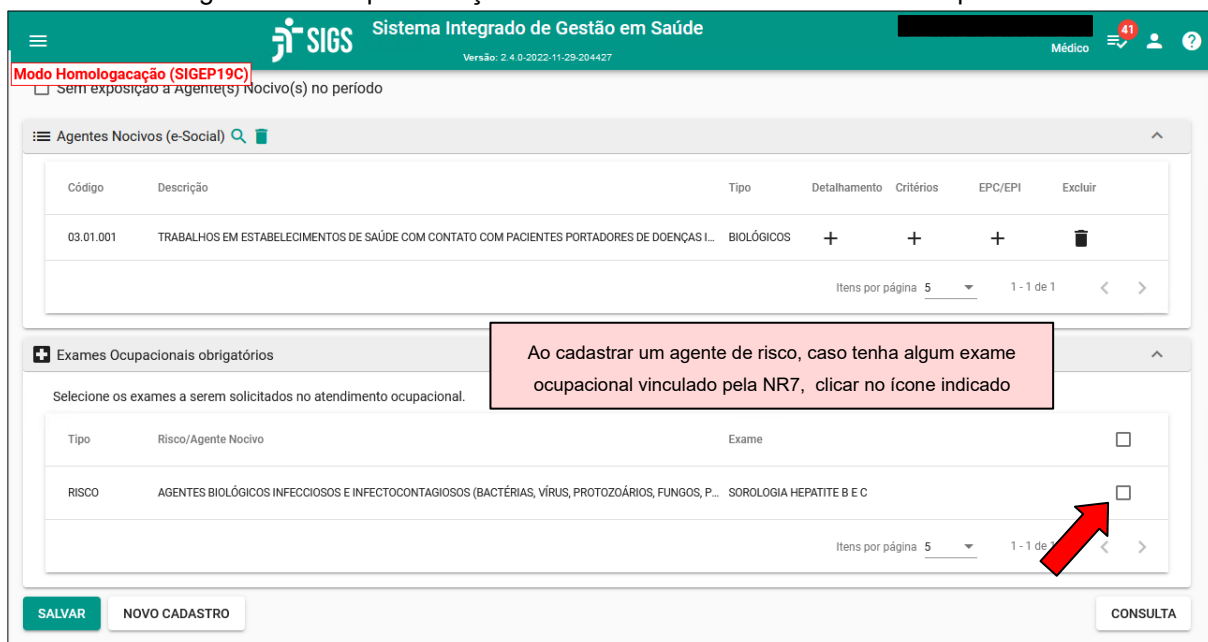
Imagem 136 – Representação da tela de consulta de Agentes Nocivos



Fonte: SIGS, versão 2.4.0

As orientações para preenchimento dos campos detalhamento, critérios e EPC/EPI encontram-se na imagens 111 a 132.

Imagem 137 – Representação da tela de cadastro dos Exames Ocupacionais



Fonte: SIGS, versão 2.4.0

Imagem 138 – Representação da tela de cadastro da Exposição



Fonte: SIGS, versão 2.4.0

Imagem 139 – Representação da tela de cadastro da Exposição



Fonte: SIGS, versão 2.4.0

Imagem 140 – Representação da tela de consulta de Exposição

Para visualizar a lista de servidores:
Clicar no ícone indicado

Associação	Período	Risco(s)	Ações
GHE: ASSESSORES JURÍDICOS	01/01/2023 - (aberta)	(04.01.002) Postura sentada por longos períodos (09.01.001) Ausência de agente nocivo ou de atividades p...	[Ícone de grupo] [Ícone de lupa] [Ícone de lápis] [Ícone de círculo com X] [Ícone de nuvem]
GHE: VARA ITABUNA	07/03/2023 - (aberta)	(03.01.001) Agentes biológicos infecciosos e infectocont... (03.01.003) Trabalhos em laboratórios de autópsia, de ans...	[Ícone de grupo] [Ícone de lupa] [Ícone de lápis] [Ícone de círculo com X]
GHE: VARA DE ILHEUS	07/03/2023 - (aberta)	(09.01.001) Ausência de Fator de Risco (09.01.001) Ausência de agente nocivo ou de atividades p...	[Ícone de grupo] [Ícone de lupa] [Ícone de lápis] [Ícone de círculo com X]
SERVIDOR: ADILSON LEMOS DE FARIA (61427)	07/03/2023 - (aberta)	(01.01.004) Ultrassom (02.01.004) Vibração de corpo inteiro (Valor da Dose de VI...	[Ícone de grupo] [Ícone de lupa] [Ícone de triângulo amarelo]
LOTAÇÃO: PRESIDÊNCIA	07/03/2023 - (aberta)	(01.01.001) Infrassom e sons de baixa frequência (02.01.002) Vibrações localizadas (mão-braço)	[Ícone de grupo] [Ícone de lupa] [Ícone de lápis] [Ícone de círculo com X]
SERVIDOR: REGINA CELIA SILVA DO NASCIMENTO (55273)	07/03/2023 - (aberta)	(03.01.001) Agentes biológicos infecciosos e infectocont... (09.01.001) Ausência de agente nocivo ou de atividades p...	[Ícone de grupo] [Ícone de lupa] [Ícone de lápis] [Ícone de círculo com X]
SERVIDOR: ANDERSON RICO MORAES NERY (72852)	03/03/2023 - (aberta)	(09.01.001) Ausência de Fator de Risco (09.01.001) Ausência de agente nocivo ou de atividades p...	[Ícone de grupo] [Ícone de lupa] [Ícone de triângulo amarelo]

Fonte: SIGS, versão 2.6.0

Imagem 141 – Representação da tela de consulta de Exposição

Para visualizar a exposição:
Clicar no ícone indicado

Associação	Período	Risco(s)	Ações
GHE: ASSESSORES JURÍDICOS	01/01/2023 - (aberta)	(04.01.002) Postura sentada por longos períodos (09.01.001) Ausência de agente nocivo ou de atividades p...	[Ícone de grupo] [Ícone de lupa] [Ícone de lápis] [Ícone de círculo com X] [Ícone de nuvem]
GHE: VARA ITABUNA	07/03/2023 - (aberta)	(03.01.001) Agentes biológicos infecciosos e infectocont... (03.01.003) Trabalhos em laboratórios de autópsia, de ans...	[Ícone de grupo] [Ícone de lupa] [Ícone de lápis] [Ícone de círculo com X]
GHE: VARA DE ILHEUS	07/03/2023 - (aberta)	(09.01.001) Ausência de Fator de Risco (09.01.001) Ausência de agente nocivo ou de atividades p...	[Ícone de grupo] [Ícone de lupa] [Ícone de lápis] [Ícone de círculo com X]
SERVIDOR: ADILSON LEMOS DE FARIA (61427)	07/03/2023 - (aberta)	(01.01.004) Ultrassom (02.01.004) Vibração de corpo inteiro (Valor da Dose de VI...	[Ícone de grupo] [Ícone de lupa] [Ícone de triângulo amarelo]
LOTAÇÃO: PRESIDÊNCIA	07/03/2023 - (aberta)	(01.01.001) Infrassom e sons de baixa frequência (02.01.002) Vibrações localizadas (mão-braço)	[Ícone de grupo] [Ícone de lupa] [Ícone de lápis] [Ícone de círculo com X]
SERVIDOR: REGINA CELIA SILVA DO NASCIMENTO (55273)	07/03/2023 - (aberta)	(03.01.001) Agentes biológicos infecciosos e infectocont... (09.01.001) Ausência de agente nocivo ou de atividades p...	[Ícone de grupo] [Ícone de lupa] [Ícone de lápis] [Ícone de círculo com X]
SERVIDOR: ANDERSON RICO MORAES NERY (72852)	03/03/2023 - (aberta)	(09.01.001) Ausência de Fator de Risco (09.01.001) Ausência de agente nocivo ou de atividades p...	[Ícone de grupo] [Ícone de lupa] [Ícone de triângulo amarelo]

Fonte: SIGS, versão 2.6.0

Imagem 142 – Representação da tela de consulta de Exposição

Modo Homologação (SIGEP19C)

Sistema Integrado de Gestão em Saúde















Consulta de Exposição a Fatores de Risco

Filtros da consulta

Item associado: * Todos Grupo Homogêneo de Exposição Servidor Lotação Especialidade Função Comissionada

Risco Agente Nocivo Somente Aptos e-Social

BUSCAR LIMPAR

Associação	Período	Risco(s)	
GHE: ASSESSORES JURÍDICOS	01/01/2023 - (aberta)	(04.01.002) Postura sentada por longos períodos	(09.01.001) Ausência de agente nocivo ou de atividades p...  
GHE: VARA ITABUNA	07/03/2023 - (aberta)	(03.01.001) Agentes biológicos infecciosos e infectocont...	(03.01.003) Trabalhos em laboratórios de autópsia, de ana...  
GHE: VARA DE ILHEUS	07/03/2023 - (aberta)	(09.01.001) Ausência de Fator de Risco	(09.01.001) Ausência de agente nocivo ou de atividades p...  
SERVIDOR: ADILSON LEMOS DE FARIA (61427)	07/03/2023 - (aberta)	(01.01.004) Ultrassom	(02.01.004) Vibração de corpo inteiro (Valor da Doee de VI...  
LOTAÇÃO: PRESIDÊNCIA	07/03/2023 - (aberta)	(01.01.001) Infrassom e sons de baixa frequência	(02.01.002) Vibrações localizadas (mão-braço)  
SERVIDOR: REGINA CELIA SILVA DO NASCIMENTO (55273)	07/03/2023 - (aberta)	(03.01.001) Agentes biológicos infecciosos e infectocont...	(09.01.001) Ausência de agente nocivo ou de atividades p...  
SERVIDOR: ANDERSON RICO MORAES NERY (72852)	03/03/2023 - (aberta)	(09.01.001) Ausência de Fator de Risco	(09.01.001) Ausência de agente nocivo ou de atividades p...  

Fonte: SIGS, versão 2.6.0

Imagem 143 – Representação da tela de consulta de Exposição

Modo Homologação (SIGEP19C)

Sistema Integrado de Gestão em Saúde















Consulta de Exposição a Fatores de Risco

Filtros da consulta

Item associado: * Todos Grupo Homogêneo de Exposição Servidor Lotação Especialidade Função Comissionada

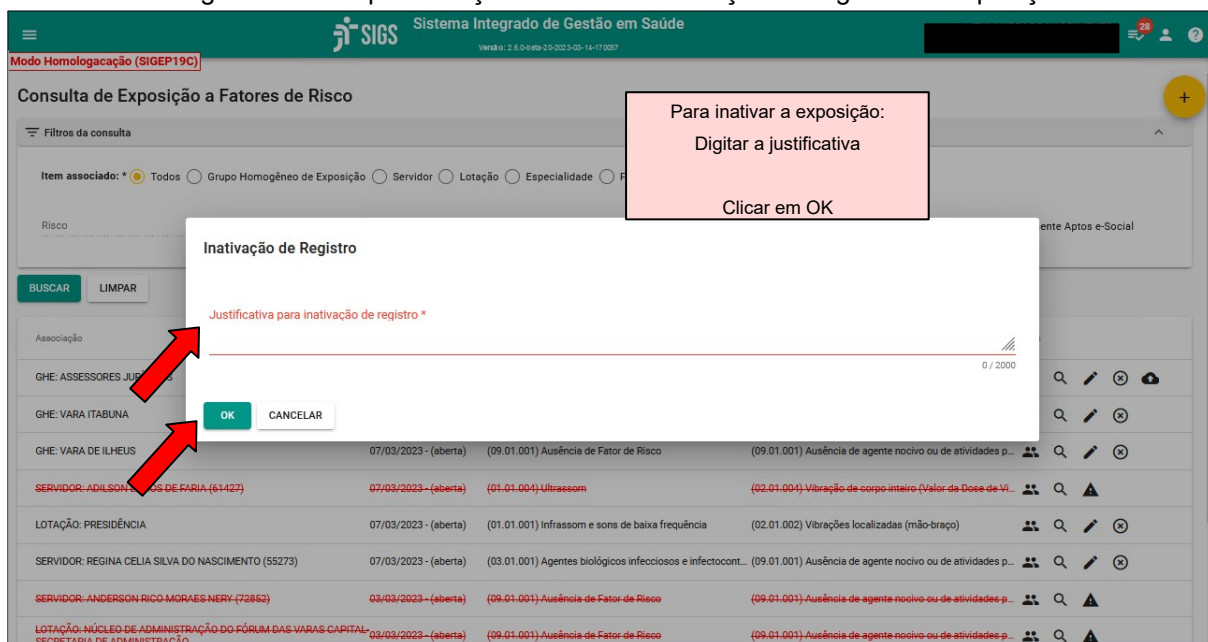
Risco Agente Nocivo Somente Aptos e-Social

BUSCAR LIMPAR

Associação	Período	Risco(s)	
GHE: ASSESSORES JURÍDICOS	01/01/2023 - (aberta)	(04.01.002) Postura sentada por longos períodos	(09.01.001) Ausência de agente nocivo ou de atividades p...  
GHE: VARA ITABUNA	07/03/2023 - (aberta)	(03.01.001) Agentes biológicos infecciosos e infectocont...	(03.01.003) Trabalhos em laboratórios de autópsia, de ana...  
GHE: VARA DE ILHEUS	07/03/2023 - (aberta)	(09.01.001) Ausência de Fator de Risco	(09.01.001) Ausência de agente nocivo ou de atividades p...  
SERVIDOR: ADILSON LEMOS DE FARIA (61427)	07/03/2023 - (aberta)	(01.01.004) Ultrassom	(02.01.004) Vibração de corpo inteiro (Valor da Doee de VI...  
LOTAÇÃO: PRESIDÊNCIA	07/03/2023 - (aberta)	(01.01.001) Infrassom e sons de baixa frequência	(02.01.002) Vibrações localizadas (mão-braço)  
SERVIDOR: REGINA CELIA SILVA DO NASCIMENTO (55273)	07/03/2023 - (aberta)	(03.01.001) Agentes biológicos infecciosos e infectocont...	(09.01.001) Ausência de agente nocivo ou de atividades p...  
SERVIDOR: ANDERSON RICO MORAES NERY (72852)	03/03/2023 - (aberta)	(09.01.001) Ausência de Fator de Risco	(09.01.001) Ausência de agente nocivo ou de atividades p...  

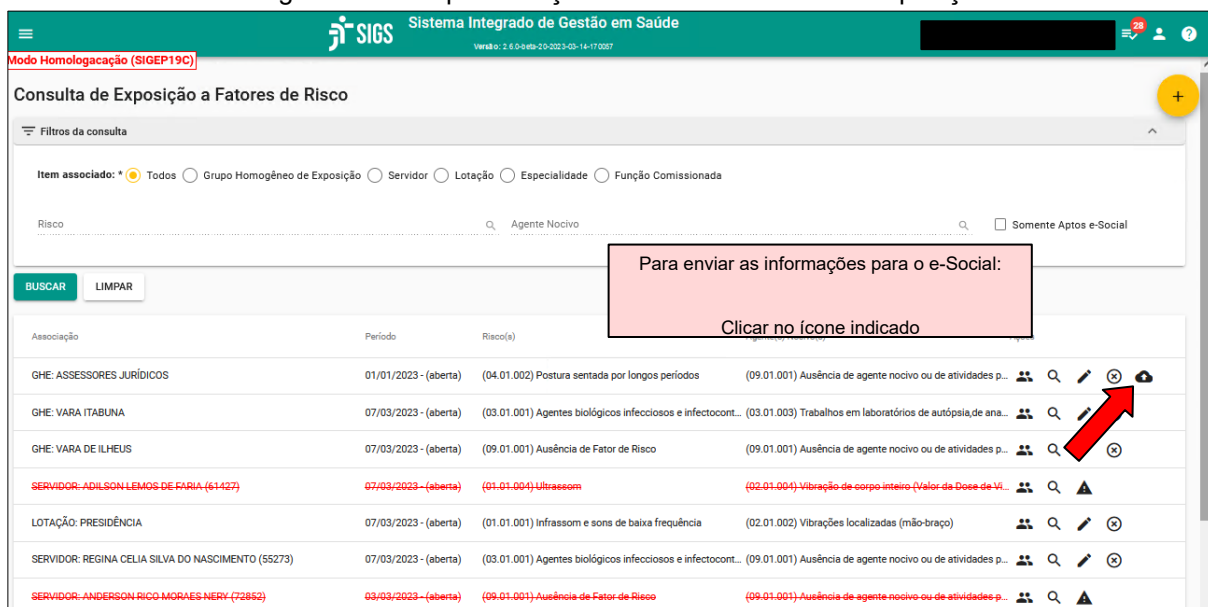
Fonte: SIGS, versão 2.6.0

Imagem 144 – Representação da tela de Inativação do registro de Exposição



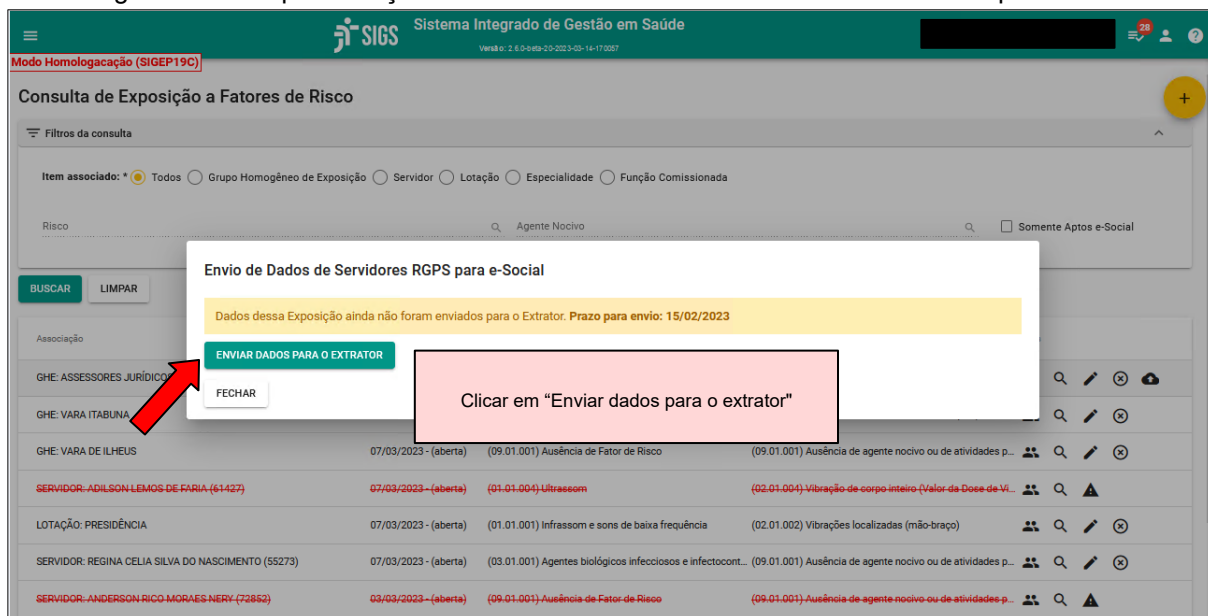
Fonte: SIGS, versão 2.6.0

Imagem 145 – Representação da tela de consulta de Exposição



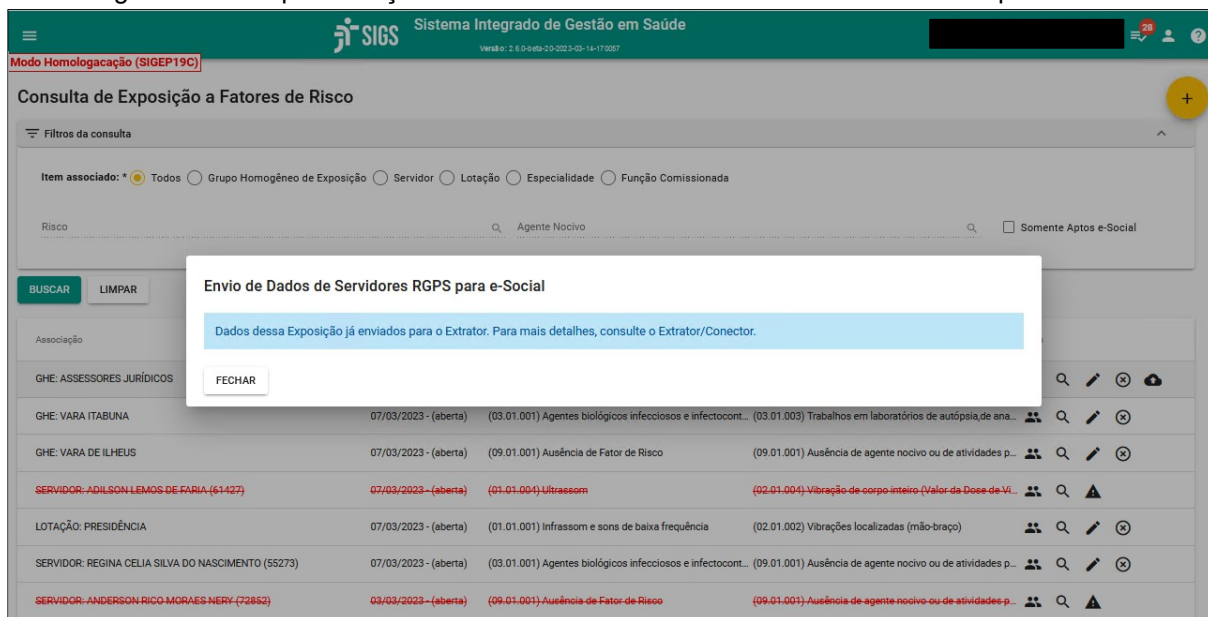
Fonte: SIGS, versão 2.6.0

Imagem 146 – Representação da tela de envio de dados de servidores RGPS para e-Social



Fonte: SIGS, versão 2.6.0

Imagem 147 – Representação da tela de envio de dados de servidores RGPS para e-Social



Fonte: SIGS, versão 2.6.0