

# **MANUAL DO**

# **SISTEMA DE DESIGNAÇÃO DE MAGISTRADOS**

## **(DMAG)**

**Versão 2.0 Atualizado em 12/11/2025**



# Sumário

Versão 2.0 Atualizado em 12/11/2025.....	1
Acessando o Sistema.....	4
Tela inicial.....	7
Fluxograma.....	9
Criação de Designações e Emissão de Portarias com as Designações Criadas.....	9
Criar Designação.....	10
Gerenciamento de Designação.....	16
Editar designações.....	17
Excluir designações.....	20
Emitir portarias com uma ou mais designações.....	21
.....	23
.....	23
.....	23
Cancelar designações.....	24
Tornar sem efeito designações publicadas/vigentes.....	25
Cessar designações publicadas/vigentes.....	26
.....	27
Retificar designações publicadas/vigentes.....	29
.....	29
.....	30
Visualizar o histórico da designação.....	31
.....	32
Fluxo Rápido da Designação no DMAG.....	32
Funcionalidade - Criar designação.....	32
Funcionalidade – Gerenciar designação.....	32
Funcionalidade – Gerenciar designação e Sistema de Gestão de Atos.....	32
Funcionalidade – Gerenciar designação para operações de cessar/retificar.....	32
Designação de Magistrados.....	33
Gerenciar Motivo de Designação.....	33
Criar novo Motivo de Designação.....	33
Visualizar Motivos de Designação Criados.....	35
Editar Motivos de Designação.....	36
EDITAIS.....	38
ACESSO AO SISTEMA DE EDITAIS.....	38
MENU EDITAIS.....	39
EDITAL DE DEMANDAS.....	40
BENEFÍCIOS ESPERADOS.....	40
FLUXO DO PROCESSO DE EDITAL DE DEMANDA.....	41
COMO CRIAR UM EDITAL DE DEMANDAS.....	41
COMO EFETUAR AS INSCRIÇÕES.....	49
DO ACOMPANHAMENTO DAS INSCRIÇÕES.....	54
DO RESULTADO FINAL.....	55
EDITAL DE QUADROS.....	58
CRIAÇÃO DE UM EDITAL DE QUADROS.....	58
ELABORANDO UM EDITAL DE QUADROS.....	60
Tela de edital encerrado:.....	65
COMO EFETUAR AS INSCRIÇÕES.....	65
DO ACOMPANHAMENTO DAS INSCRIÇÕES.....	70
GERENCIAR QUADRO.....	72
Aba Auxílio Móvel – Sub-Regiões.....	72
Aba Auxílio Fixo / Compartilhado.....	74
MOVIMENTAR DE OFÍCIO.....	76
Gerenciar Movimentações de Ofício.....	76

MENU RELATÓRIOS.....	77
ATUAÇÕES E AFASTAMENTOS.....	78
AUXILIARES FIXOS E MÓVEIS.....	78
.....	78
DISPONIBILIDADE.....	81
INSCRIÇÕES MAGISTRADOS.....	82
LISTA DE ANTIGUIDADE.....	83
CADASTRO.....	83
Lista de Magistrados.....	83
Vinculação de Magistrado.....	85
MENU GERENCIAL.....	87
Gerenciar Permissões.....	87
CONFIGURAÇÃO PARÂMETROS.....	87

## Acessando o Sistema

O Sistema de Designação de Magistrados pode ser acessado no portal do TRT> intranet > SISAD > SIGEP-JT > Serviços Exclusivos para Magistrados > DMAG - DESIGNAÇÃO DE MAGISTRADOS.

Clique em Intranet:



Clique em Usuário interno para acessar o sistema e depois clique em acessar:



### Justiça do Trabalho aplica multa após advogado citar súmula inexistente gerada por inteligência artificial

Os julgadores da Nona Turma do TRT-MG decidiram, por unanimidade, confirmar sentença do juízo da Vara do Trabalho de Araçuaí, que condenou um trabalhador por litigância de má-fé. A sanção foi aplicada após a constatação...

Atendimento ao público:  
Acesso Rápido

Sessões de julgamento

Quero conciliar

Antes de ingressar no sistema, será necessário se autenticar utilizando login e senha:

**LOGIN**

**LOGIN:**

**SENHA:**

**ENTRAR**

Após validação do acesso, clique em SISAD:

[Ir para o conteúdo](#) | [Ir para o menu](#) | [Ir para a busca](#) | [Ir para o rodapé](#) | [English](#) | [Español](#) | [Português](#) | [Acessibilidade](#) | [A+](#) | [A-](#) | [TRT-MG](#) | [Usuário Interno](#)





[Sistemas](#) | [Magistrados](#) | [Servidores](#) | [Estagiários](#) | [Calendário](#) | [Serviços](#) | [Ferramentas Jurídicas](#) | [Manuais](#) | [Estrutura Organizacional](#)

[Apoio Judiciário](#) | [Corregedoria](#) | [Desenv. Pessoas](#) | [Diretoria-Geral](#) | [Dir. Judiciária](#) | [Documentação](#) | [Escola Judicial](#) | [Gestão Pessoas](#) | [Gestão Predial](#)  
[Governança e Estratégia](#) | [M. Logística](#) | [Orçamento e Finanças](#) | [Ouvidoria](#) | [Pagamento](#) | [Pessoal](#) | [Polícia Judicial](#) | [Saúde](#) | [Secom](#) | [Secretaria Geral da Presidência](#)  
[Serviços e Terceirizados](#) | [Tec. Informação](#)

[Contracheque](#)

[Sisad](#)

[AQ](#)

[Central da Pessoa Aposentada](#)

[Requerimentos Administrativos](#)

[Execução Paradigma e Conciliação](#)

[Telefones e Endereços](#)

[Suite E-mail](#)

[PJe](#)

[IA JT](#)

[Painéis Interativos - BI](#)

[Biblioteca](#)





**AGENDA SECOM**



**NOTÍCIAS**

**AVISOS**

Selecione o Tribunal ao qual está vinculado e clique em OK:



Selecione a imagem SIGEP-JT:





Escolha Serviços Exclusivos para Magistrados:



Clique em Designação de Magistrados:

## Tela inicial

Na tela inicial, por meio do menu existente na lateral esquerda, é possível acessar as funcionalidades:

### Designação

- Criar designação;
- Gerenciar designação;
- Gerenciar motivo.

### Editais

Edital de Quadro e Demanda;  
Gerenciar Quadro;  
Movimentar de Ofício.

## Relatórios

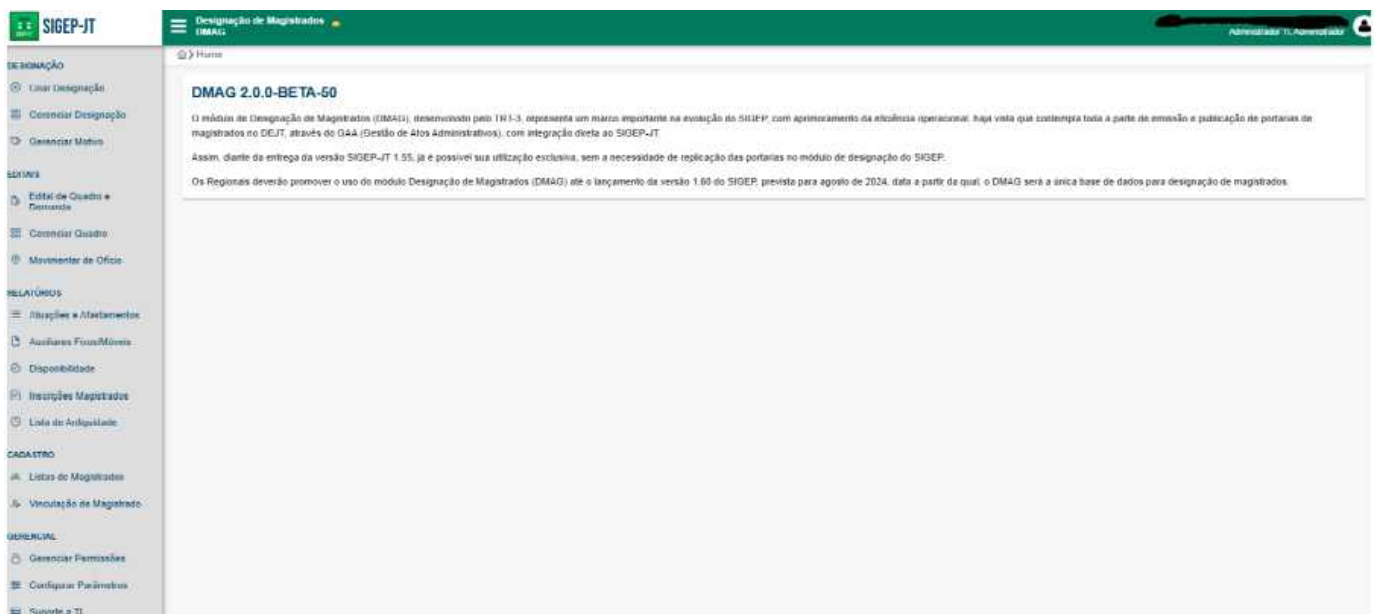
Atuações e afastamentos;  
Auxiliares Fixos/Móveis;  
Disponibilidade;  
Inscrições Magistrados;  
Lista de Antiquidade.



## Cadastro

Listas de Magistrados;  
Vinculação de Magistrado.

## Gerencial


Gerenciar Permissões (apenas para o perfil de administrador);  
Configurar Parâmetros;  
Suporte a TI.



O ícone , constante no cabeçalho, permite recolher o menu lateral, aumentando a área de visualização. Para retornar à visualização original, basta clicar novamente no ícone .



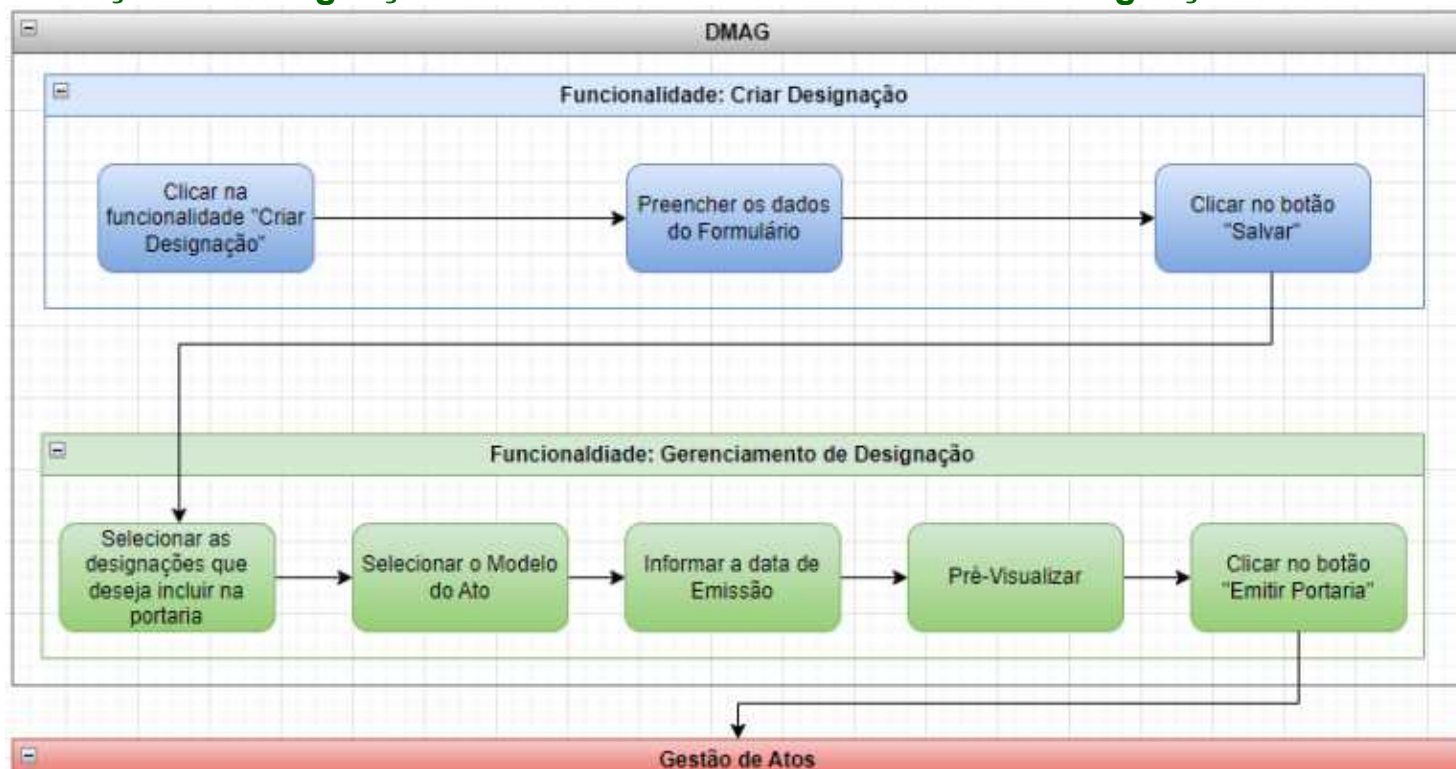


Ainda no cabeçalho, por meio do ícone em formato de janela (  ), é possível acessar o sistema “Gestão de Atos”:



## Fluxograma

### Criação de Designações e Emissão de Portarias com as Designações Criadas




## Criar Designação

As designações são criadas por meio da funcionalidade “Criar Designação” no menu (lateral esquerda da tela). Ao clicar na referida opção, abre-se um formulário para criação da designação:

The screenshot shows the 'Criar Designação' (Create Designation) form in the SIGEP-JT system. The left sidebar contains a menu with options like 'Gerenciar Designação', 'Gerenciar Motivo', 'EDITAIS', 'Gerenciar Quadro', 'Movimentar de Ofício', 'RELATÓRIOS', and 'CADASTRO'. The main form area is titled 'Criar Designação' and includes fields for 'Tipo de Designação', 'Data de Início', 'Data de Término', 'Unidade(s)', 'Tipo Magistrado', 'Magistrado Designado', 'Motivo da Designação', and 'Complemento do Motivo'. There are also checkboxes for 'Sem prejuízo de designação anterior' and 'Sem prejuízo de suas atividades normais'. At the bottom right, there are 'Salvar' (Save) and 'Cancelar' (Cancel) buttons.

Todos os campos devem ser preenchidos, com exceção do campo “Complemento do Motivo”, que é opcional e de texto livre. Para finalizar a criação da designação, basta clicar no botão “Salvar”( ).  
Após clicar no botão “Salvar”, será aberta a tela da funcionalidade “Gerenciamento de Designação” e aparecerá a mensagem “Ação Concluída - A designação foi salva com sucesso”, conforme tela abaixo:

The screenshot shows the 'Gerenciamento de Designação' (Designation Management) screen. A green success message box is visible at the top right, stating 'Ação Concluída' (Action Completed) and 'A designação foi salva com sucesso' (The designation was saved successfully). The main area displays a table with columns for 'Operação', 'Tipo Magistrado', 'Tipo Designação', 'Data Início', 'Data Término', 'Nome', and 'Motivo'. The table is currently empty, and there are buttons for 'Em Elaboração' (In Progress), 'Emitida' (Issued), 'Designações Publicadas/Vigentes' (Published/Vigorous Designations), and 'Sem Criação' (No Creation).

**Observação:** Antes de clicar no botão “Salvar”, o usuário poderá desistir da criação da designação clicando no botão “Cancelar” (  ).

Segue a descrição dos campos existentes no formulário:

Tipo de designação: campo no qual deve ser selecionado o tipo de designação do(a) magistrado(a) (Substituir; Funcionar; Atuar; Auxiliar; Assumir Titularidade; ou Responsável).

Tipo de Designação

Substituir


Funcionar

Atuar



Auxiliar


Assumir Titularidade

Responsável

 Designação de Magistrados  
DMAG

Produção

 Nome do Servidor  
Perfil do usuário 

 > Designações > Criar Designação

### Criar Designação

Tipo de Designação

Substituir

Data de Início

Data de Término

Unidade(s)



Tipo Magistrado

Magistrado Designado

Magistrado Substituído

Motivo da Designação

Complemento do Motivo

**Observação 1:** Se for escolhida a opção “Substituir”, aparecerá o campo “magistrado substituído”, que também deverá ser preenchido.

**Observação 2:** Quando o magistrado substituído selecionado for um desembargador, o campo “Unidade(s)” é automaticamente preenchido com o gabinete, turma e seção em que o desembargador está vinculado.

**Designação de Magistrados** Produção

Nome do Servidor Perfil do usuário

Designações > Criar Designação

### Criar Designação

Tipo de Designação: Substituir

Data de Início:

Data de Término:

Unidade(s): GABINETE DE DESEMBARGADOR N. 9A. TURMA 2A. SEÇÃO ESPECIALIZADA EM DISSÍDIOS INDIVIDUAIS

Tipo Magistrado:

Magistrado Designado:

Magistrado Substituído: Nome do Desembargador Substituído

Motivo da Designação:

Complemento do Motivo:

Salvar Cancelar

Data de início: campo para selecionar o primeiro dia da designação.

Data de Início

Setembro 2023

	Dom	Seg	Ter	Qua	Qui	Sex	Sáb
34	27	28	29	30	31	1	2
35	3	4	5	6	7	8	9
36	10	11	12	13	14	15	16
37	17	18	19	20	21	22	23
38	24	25	26	27	28	29	30

Data de término: campo para seleccionar o último dia da designação.

Data de Término

Setembro 2023

< >

Vin	Dom	Seg	Ter	Qua	Qui	Sex	Sab
34	27	28	29	30	31	1	2
35	3	4	5	6	7	8	9
36	10	11	12	13	14	15	16
37	17	18	19	20	21	22	23
38	24	25	26	27	28	29	30

Unidade(s): Campo para seleccionar a unidade envolvida - pode ser seleccionada mais de uma.

Unidade(s)

☐

☐ BIBLIOTECA DO TRIBUNAL REGIONAL DO TRABALHO DA 3ª REGIAO - ESCOLA JUDICIAL

☐ CENTRAL DE ATENDIMENTO

☐ CENTRAL DE CUMPRIMENTO DE DESPACHOS DO FORO DE BELO HORIZONTE

☐ CENTRO JUDICIARIO DE METODOS CONSENSUAIS DE SOLUCAO DE DISPUTAS DE 1º GRAU

☐ CENTRO JUDICIARIO DE METODOS CONSENSUAIS DE SOLUCAO DE DISPUTAS DE 2º GRAU

**Observação 1:** Quando o “Tipo de Designação” for substituir e for selecionada uma vara do trabalho, o nome do titular da vara é automaticamente preenchido pelo sistema no campo “magistrado substituído”.

The screenshot shows the 'Criar Designação' (Create Designation) form in the DMAG system. The form is titled 'Criar Designação' and includes the following fields:

- Tipo de Designação:** A dropdown menu with 'Substituir' selected.
- Data de Início:** A date input field.
- Data de Término:** A date input field.
- Unidade(s):** A dropdown menu with 'VARA DO TRABALHO DE ARACUAI' selected. A red arrow points from this field to the 'Magistrado Substituído' field.
- Tipo Magistrado:** A dropdown menu.
- Magistrado Designado:** A dropdown menu.
- Magistrado Substituído:** A dropdown menu with the text 'Nome do Juiz Titular da Vara do Trabalho selecionada'.
- Motivo da Designação:** A dropdown menu.
- Complemento do Motivo:** A text input field.

**Observação 2:** Quando o “tipo de designação” for substituir e o magistrado substituído for desembargador, o campo em questão é automaticamente preenchido com o gabinete, turma e seção quando selecionado no campo “magistrado substituído” o desembargador a ser substituído.

**Criar Designação**

Tipo de Designação: Substituir

Data de Início:

Data de Término:

Unidade(s): GABINETE DE DESEMBARGADOR N. 9A. TURMA 2A. SEÇÃO ESPECIALIZADA EM DISSÍDIOS INDIVIDUAIS

Tipo Magistrado:

Magistrado Designado:

Magistrado Substituído: Nome do Desembargador Substituído

Motivo da Designação:

Complemento do Motivo:

Salvar Cancelar

Tipo Magistrado: campo para selecionar se o juiz que será designado é substituto ou titular.

Tipo Magistrado

Juiz Substituto

Juiz Titular

Magistrado Designado: campo para selecionar o magistrado que será designado.

Magistrado Designado

Nome Magistrado 1 (número da matrícula)

Nome Magistrado 2 (número da matrícula)

Nome Magistrado 3 (número da matrícula)

Nome Magistrado 4 (número da matrícula)



Motivo da designação: campo para selecionar o motivo da designação:



A captura de tela mostra um formulário web com o título "Motivo da Designação". Abaixo do título, há um campo de seleção suspenso com uma seta para baixo no canto direito. Logo abaixo, há uma barra de busca com um ícone de lupa. Abaixo da barra de busca, há uma lista de opções de motivo da designação, incluindo: AFASTAMENTO, AMATRA3, ATUAR EM POSTO AVANÇADO, AUSENCIA JUSTIFICADA, AUXILIAR, e AUXÍLIO. A lista é apresentada em um formato de menu suspenso com uma barra de rolagem à direita.

Os motivos da designação podem ser criados e editados pelo usuário, conforme explicado no respectivo item deste manual.

**Observação:** O período da designação deve estar abrangido pelo período de vigência do motivo da designação a ser selecionado ou o motivo não será mostrado quando da seleção. Ex.: Não é possível selecionar um motivo cuja data de fim da vigência é 20/12/2023 para uma designação com início em 8/1/2024.

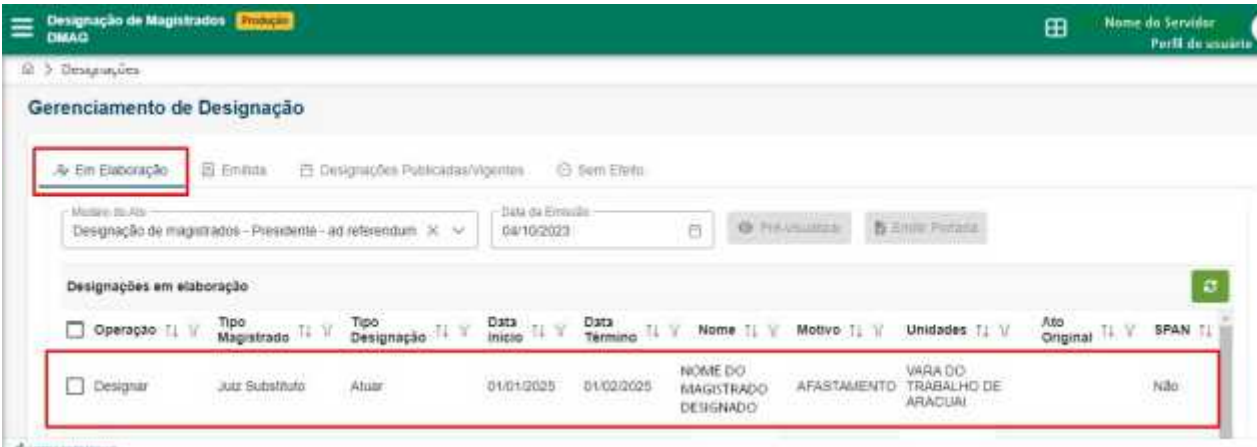
Complemento do Motivo: campo de livre preenchimento para especificar o motivo da designação.


## Gerenciamento de Designação

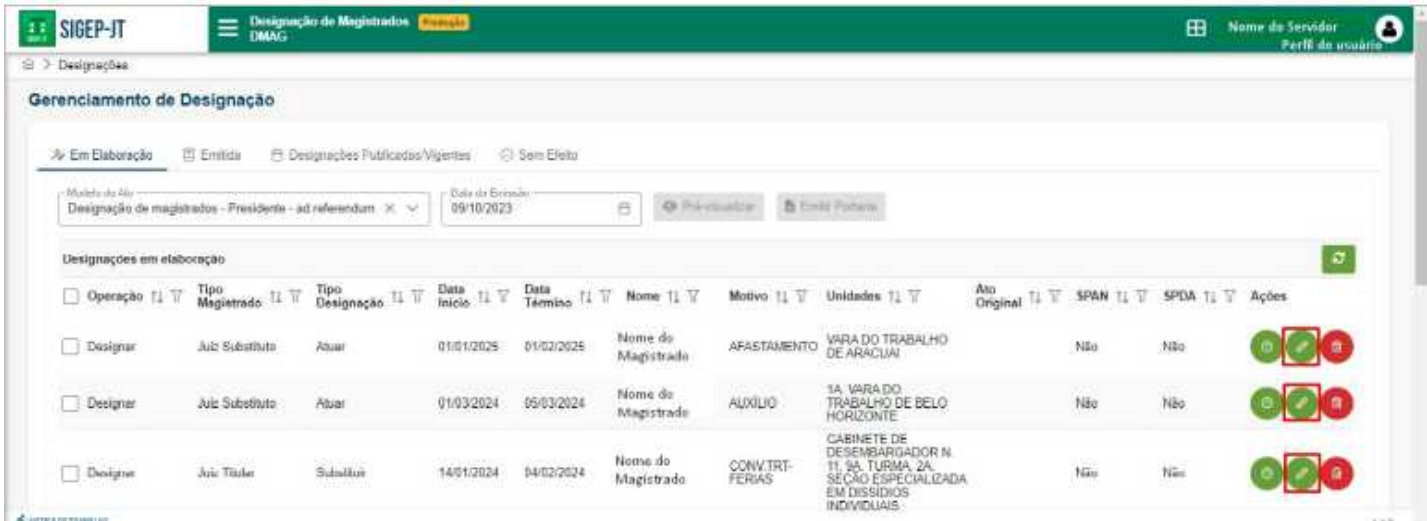
- A presente funcionalidade possibilita realizar as seguintes ações:
- editar designações;
- excluir designações;
- emitir portarias com uma ou mais designações;
- cancelar designações;
- tornar sem efeito designações publicadas/ vigentes;
- cessar designações publicadas/ vigentes;
- retificar designações publicadas/ vigentes;
- visualizar o histórico da designação.

## Editar designações

Uma vez criada uma designação na funcionalidade “Criar Designação”, esta vai surgir na aba “Em Elaboração” da funcionalidade “Gerenciamento de Designação”.



As designações constantes na aba “Em Elaboração” podem ser editadas clicando no botão representado por um lápis (  ) alinhado à designação que será editada.



Ao clicar no mencionado botão de edição, o sistema mostra a tela de criar designação para que sejam feitas as alterações desejadas.

SIGEP-JT

Designação de Magistrados

DMAG

Produção

Nome do Servidor

Perfil do usuário

Designações

Criar Designação

Criar Designação

Tipo de Designação

Atuar

Data de Início

01/01/2025

Data de Término

01/02/2025

Unidade(s)

VARA DO TRABALHO DE ARACUAI

Tipo Magistrado

Juiz Substituto

Magistrado Designado

NOME DO MAGISTRADO

Motivo da Designação

AFASTAMENTO

Complemento do Motivo

TESTES

☐ Sem prejuízo de designação anterior

Salvar

Cancelar

SIGEP-JT

Designação de Magistrados

DMAG

Produção

Nome do Servidor

Perfil do usuário

Designações

Gerenciamento de Designação

Em Elaboração

Em Atualização

Designações Publicadas/Vigentes

Sem Estado

Modelo de Atividade

Designação de magistrados - Presidente - ad referendum

Data de Criação

09/10/2023


Pre-visualizar

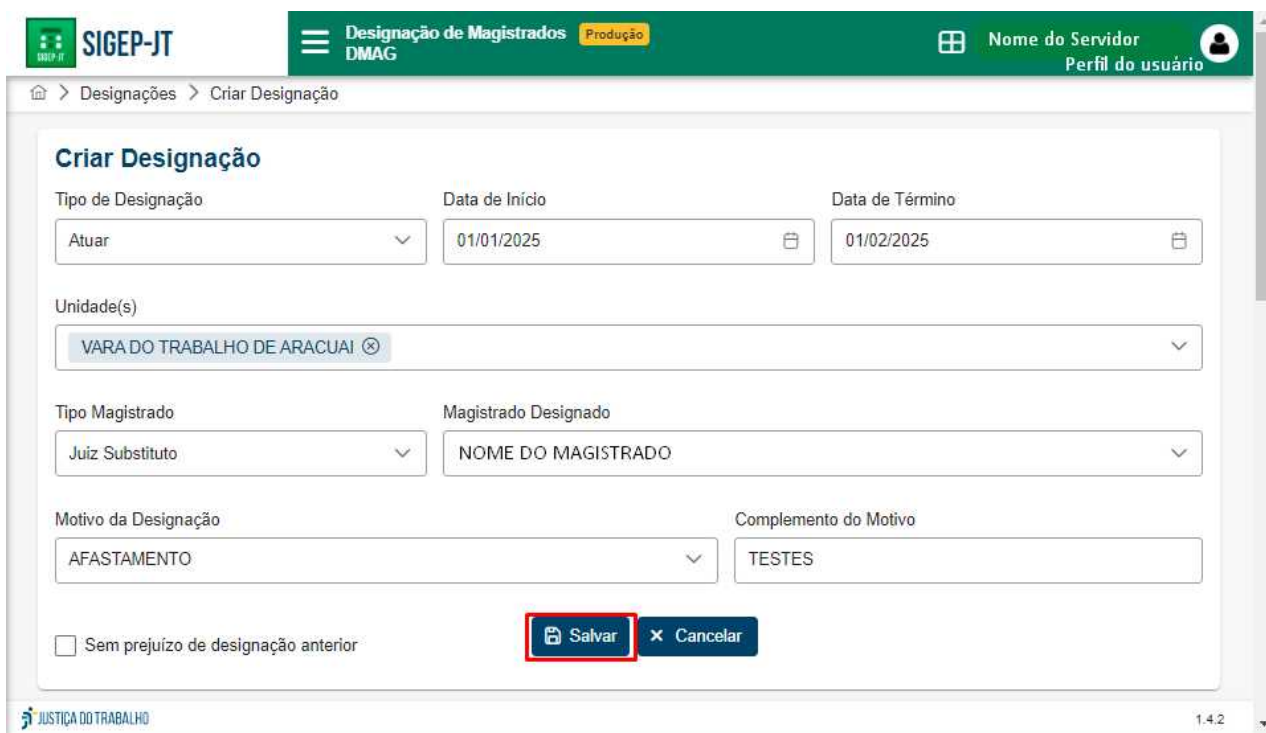
Imprimir

Designações em elaboração

<input type="checkbox"/> Operação	Tipo Magistrado	Tipo Designação	Data Início	Data Término	Nome	Motivo	Unidades	Ata Original	SPAN	SPDA	Ações
<input type="checkbox"/> Designar	Juiz Substituto	Atuar	01/01/2025	01/02/2025	NOME DO MAGISTRADO	AFASTAMENTO	VARA DO TRABALHO DE ARACUAI	Não	Não		<div><div></div><div></div><div></div></div>
<input type="checkbox"/> Designar	Juiz Substituto	Atuar	01/03/2024	05/03/2024	NOME DO MAGISTRADO	AUXILIO	1A VARA DO TRABALHO DE BELO HORIZONTE	Não	Não		<div><div></div><div></div><div></div></div>
<input type="checkbox"/> Designar	Juiz Titular	Substitui	14/01/2024	04/02/2024	NOME DO MAGISTRADO	CONV TRT- FÉRIAS	GABINETE DE DESEMBARGADOR N. 11, 9A TURMA, 2A SEÇÃO ESPECIALIZADA EM DISSÍDIOS INDIVIDUAIS	Não	Não		<div><div></div><div></div><div></div></div>

Efetuada as alterações necessárias, para confirmá-las, basta clicar no botão “Salvar” (

 Salvar ) e o sistema retornará para a tela da funcionalidade “Gerenciamento de Designações” e aparecerá a mensagem “Ação Concluída - A designação foi salva com sucesso” no canto superior esquerdo.



**SIGEP-JT** Designação de Magistrados **Produção** Nome do Servidor Perfil do usuário

Designações > Criar Designação

### Criar Designação

Tipo de Designação: Atuar Data de Início: 01/01/2025 Data de Término: 01/02/2025

Unidade(s): VARA DO TRABALHO DE ARACUAI

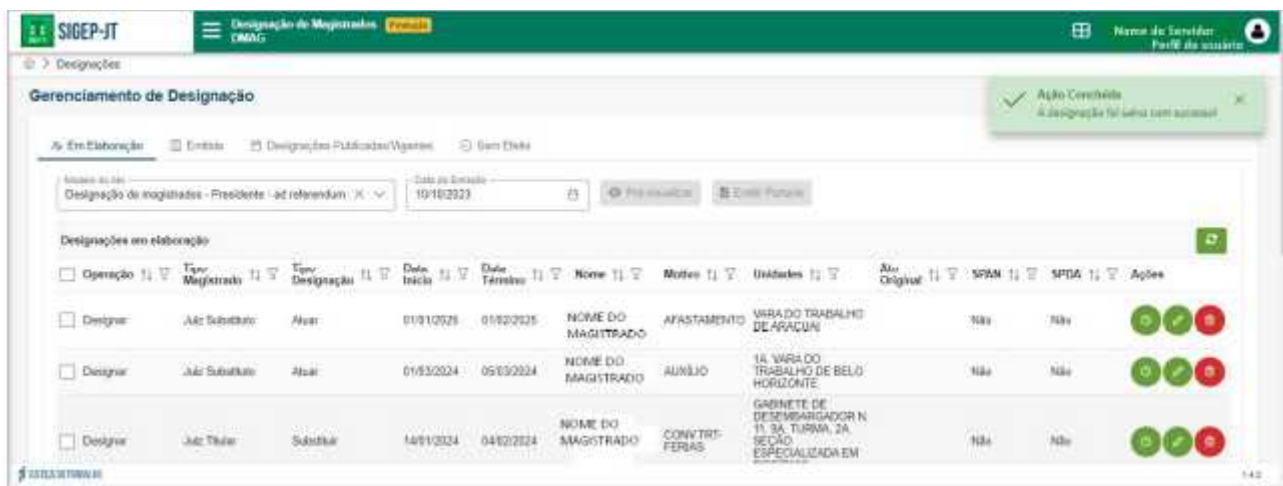
Tipo Magistrado: Juiz Substituto Magistrado Designado: NOME DO MAGISTRADO

Motivo da Designação: AFASTAMENTO Complemento do Motivo: TESTES

☐ Sem prejuízo de designação anterior

**Salvar** **Cancelar**

JUSTIÇA DO TRABALHO 1.4.2



**SIGEP-JT** Designação de Magistrados **Produção** Nome do Servidor Perfil do usuário

Designações

### Gerenciamento de Designação

Ação Concluída - A designação foi salva com sucesso!

Em Elaboração Entida Designações Publicadas/Vigentes Sem Data


Designação de magistrados - Presidente - ad referendum - X - 10/10/2023

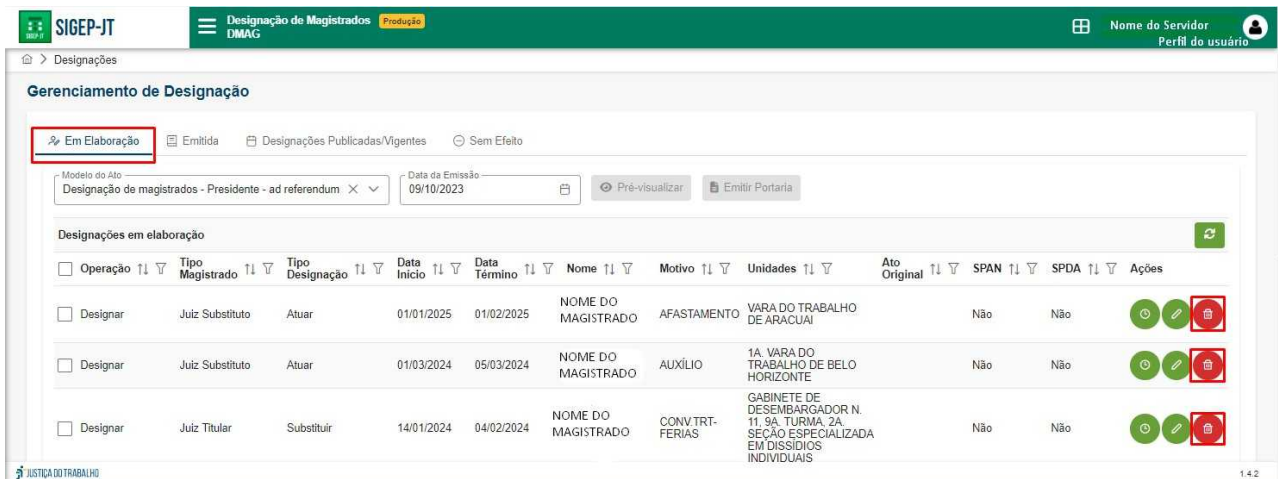
Designações em elaboração



Operação	Tipo Magistrado	Tipo Designação	Data Início	Data Término	Nome	Motivo	Unidades	At. Original	SPAN	SPDA	Ações
Designar	Juiz Substituto	Afast	01/01/2025	01/02/2025	NOME DO MAGISTRADO	AFASTAMENTO	VARA DO TRABALHO DE ARACUAI	Não	Não		
Designar	Juiz Substituto	Afast	01/03/2024	05/03/2024	NOME DO MAGISTRADO	AUXÍLIO	1A VARA DO TRABALHO DE BELO HORIZONTE	Não	Não		
Designar	Juiz Titular	Substitui	14/01/2024	04/02/2024	NOME DO MAGISTRADO	CONVIT- FERIAS	GABINETE DE DESPACHADOR N. 13 SA TURMA 2A SEÇÃO ESPECIALIZADA EM	Não	Não		

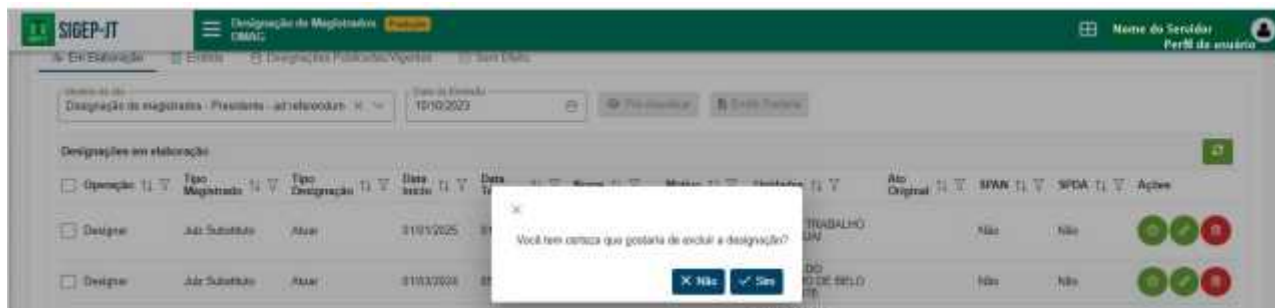
JUSTIÇA DO TRABALHO 1.4.2


## Excluir designações

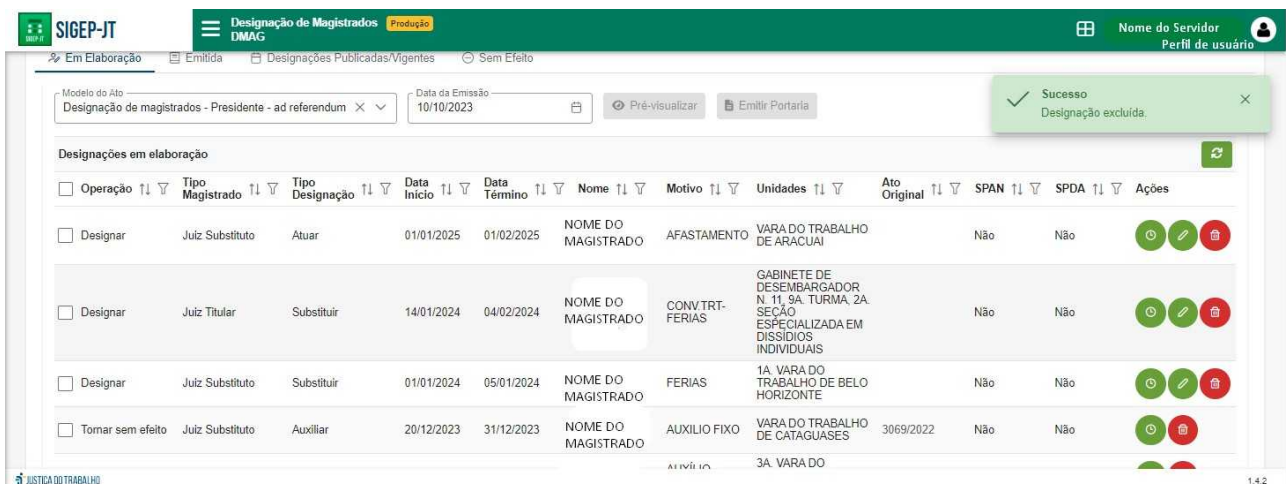
Uma designação criada na funcionalidade “Criar Designação” pode ser excluída na funcionalidade “Gerenciamento de Designação”, enquanto estiver na fase de elaboração (aba “Em Elaboração”), clicando no botão vermelho representado por uma lixeira (  ) alinhado à designação que deseja excluir.



Após clicar no referido botão, aparecerá uma caixa de mensagem para confirmar a exclusão pelo botão “Sim” (  ) ou rejeitar pelo botão “Não” (  ).



Confirmada a exclusão, clicando no botão “Sim” (  ), aparecerá a mensagem “Sucesso - Designação excluída”:





## Emitir portarias com uma ou mais designações

A emissão de portaria com uma ou mais designações é realizada na aba “Em Elaboração”, constante na funcionalidade “Gerenciamento de Designação”. Para tanto, é necessário selecionar um modelo de portaria previamente criado:

Modelo do Ato: Designação de magistrados - Presidente - ad referendum X

Data de Emissão: 15/10/2023

Pré-visualizar Emitir Portaria

Designações em elaboração

Operação	Tipo Magistrado	Tipo Designação	Data Início	Data Término	Nome	Motivo	Unidades	Ato Original	SPAN	SPDA	Ações
<input checked="" type="checkbox"/> Designar	Juiz Substituto	Atuar	01/01/2025	01/02/2025	NOME DO MAGISTRADO	AFASTAMENTO	VARA DO TRABALHO DE ARACUAÍ	Não	Não		
<input type="checkbox"/> Designar	Juiz Titular	Substituir	14/01/2024	04/02/2024	NOME DO MAGISTRADO	CONV TRI- FERIAS	GABINETE DE DESEMBARGADOR N. 11 DA TURMA 2A. SEÇÃO ESPECIALIZADA EM DISSÍDIOS INDIVIDUAIS	Não	Não		
<input checked="" type="checkbox"/> Designar	Juiz Substituto	Substituir	01/01/2024	05/01/2024	NOME DO MAGISTRADO	FERIAS	1A VARA DO TRABALHO DE BELO HORIZONTE	Não	Não		

Informar a data da emissão:

Modelo do Ato: Designação de magistrados - Presidente - ad referendum X

Data de Emissão: 15/10/2023

Pré-visualizar Emitir Portaria

Designações em elaboração

Operação	Tipo Magistrado	Tipo Designação	Data Início	Data Término	Nome	Motivo	Unidades	Ato Original	SPAN	SPDA	Ações
<input checked="" type="checkbox"/> Designar	Juiz Substituto	Atuar	01/01/2025	01/02/2025	NOME DO MAGISTRADO	AFASTAMENTO	VARA DO TRABALHO DE ARACUAÍ	Não	Não		
<input type="checkbox"/> Designar	Juiz Titular	Substituir	14/01/2024	04/02/2024	NOME DO MAGISTRADO	CONV TRI- FERIAS	GABINETE DE DESEMBARGADOR N. 11 DA TURMA 2A. SEÇÃO ESPECIALIZADA EM DISSÍDIOS INDIVIDUAIS	Não	Não		
<input checked="" type="checkbox"/> Designar	Juiz Substituto	Substituir	01/01/2024	05/01/2024	NOME DO MAGISTRADO	FERIAS	1A VARA DO TRABALHO DE BELO HORIZONTE	Não	Não		

Marcar a caixa de marcação ( ☐ ) da designação ou das designações que integrarão a portaria a ser emitida:


Modelo do Ato: Designação de magistrados - Presidente - ad referendum X

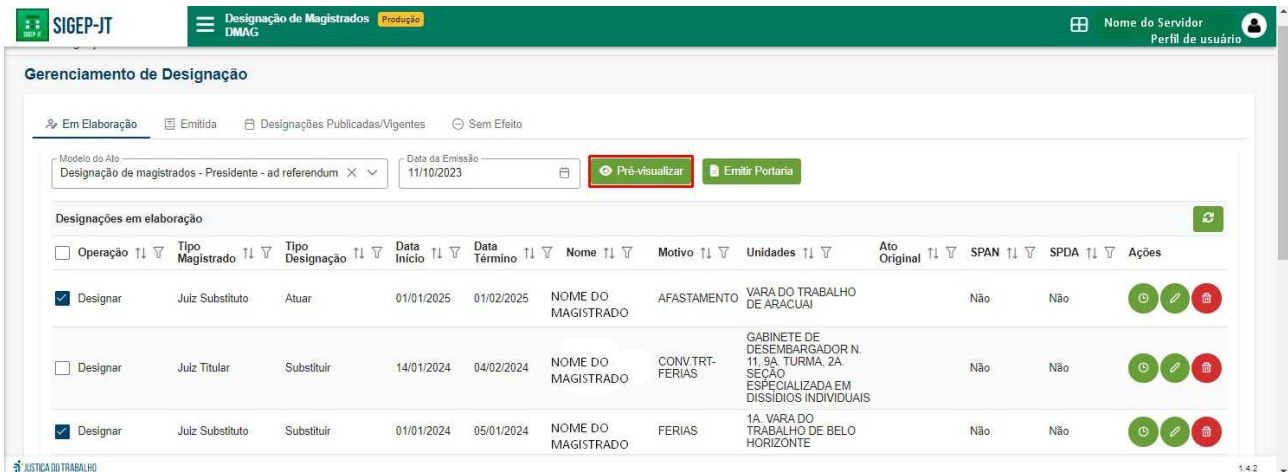
Data de Emissão: 11/10/2023

Pré-visualizar Emitir Portaria

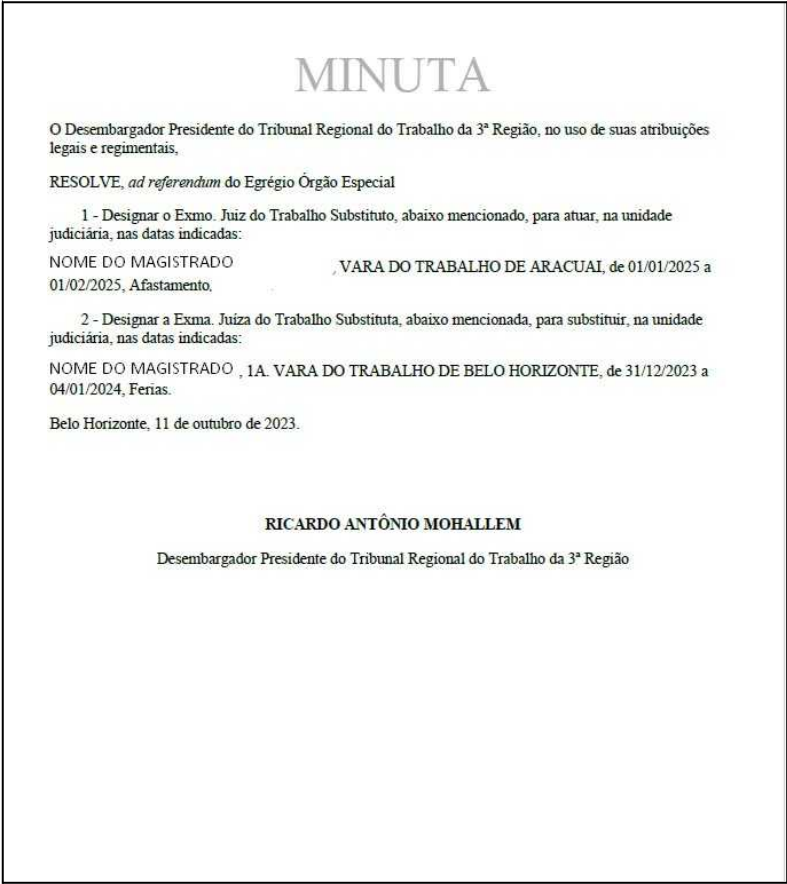
Designações em elaboração

Operação	Tipo Magistrado	Tipo Designação	Data Início	Data Término	Nome	Motivo	Unidades	Ato Original	SPAN	SPDA	Ações
<input checked="" type="checkbox"/> Designar	Juiz Substituto	Atuar	01/01/2025	01/02/2025	NOME DO MAGISTRADO	AFASTAMENTO	VARA DO TRABALHO DE ARACUAÍ	Não	Não		
<input type="checkbox"/> Designar	Juiz Titular	Substituir	14/01/2024	04/02/2024	NOME DO MAGISTRADO	CONV TRI- FERIAS	GABINETE DE DESEMBARGADOR N. 11 DA TURMA 2A. SEÇÃO ESPECIALIZADA EM DISSÍDIOS INDIVIDUAIS	Não	Não		
<input checked="" type="checkbox"/> Designar	Juiz Substituto	Substituir	01/01/2024	05/01/2024	NOME DO MAGISTRADO	FERIAS	1A VARA DO TRABALHO DE BELO HORIZONTE	Não	Não		


Antes da emissão, é possível pré-visualizar a portaria clicando no botão “Pré-visualizar” (  ):

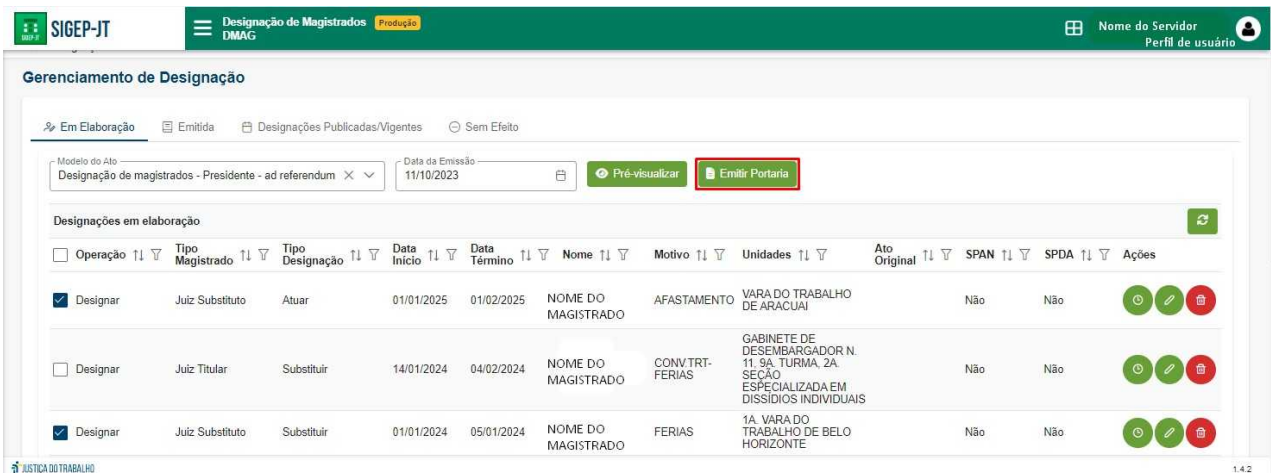


Ao clicar no mencionado botão, será realizado o download da minuta da portaria em formato PDF, conforme exemplo a seguir:

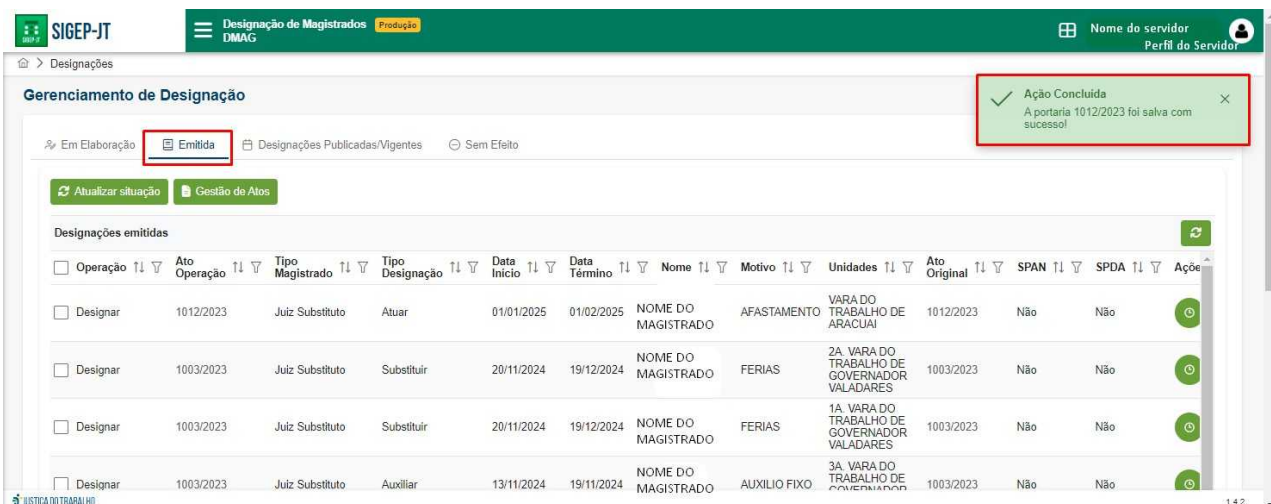





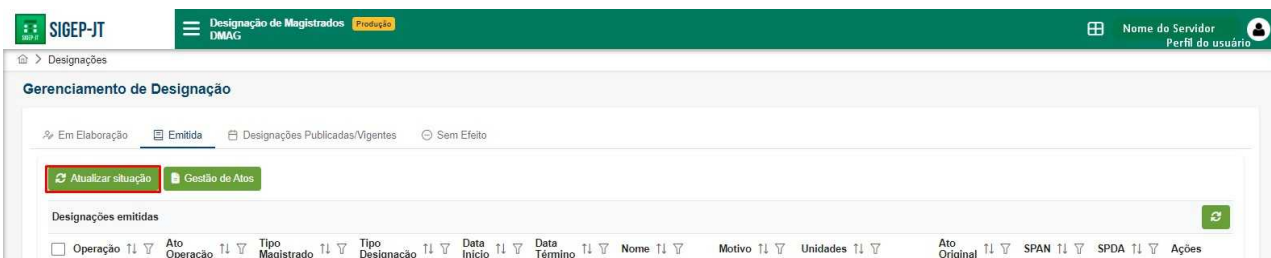
Para emitir de forma definitiva a portaria, deve-se clicar no botão “Emitir Portaria” (  ):




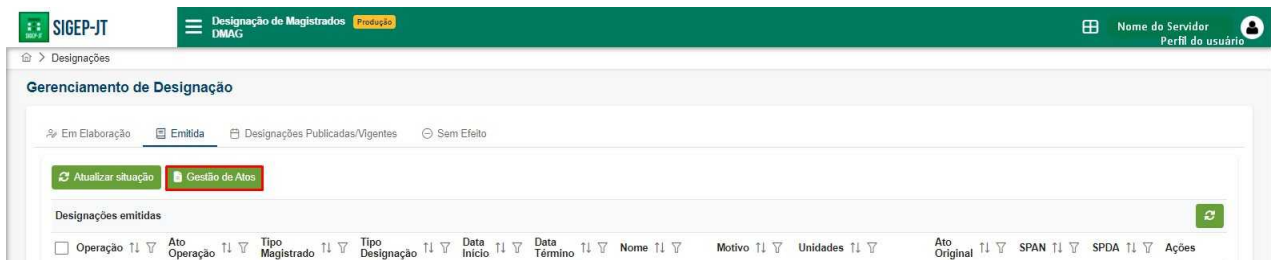
Após clicar no mencionado botão, o sistema abrirá a aba “Emitida” (ainda dentro da funcionalidade Gerenciamento de Designação) e aparecerá uma mensagem no canto superior direito informando o número da Portaria, nos seguintes termos: “Ação Concluída - A Portaria (número da Portaria emitida) foi salva com sucesso”:




Para visualizar as portarias recém-emitidas, talvez seja necessário atualizar a listagem utilizando o botão “Atualizar situação” (  ):

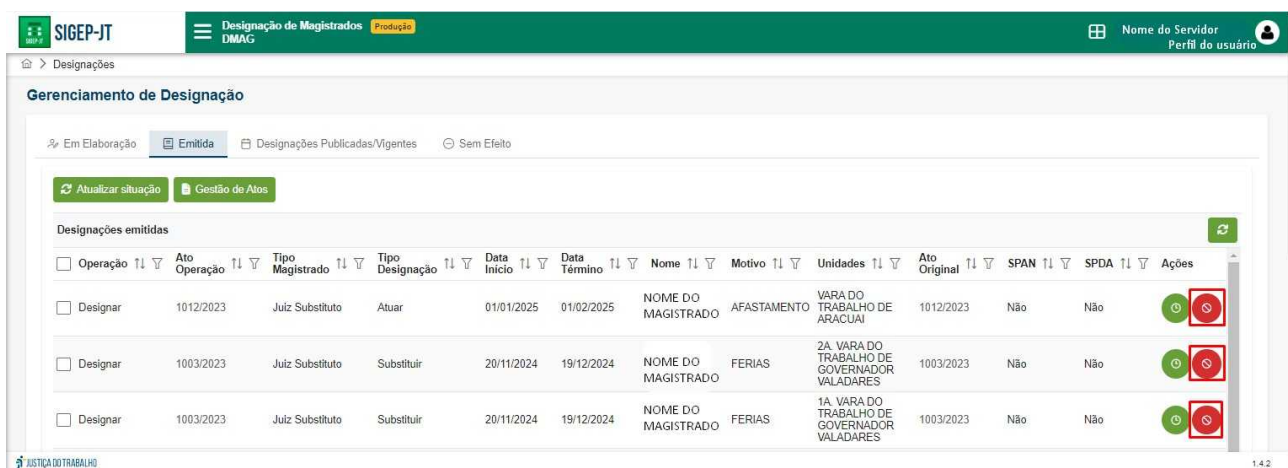




**Observação:** no momento da emissão da portaria, ela será transportada para o sistema Gestão de Atos, que também pode ser acessado clicando no botão “Gestão de Atos” (  ) constante na aba “Emitida” da funcionalidade “Gerenciamento de Designação”:

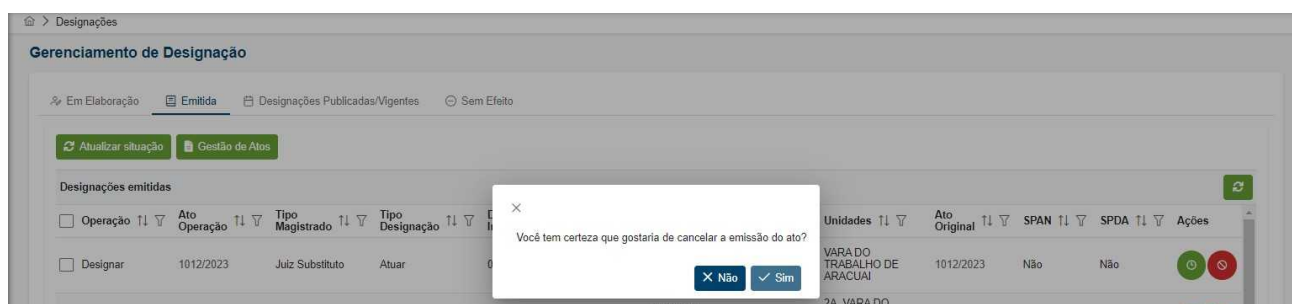



## Cancelar designações

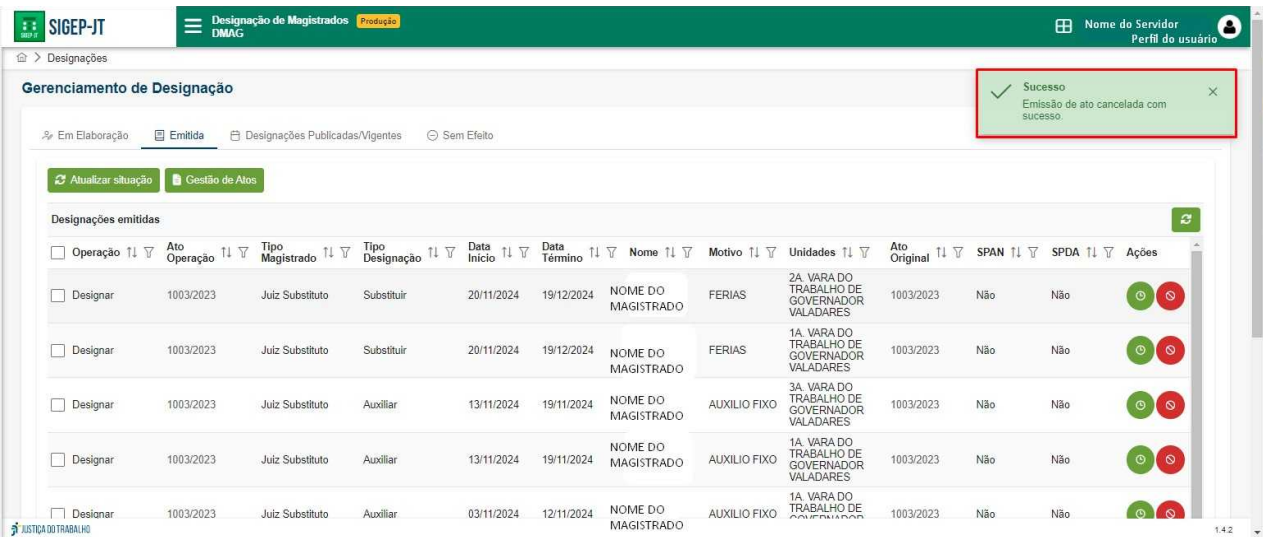
Uma designação emitida pode ser cancelada na funcionalidade “Gerenciamento de Designação” após sua emissão e antes de sua publicação (aba “Emitida”), clicando no botão vermelho representado por um círculo cortado (  ) alinhado à designação que deseja cancelar:



Após clicar no referido botão, aparecerá uma caixa de mensagem, devendo clicar no botão “Sim” (  ) para confirmar o cancelamento da emissão do ato ou no botão “Não” (  ) para manter o ato.

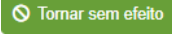


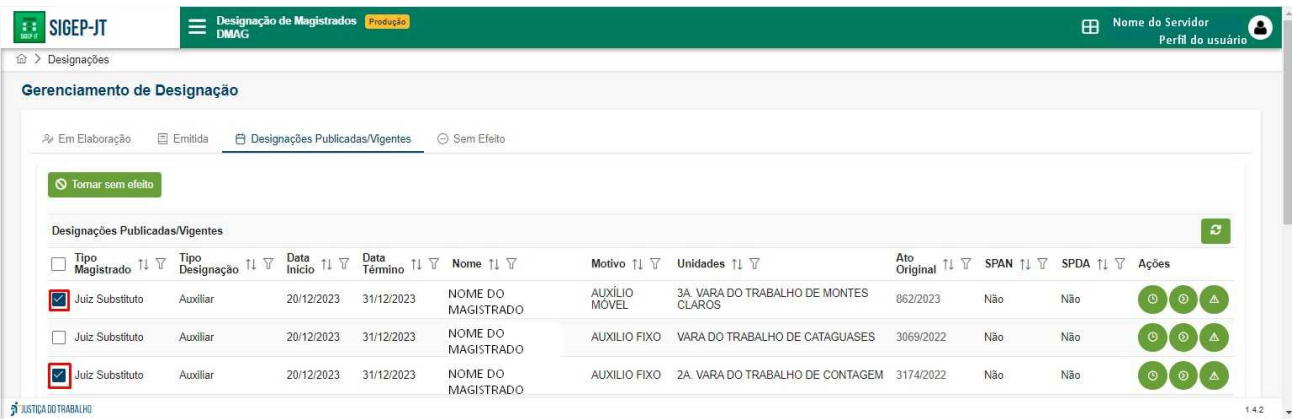
Caso seja confirmado o cancelamento do ato clicando no botão “Sim” (  ), surgirá no canto superior direito da tela a mensagem “Sucesso - Emissão de ato cancelada com sucesso”:



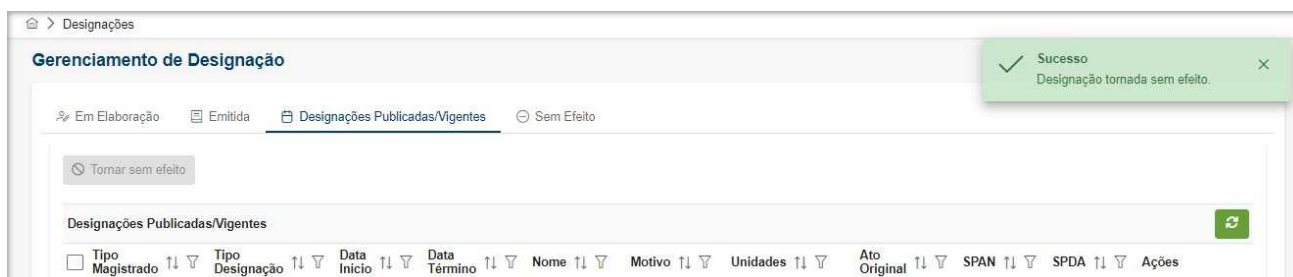
A designação que teve a emissão cancelada retorna para lista de designações “Em Elaboração”.

Tornar sem efeito designações publicadas/vigentes

Uma ou mais designações publicadas podem ser tornadas sem efeito na funcionalidade “Gerenciamento de Designação”, aba “Designações Publicadas/Vigente”, selecionando a(s) caixa(s) de seleção ( ☐ ) vinculadas a cada designação que deseja tornar sem efeito e clicando, em sequência, no botão “Tornar sem efeito” (  ).




Após clicar no referido botão, aparecerá uma caixa de mensagem para “Confirmar” ( [Confirmar](#) ) ou cancelar ( [Cancelar](#) ) a operação.

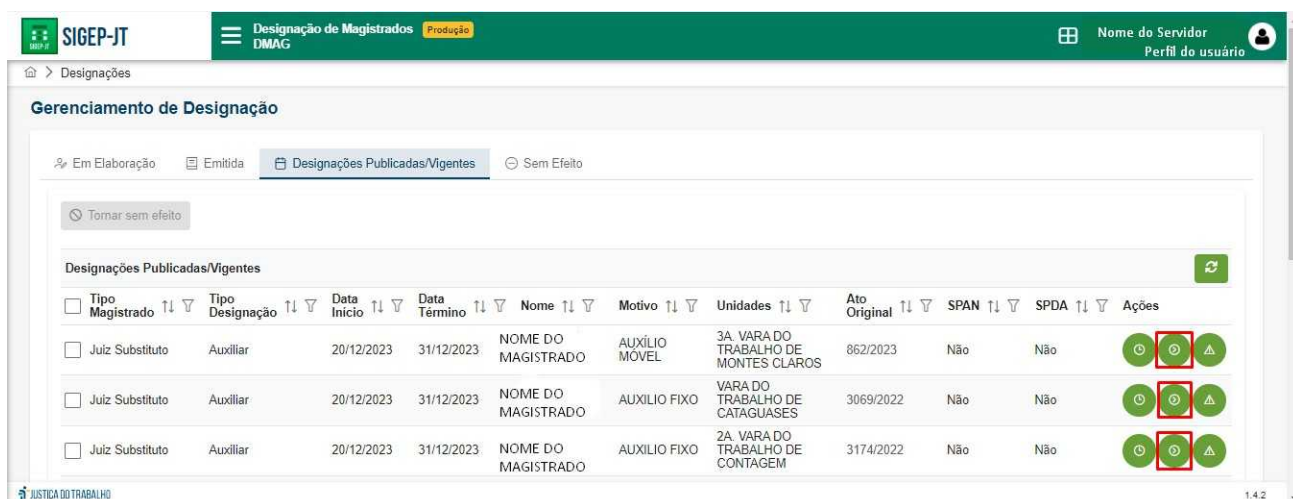


Confirmada a ação de tornar sem efeito determinada designação, irá aparecer no canto superior direito da tela a mensagem “Sucesso - Designação tornada sem efeito”

A designação tornada sem efeito retorna para lista de designações “Em Elaboração”.

## Cessar designações publicadas/vigentes

Uma designação publicada pode ser cessada na funcionalidade “Gerenciamento de Designação”, aba “Designações Publicadas/Vigentes”, clicando no botão verde representado por um círculo com uma seta para a direita (  ) alinhado à designação que deseja cessar.



Após clicar no referido botão, será aberta a tela “Cessar Designação”, que se assemelha ao formulário da funcionalidade “Criar Designação”, na qual constam todos os dados da designação selecionada. O único dado que é passível de alteração na tela em questão é a data de término da designação:

**Cessar Designação**

Tipo de Designação: Auxiliar

Data de Início: 20/12/2023

**Data de Término: 31/12/2023**

Unidade(s): VARA DO TRABALHO DE CATAGUASES

Tipo Magistrado: Juiz Substituto


Magistrado Designado: NOME DO MAGISTRADO

Motivo da Designação: AUXILIO FIXO

Complemento do Motivo:

☐ Sem prejuízo de designação anterior

**Salvar** **Cancelar**

Para cessar a designação, deverá ser indicada a nova data de término e clicar no botão salvar (  ).

**Gerenciamento de Designação**

Ação Concluída  
A designação foi salva com sucesso!

Modelo do Ato: Designação de magistrados - Presidente - ad referendum

Data da Emissão: 18/10/2023

Pré-visualizar Emitir Portaria

Operação	Tipo Magistrado	Tipo Designação	Data Início	Data Término	Nome
<input type="checkbox"/> Designar	Juiz Substituto	Atuar	01/01/2025	01/02/2025	NOME DO MAGISTRADO
<input type="checkbox"/> Designar	Juiz Substituto	Substituir	20/11/2024	19/12/2024	NOME DO MAGISTRADO
<input type="checkbox"/> Designar	Juiz Substituto	Substituir	20/11/2024	19/12/2024	NOME DO MAGISTRADO



**Designação de Magistrados** Produção

DMAG

Designações > Criar Designação

### Cessar Designação

Tipo de Designação: Auxiliar

Data de Início: 20/12/2023

Data de Término: 34/12/2023

Unidade(s): 3A. VARA DO TRABALHO DE MONTES CLAROS

Tipo Magistrado: Juiz Substituto

Magistrado Designado: NOME DO MAGISTRADO

Motivo da Designação: AUXÍLIO MÓVEL

Complemento do Motivo:

☐ Sem prejuízo da designação anterior


Salvar Cancelar

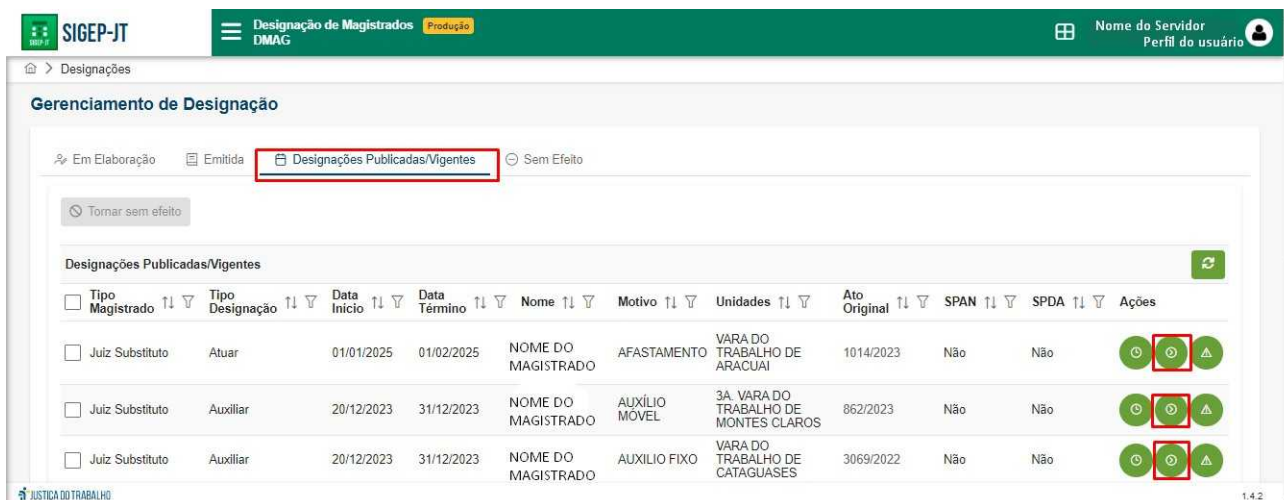
JUSTIÇA DO TRABALHO 1.4.2

Após cessar determinada designação, será aberta a aba “Em elaboração” e irá aparecer no canto superior direito da tela a mensagem “Ação Concluída - A designação foi salva com sucesso!”.

Na aba “Em elaboração”, surgirá, juntamente com as designações criadas e ainda não emitidas, a minuta da cessação criada. Para emitir uma Portaria com o texto da referida minuta, basta selecionar a caixa de seleção ( ☐ ) da minuta alinhada ao texto de cessação elaborado e seguir as instruções de emissão de portaria constante neste manual.

## Retificar designações publicadas/vigentes

- Uma designação publicada pode ser retificada na funcionalidade “Gerenciamento de Designação”, aba “Designações Publicadas/Vigentes”, clicando no botão representado por uma triângulo com um ponto de exclamação dentro (  ) alinhado à designação que deseja retificar:



**SIGEP-JT** Designação de Magistrados DMAG Produção Nome do Servidor Perfil do usuário










Designações

Gerenciamento de Designação

Em Elaboração Emitida **Designações Publicadas/Vigentes** Sem Efeito

Tornar sem efeito

Designações Publicadas/Vigentes

Tipo Magistrado	Tipo Designação	Data Início	Data Término	Nome	Motivo	Unidades	Ato Original	SPAN	SPDA	Ações
<input type="checkbox"/> Juiz Substituto	Atuar	01/01/2025	01/02/2025	NOME DO MAGISTRADO	AFASTAMENTO	VARA DO TRABALHO DE ARACUAÍ	1014/2023	Não	Não	  
<input type="checkbox"/> Juiz Substituto	Auxiliar	20/12/2023	31/12/2023	NOME DO MAGISTRADO	AUXÍLIO MOVEI	3A VARA DO TRABALHO DE MONTES CLAROS	862/2023	Não	Não	  
<input type="checkbox"/> Juiz Substituto	Auxiliar	20/12/2023	31/12/2023	NOME DO MAGISTRADO	AUXÍLIO FIXO	VARA DO TRABALHO DE CATAGUASES	3069/2022	Não	Não	  

Após clicar no referido botão, será aberta a tela “Retificar Designação”, que se assemelha ao formulário da funcionalidade “Criar Designação”, na qual constam todos os dados da designação selecionada. Na mencionada tela é possível alterar o “Tipo de Designação”, “Data de Início”, “Data de Término”, “Unidade”, “Magistrado Substituído”, “Motivo da Designação”:



**SIGEP-JT** Designação de Magistrados DMAG Produção

Designações > Criar Designação

### Retificar Designação

Designação criada pela Portaria de Pessoal 3069/2022

Tipo de Designação: Auxiliar Data de Início: 20/12/2023 Data de Término: 31/12/2023

Unidade(s): VARA DO TRABALHO DE CATAGUASES

Tipo Magistrado: Juiz Substituto Magistrado Designado: NOME DO MAGISTRADO

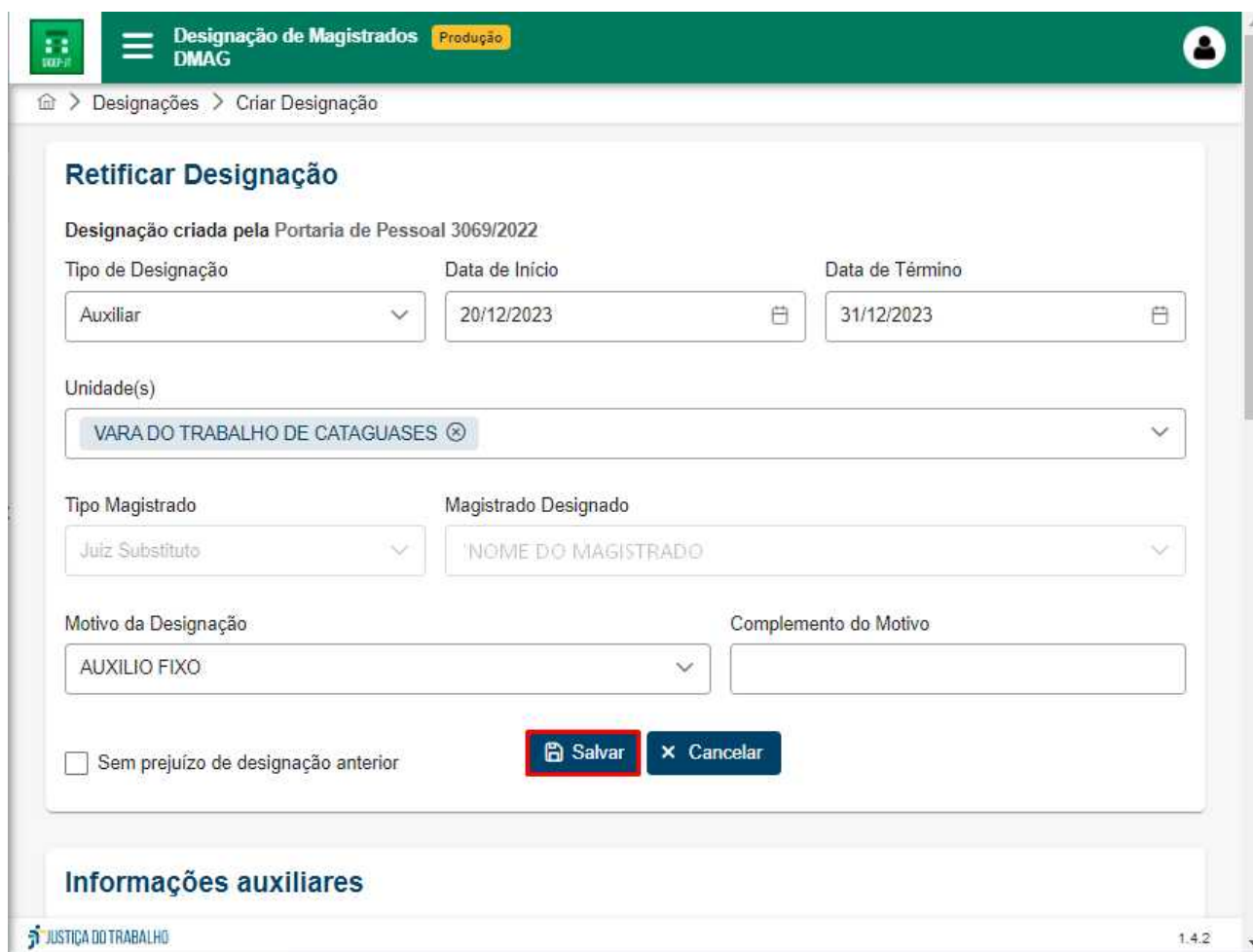
Motivo da Designação: AUXÍLIO FIXO Complemento do Motivo:

☐ Sem prejuízo de designação anterior

**Salvar** **Cancelar**



Após alterar os dados desejados, basta clicar no botão salvar (  ).



**Retificar Designação**

Designação criada pela Portaria de Pessoal 3069/2022

Tipo de Designação: Auxiliar  
Data de Início: 20/12/2023  
Data de Término: 31/12/2023

Unidade(s): VARA DO TRABALHO DE CATAGUASES

Tipo Magistrado: Juiz Substituto  
Magistrado Designado: NOME DO MAGISTRADO

Motivo da Designação: AUXILIO FIXO  
Complemento do Motivo:

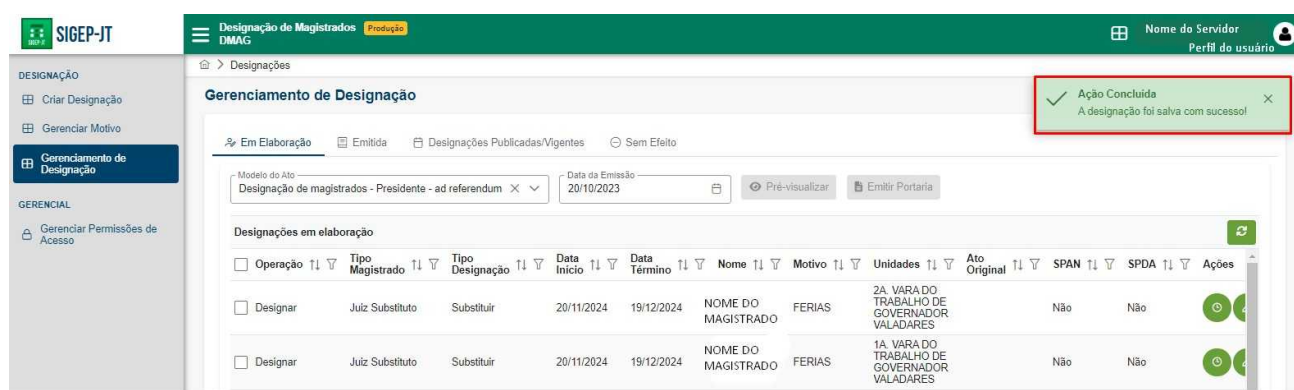
☐ Sem prejuízo de designação anterior

**Salvar** **Cancelar**

**Informações auxiliares**

JUSTIÇA DO TRABALHO 1.4.2

Em seguida será aberta a aba “Em elaboração” e irá aparecer no canto superior direito da tela a mensagem “Ação Concluída - A designação foi salva com sucesso!”.



**Gerenciamento de Designação**

Ação Concluída - A designação foi salva com sucesso!


Modelo do Ato: Designação de magistrados - Presidente - ad referendum  
Data de Emissão: 20/10/2023

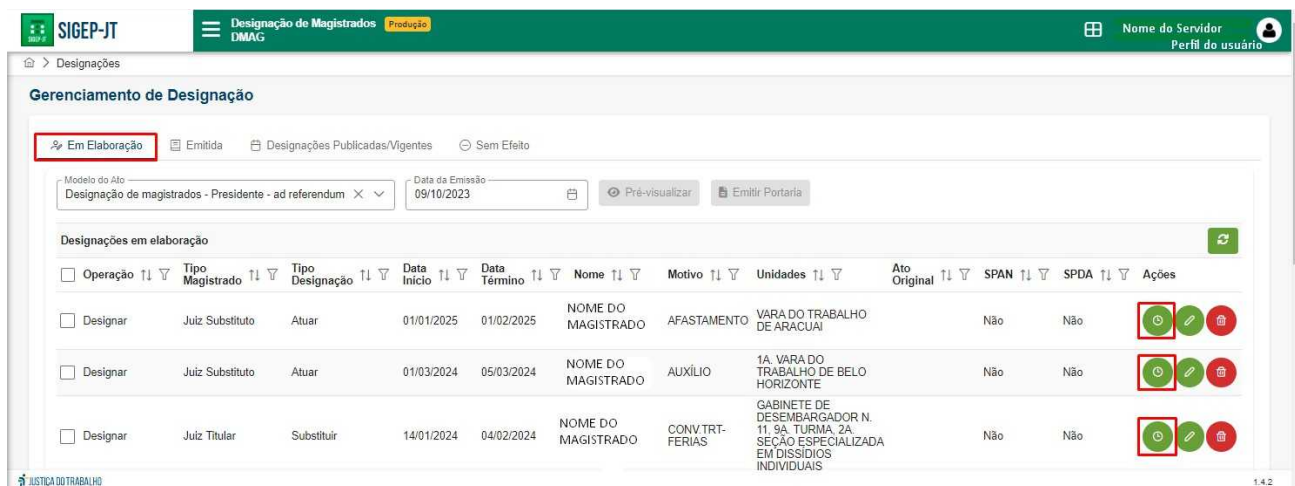
Designações em elaboração

Operação	Tipo Magistrado	Tipo Designação	Data Início	Data Término	Nome	Motivo	Unidades	Ato Original	SPAN	SPDA	Ações
<input type="checkbox"/>	Designar	Juiz Substituto	Substituir	20/11/2024	19/12/2024	NOME DO MAGISTRADO	FERIAS	2A. VARA DO TRABALHO DE GOVERNADOR VALADARES	Não	Não	
<input type="checkbox"/>	Designar	Juiz Substituto	Substituir	20/11/2024	19/12/2024	NOME DO MAGISTRADO	FERIAS	1A. VARA DO TRABALHO DE GOVERNADOR VALADARES	Não	Não	

Na aba “Em elaboração”, surgirá, juntamente com as designações criadas e ainda não emitidas, a minuta da alteração criada. Para emitir uma Portaria com o texto da referida minuta, basta selecionar a caixa de seleção ( ☐ ) da minuta alinhada ao texto de alteração elaborado e seguir as instruções de emissão de portaria constante neste manual.

## Visualizar o histórico da designação




Na funcionalidade “Gerenciamento de Designação”, em todas as abas (“Em Elaboração”, “Emitida”, “Designações Publicadas/Vigentes”, “Sem Efeito”), é possível visualizar o histórico de determinada designação, clicando no botão  vinculado à designação da qual o histórico deseja visualizar:

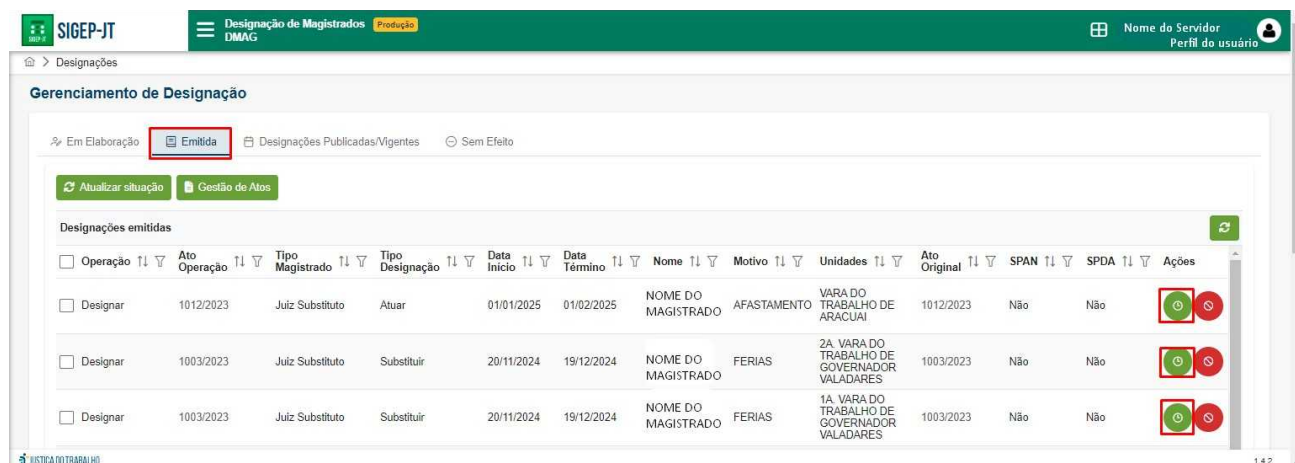


A captura de tela mostra a interface do sistema SIGEP-JT, especificamente a aba "Em Elaboração" dentro do módulo "Designação de Magistrados". No topo, há uma barra de navegação com o nome do servidor e o perfil do usuário. Abaixo, há uma barra de filtros com a opção "Em Elaboração" selecionada. O menu de designações inclui "Em Elaboração", "Emitida", "Designações Publicadas/Vigentes" e "Sem Efeito".

Existem dois botões de ação: "Pré-visualizar" e "Emitir Portaria".

Abaixo, há uma tabela com o título "Designações em elaboração". A tabela possui as seguintes colunas: Operação, Tipo Magistrado, Tipo Designação, Data Início, Data Término, Nome, Motivo, Unidades, Ato Original, SPAN, SPDA e Ações. Há três linhas de dados, cada uma com um botão de histórico (ícone de relógio) na coluna "Ações".




Operação	Tipo Magistrado	Tipo Designação	Data Início	Data Término	Nome	Motivo	Unidades	Ato Original	SPAN	SPDA	Ações
Designar	Juiz Substituto	Atuar	01/01/2025	01/02/2025	NOME DO MAGISTRADO	AFASTAMENTO	VARA DO TRABALHO DE ARACUAI	Não	Não		
Designar	Juiz Substituto	Atuar	01/03/2024	05/03/2024	NOME DO MAGISTRADO	AUXÍLIO	1A. VARA DO TRABALHO DE BELO HORIZONTE	Não	Não		
Designar	Juiz Titular	Substituir	14/01/2024	04/02/2024	NOME DO MAGISTRADO	CONV.TRT-FERIAS	GABINETE DE DESEMBARGADOR N. 11 9A. TURMA 2A. SEÇÃO ESPECIALIZADA EM DISSÍDIOS INDIVIDUAIS	Não	Não		

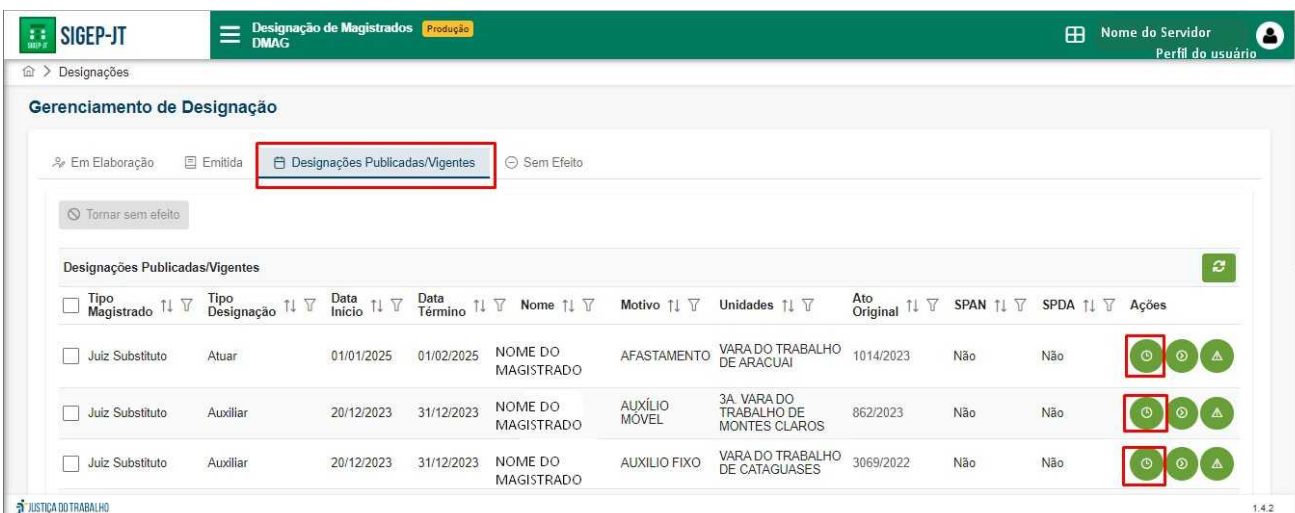


A captura de tela mostra a interface do sistema SIGEP-JT, especificamente a aba "Emitida". No topo, há uma barra de navegação com o nome do servidor e o perfil do usuário. Abaixo, há uma barra de filtros com a opção "Emitida" selecionada. O menu de designações inclui "Em Elaboração", "Emitida", "Designações Publicadas/Vigentes" e "Sem Efeito".

Existem dois botões de ação: "Atualizar situação" e "Gestão de Ato".

Abaixo, há uma tabela com o título "Designações emitidas". A tabela possui as seguintes colunas: Operação, Ato Operação, Tipo Magistrado, Tipo Designação, Data Início, Data Término, Nome, Motivo, Unidades, Ato Original, SPAN, SPDA e Ações. Há três linhas de dados, cada uma com um botão de histórico (ícone de relógio) na coluna "Ações".




Operação	Ato Operação	Tipo Magistrado	Tipo Designação	Data Início	Data Término	Nome	Motivo	Unidades	Ato Original	SPAN	SPDA	Ações
Designar	1012/2023	Juiz Substituto	Atuar	01/01/2025	01/02/2025	NOME DO MAGISTRADO	AFASTAMENTO	VARA DO TRABALHO DE ARACUAI	1012/2023	Não	Não	
Designar	1003/2023	Juiz Substituto	Substituir	20/11/2024	19/12/2024	NOME DO MAGISTRADO	FERIAS	2A. VARA DO TRABALHO DE GOVERNADOR VALADARES	1003/2023	Não	Não	
Designar	1003/2023	Juiz Substituto	Substituir	20/11/2024	19/12/2024	NOME DO MAGISTRADO	FERIAS	1A. VARA DO TRABALHO DE GOVERNADOR VALADARES	1003/2023	Não	Não	



A captura de tela mostra a interface do sistema SIGEP-JT, especificamente a aba "Designações Publicadas/Vigentes". No topo, há uma barra de navegação com o nome do servidor e o perfil do usuário. Abaixo, há uma barra de filtros com a opção "Designações Publicadas/Vigentes" selecionada. O menu de designações inclui "Em Elaboração", "Emitida", "Designações Publicadas/Vigentes" e "Sem Efeito".

Existem dois botões de ação: "Tomar sem efeito" e "Gestão de Ato".

Abaixo, há uma tabela com o título "Designações Publicadas/Vigentes". A tabela possui as seguintes colunas: Tipo Magistrado, Tipo Designação, Data Início, Data Término, Nome, Motivo, Unidades, Ato Original, SPAN, SPDA e Ações. Há três linhas de dados, cada uma com um botão de histórico (ícone de relógio) na coluna "Ações".

Tipo Magistrado	Tipo Designação	Data Início	Data Término	Nome	Motivo	Unidades	Ato Original	SPAN	SPDA	Ações
Juiz Substituto	Atuar	01/01/2025	01/02/2025	NOME DO MAGISTRADO	AFASTAMENTO	VARA DO TRABALHO DE ARACUAI	1014/2023	Não	Não	
Juiz Substituto	Auxiliar	20/12/2023	31/12/2023	NOME DO MAGISTRADO	AUXÍLIO MÓVEL	3A. VARA DO TRABALHO DE MONTES CLAROS	862/2023	Não	Não	
Juiz Substituto	Auxiliar	20/12/2023	31/12/2023	NOME DO MAGISTRADO	AUXÍLIO FIXO	VARA DO TRABALHO DE CATAGUASES	3069/2022	Não	Não	

**Gerenciamento de Designação**

Em Elaboração Emitida Designações Publicadas/Vigentes **Sem Efeito**

Designações tornadas sem efeito

Operação	Ato Operação	Tipo Magistrado	Tipo Designação	Data Início	Data Término	Nome	Motivo	Unidades	Ato Original	SPAN	SPDA	Ações
<input type="checkbox"/> Tornar sem efeito	3173/2022	Juiz Substituto	Auxiliar	20/12/2023	31/12/2023	NOME DO MAGISTRADO	AUXILIO FIXO	2A VARADO TRABALHO DE CONTAGEM	2985/2022	Não	Não	
<input type="checkbox"/> Tornar sem efeito	866/2023	Juiz Substituto	Auxiliar	20/12/2023	31/12/2023	NOME DO MAGISTRADO	AUXILIO FIXO	VARA DO TRABALHO DE CONGONHAS	73/2023	Não	Não	
<input type="checkbox"/> Tornar sem efeito	719/2023	Juiz Substituto	Substituir	20/12/2023	31/12/2023	NOME DO MAGISTRADO	ENAMAT	2A VARADO TRABALHO DE DIVINOPOLIS	2987/2022	Não	Não	

## Fluxo Rápido da Designação no DMAG

### Funcionalidade - Criar designação

Preencher os campos presentes na funcionalidade.

### Funcionalidade – Gerenciar designação

Nesta fila, “Em Elaboração”, a designação criada estará pronta para ser emitida, editada (para eventual correção) ou até mesmo excluída.



### Funcionalidade – Gerenciar designação e Sistema de Gestão de Atos

Após publicada no Sistema de Gestão de Atos, a portaria é transportada para a fila “Designações Publicadas/Vigentes” do Dmag e para a fila Publicado do Sistema de Gestão de Atos.

### Funcionalidade – Gerenciar designação para operações de cessar/retificar

- Realizada a operação de cessar ou retificar uma portaria publicada, a designação alterada retorna para a fila “Em Elaboração” do Dmag.
- Nesta fila, a designação cessada ou retificada estará pronta para ser emitida, editada (para eventual correção) ou até mesmo excluída.
- Uma vez emitida, a portaria é transportada para a fila “Emitida”, tanto do Dmag quanto do Sistema de Gestão de Atos. Na fila “Emitida”, é possível visualizar o histórico daquela designação e também cancelá-la.
- A portaria segue o fluxo no sistema de Gestão de Atos.

- Caso seja necessário, a portaria poderá ser alterada novamente, seguindo sempre o mesmo fluxo já demonstrado.

## Funcionalidade - Gerenciar designação para operação de tornar sem efeito

- A portaria publicada poderá ser também tornada sem efeito, selecionando-a na fila “Designações Publicadas/Vigentes” e clicando no comando Tornar sem Efeito.
- O fluxo de emissão e publicação de uma designação tornada sem efeito é o mesmo de uma designação criada, cessada ou retificada.
- As portarias tornadas sem efeito são transportadas para a fila “Sem Efeito” e nessa fila só existe a opção de visualizar o histórico da portaria.

**ATENÇÃO:** enquanto estiver na fila Elaboração, a operação de tornar sem efeito pode ser cancelada. Todavia, uma vez feita a emissão (com geração de número de portaria), não será mais possível reverter; diferentemente das operações de criar, retificar e cessar, que poderão ser canceladas no Dmag ou no Sistema de Gestão de Atos, enquanto ainda não publicadas.

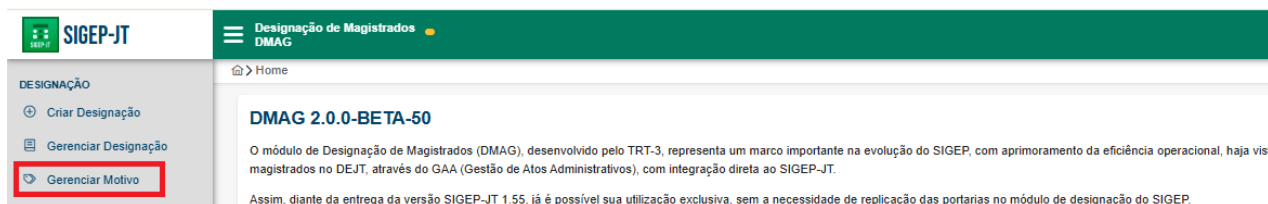
## Designação de Magistrados

### Gerenciar Motivo de Designação

- Por meio da funcionalidade “Gerenciar Motivo”, é possível criar um novo motivo de designação, visualizar os motivos de designação já cadastrados, bem como editá-los.
- **Observação:** Não é possível excluir um motivo de designação já existente.


### Criar novo Motivo de Designação

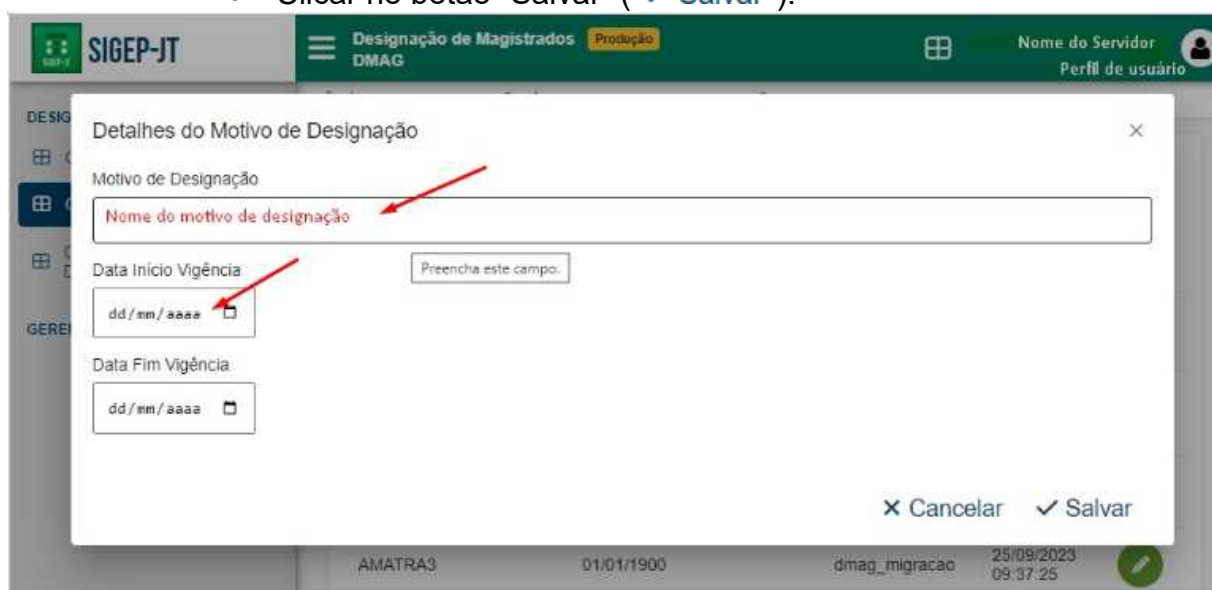
- Selecionada opção “Gerenciar Motivo”, no menu lateral, deve-se seguir os seguintes passos para criar um novo motivo de designação:




clique no botão “Novo” (  ):



- Preencher os campos:
  - “Motivo de Designação” com o nome do novo motivo;
  - “Data Início Vigência” com a data de início da vigência do motivo.
- Clique no botão “Salvar” (  ):



### Observações:

- Antes de clicar no botão “Salvar”, o usuário pode desistir da criação do novo motivo. Para tanto, basta clicar no botão “Cancelar” (  ), a janela será fechada sem a criação do motivo de designação.
- A data do fim da vigência do motivo (campo “Data Fim Vigência”) não necessita ser preenchida, podendo ficar em aberto.
- Quando da criação de uma designação, não é possível selecionar um motivo que não esteja vigente no período da designação que está sendo criada.
- Ex.: Um motivo com início de vigência em 1º/1/2024 não será mostrado na caixa de seleção do motivo de designação quando da criação de uma designação em 2023. Da mesma forma, um motivo que tenha a vigência encerrada em 2022 não será mostrado.

## Visualizar Motivos de Designação Criados

Os motivos de designação criados podem ser visualizados por meio da funcionalidade Gerenciar Motivo:

A interface do sistema SIGEP-JT, seção 'Designação de Magistrados DMAG'. No menu lateral, a opção 'Gerenciar Motivo' está selecionada e destacada com um retângulo vermelho. O cabeçalho da página indica 'Motivos Designação > Gerenciar Motivo Designação'. O título principal é 'Motivo Designação', com um botão '+ Novo'. Abaixo, há uma tabela com as seguintes colunas: Nome, Tipo Motivo, Data Início Vigência, Data Fim Vigência, Usuário Alteração e uma coluna final com o número 1.

Nome ↑↓	Tipo Motivo ↑↓	Data Início Vigência ↑↓	Data Fim Vigência ↑↓	Usuário Alteração ↑↓	1
1100 - LICENÇA TRATAMENTO PESSOA DA FAMÍLIA - MAGISTRADO	SEM CLASSIFICAÇÃO	17/10/2023		basoares	

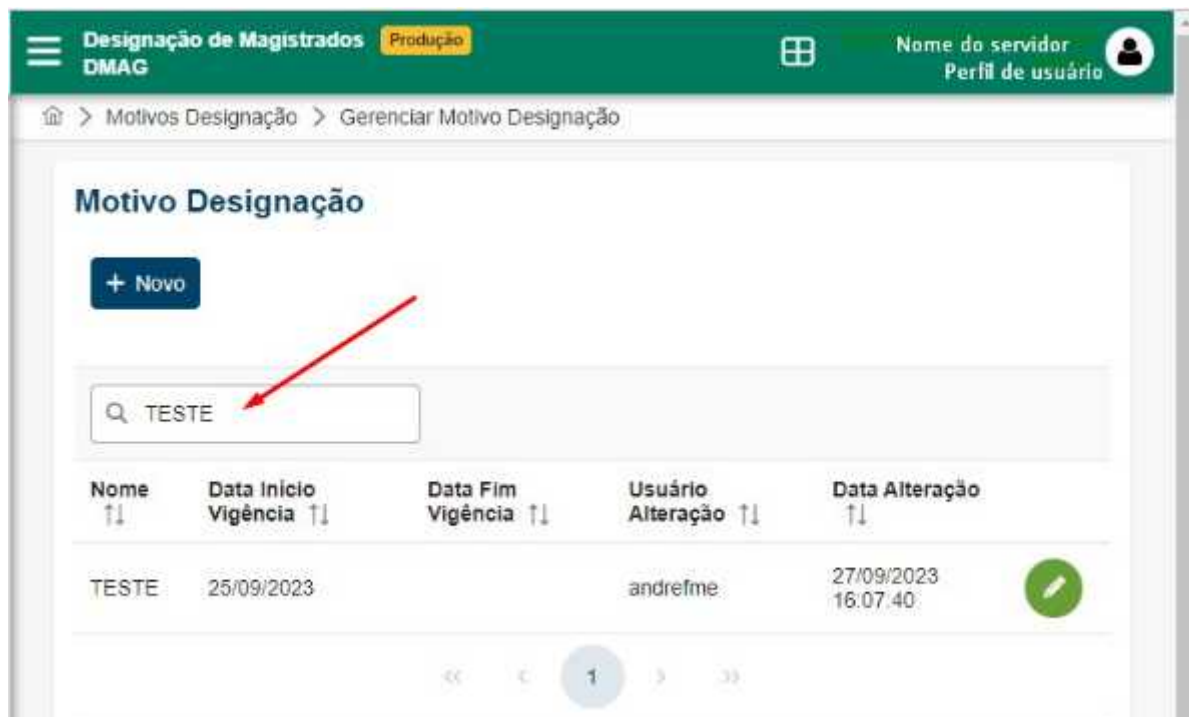
- Ao selecionar a referida funcionalidade, é possível ver uma listagem com os motivos criados.

A interface do sistema SIGEP-JT, seção 'Designação de Magistrados DMAG'. No menu lateral, a opção 'Gerenciar Motivo' está selecionada. O cabeçalho da página indica 'Motivos Designação > Gerenciar Motivo Designação'. O título principal é 'Motivo Designação', com um botão '+ Novo'. Abaixo, há uma tabela com as seguintes colunas: Nome, Tipo Motivo, Data Início Vigência e Data Fim Vigência. A primeira linha da tabela está destacada com um retângulo vermelho.

Nome ↑↓	Tipo Motivo ↑↓	Data Início Vigência ↑↓	Data Fim Vigência ↑↓
1100 - LICENÇA TRATAMENTO PESSOA DA FAMÍLIA - MAGISTRADO	SEM CLASSIFICAÇÃO	17/10/2023	
104 - A CRITERIO DA PRESIDENCIA RI 1985	SEM CLASSIFICAÇÃO	31/12/1899	30/12/2023
103 - A CRITERIO DA PRESIDENCIA RI 1996	SEM CLASSIFICAÇÃO	31/12/1899	30/12/2023
43 - ABONO DE PONTO	SEM CLASSIFICAÇÃO	31/12/1899	30/12/2023
97 - ABONO DE PONTO ESTUDANTE LEI 1711/52 ART 158	SEM CLASSIFICAÇÃO	31/12/1899	30/12/2023
96 - ABONO DE PONTO LEI 1711/52 ART. 123	SEM CLASSIFICAÇÃO	31/12/1899	30/12/2023
130 - AFAST. PARA VERIF. APOSENT. POR INVALIDEZ -MAG	SEM CLASSIFICAÇÃO	31/12/1899	30/12/2023
185 - AFASTADO POR MOTIVO DE PRISÃO	SEM CLASSIFICAÇÃO	31/12/1899	30/12/2023
56 - AFASTAMENTO	SEM CLASSIFICAÇÃO	01/01/1900	
100 - AFASTAMENTO	SEM CLASSIFICAÇÃO	01/01/1900	

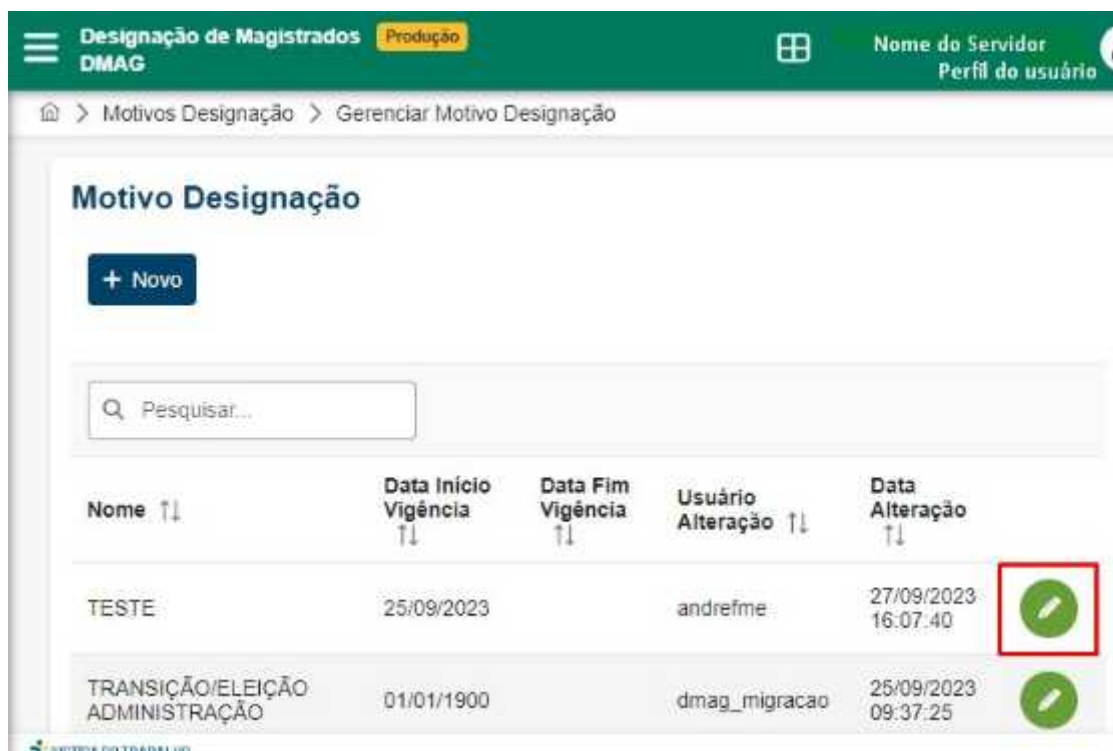
- A listagem de motivos de designações pode ser organizada de forma crescente ou decrescente por nome, data de início de vigência, data de fim de vigência, usuário cadastrado e data de alteração. Para tanto, basta clicar no nome do campo pelo qual deseja organizar e a listagem será organizada de forma crescente. Após um novo clique no mesmo campo as designações serão organizadas de forma decrescente.
- É possível, ainda, pesquisar na listagem um motivo de designação específico por meio do nome, inserindo o nome do motivo ou parte dele no campo “Pesquisar...”:





## Editar Motivos de Designação

- Um motivo de designação não pode ser excluído, mas pode ter o nome, data de início de vigência e data de fim de vigência alterados.
- Para tanto, basta localizar o motivo na listagem de motivos de designação e clicar no ícone representado por um lápis (✎) junto ao motivo listado.





Em sequência, abrirá uma tela com as informações do motivo de designação selecionado, na qual os dados podem ser alterados. Realizadas as alterações, basta clicar no botão “Salvar” ( [✓ Salvar](#) ).

A imagem é uma captura de tela de uma interface web. No topo, há uma barra verde com o logotipo 'SIGEP-JT' e o menu 'Designação de Magistrados' com o sub-menu 'DMAG' e um botão 'Produção'. À direita, há campos para 'Nome do Servidor' e 'Perfil de usuário'. Abaixo, uma janela modal intitulada 'Detalhes do Motivo de Designação' está aberta. Dentro dela, há um campo de texto 'Motivo de Designação' com o valor 'TESTE'. Abaixo disso, há dois campos de data: 'Data Início Vigência' com o valor '25/09/2023' e 'Data Fim Vigência' com o valor 'dd/mm/aaaa'. No canto inferior direito da janela, há dois botões: 'X Cancelar' e '✓ Salvar', este último destacado por um retângulo vermelho. Na base da tela, há uma barra de status com informações como 'TRANSIÇÃO/ELEIÇÃO ADMINISTRAÇÃO', '01/01/1900', 'dmag\_migracao', '25/09/2023 09:37:25' e um ícone de edição.

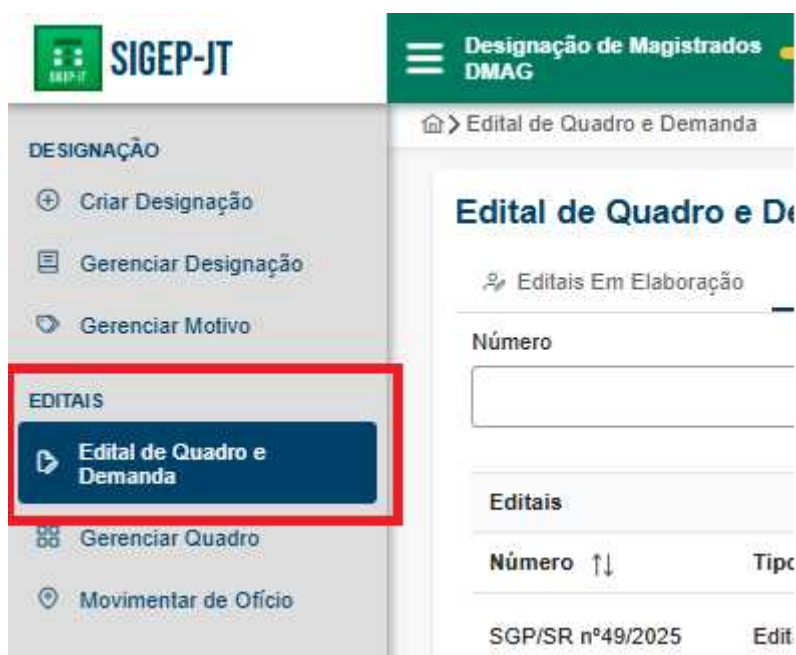
**Observação:**

- Antes de clicar no botão “Salvar”, o usuário pode desistir da edição do motivo. Para
- tanto, basta clicar no botão “Cancelar” ( [X Cancelar](#) ) que a janela será fechada e não ocorrerá alteração no motivo de designação.

## EDITAIS

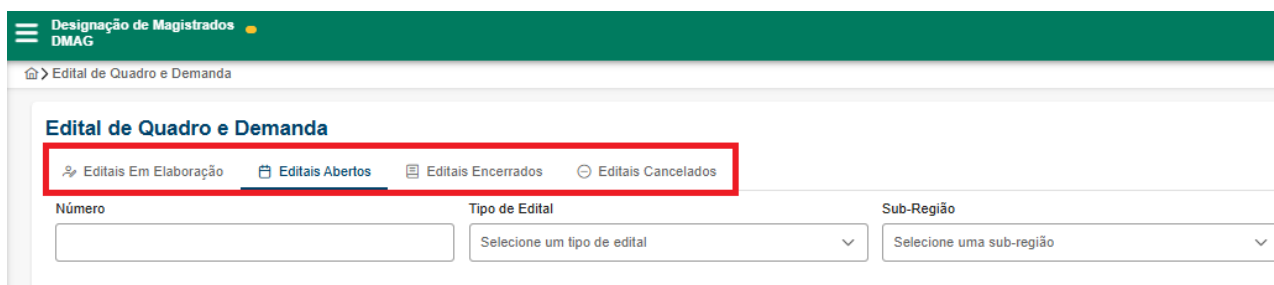
### ACESSO AO SISTEMA DE EDITAIS

Após efetuar a autenticação no DMAG, pela inserção do *login* e da senha, tecle **<Entrar>** e será apresentado o menu lateral do sistema:



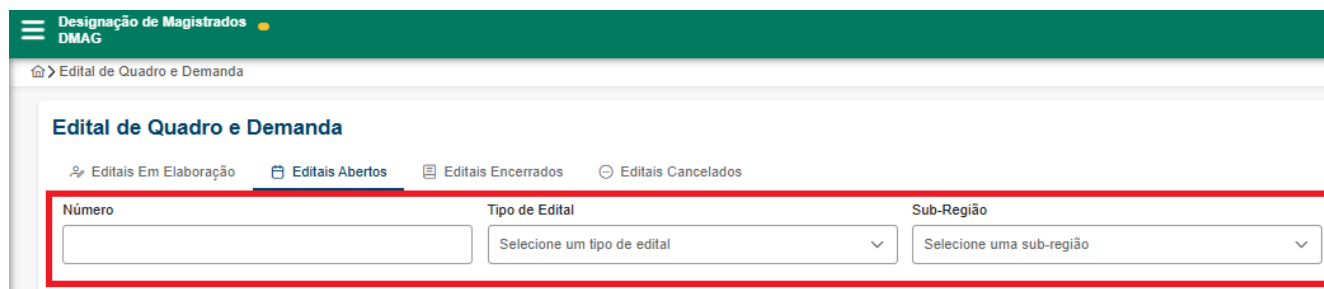
Clicando no botão Edital de Quadro e Demanda, o usuário visualizará as seguintes opções:

- Editais Em Elaboração
- Editais Abertos
- Editais Encerrados
- Editais Cancelados



## MENU EDITAIS

Selecionando a opção Editais, o usuário terá acesso a três filtros para pesquisa - Número Tipo de Edital, Sub-Região. Os filtros poderão ser usados em conjunto ou separados. No entanto, quanto mais filtros utilizados, mais precisa será a busca.

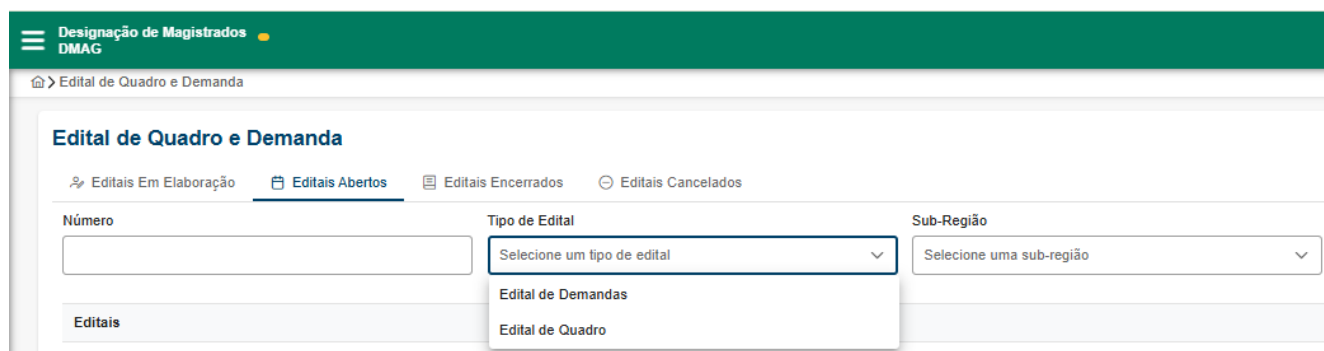


A interface do sistema 'Designação de Magistrados DMAG' apresenta o menu 'Editais' selecionado. Abaixo, há uma seção de filtros com três campos: 'Número' (campo de texto), 'Tipo de Edital' (menu suspenso com a opção 'Selecione um tipo de edital') e 'Sub-Região' (menu suspenso com a opção 'Selecione uma sub-região').

Para realizar a pesquisa, o usuário poderá escolher os valores que desejar, em cada um dos filtros.

O filtro Tipo contém as duas opções de editais:

- Editais de quadro fixo/móvel: para distribuição dos juízes substitutos dentro das sub-regiões/zonas/circunscrições (caso o tribunal adote o procedimento de divisão da jurisdição).
- Editais de demanda: para a designação de juízes nas unidades jurisdicionais demandantes.



A interface do sistema 'Designação de Magistrados DMAG' apresenta o menu 'Editais' selecionado. O dropdown de 'Tipo de Edital' está aberto, mostrando as opções 'Edital de Demandas' e 'Edital de Quadro'. Os campos de 'Número' e 'Sub-Região' permanecem visíveis no fundo.

O filtro Sub-Região contém as circunscrições na quais o Tribunal se subdivide. Caso o Tribunal não seja dividido em sub-regiões/circunscrições, basta criar uma sub-região fictícia, onde serão lotados todos os juízes substitutos sem fixação.

**Designação de Magistrados**  
DMAG

Edital de Quadro e Demanda

**Edital de Quadro e Demanda**

Editais Em Elaboração Editais Abertos Editais Encerrados Editais Cancelados

Número Tipo de Edital Sub-Região

Selecione um tipo de edital Seleccione uma sub-região

1ª Sub-Região  
2ª Sub-Região  
3ª Sub-Região  
4ª Sub-Região  
5ª Sub-Região  
6ª Sub-Região

**Editais**

Número ↑↓	Tipo ↑↓	Sub-Região ↑↓	Descrição ↑↓	Publicação ↑↓
SGP/SR nº49/2025	Edital de Demandas	1ª Sub-Região	Edital de teste - Márcia 2	27/10/2025
SGP/SR nº48/2025	Edital de Demandas	1ª Sub-Região	Edital de teste SEGP	23/10/2025

A partir do menu Editais o usuário poderá criar editais de demanda e de quadro fixo/móvel. Em um edital de demanda o usuário realiza a criação e controle dos editais de demandas por meio de processo automático de convocação para substituição e auxílio a partir das inscrições realizadas pelos magistrados. Já em um edital de quadro, o usuário faz a gestão e controle da lotação dos juízes substitutos, por meio de processo automático, nos quadros fixo ou móvel, a partir das inscrições realizadas pelos magistrados.

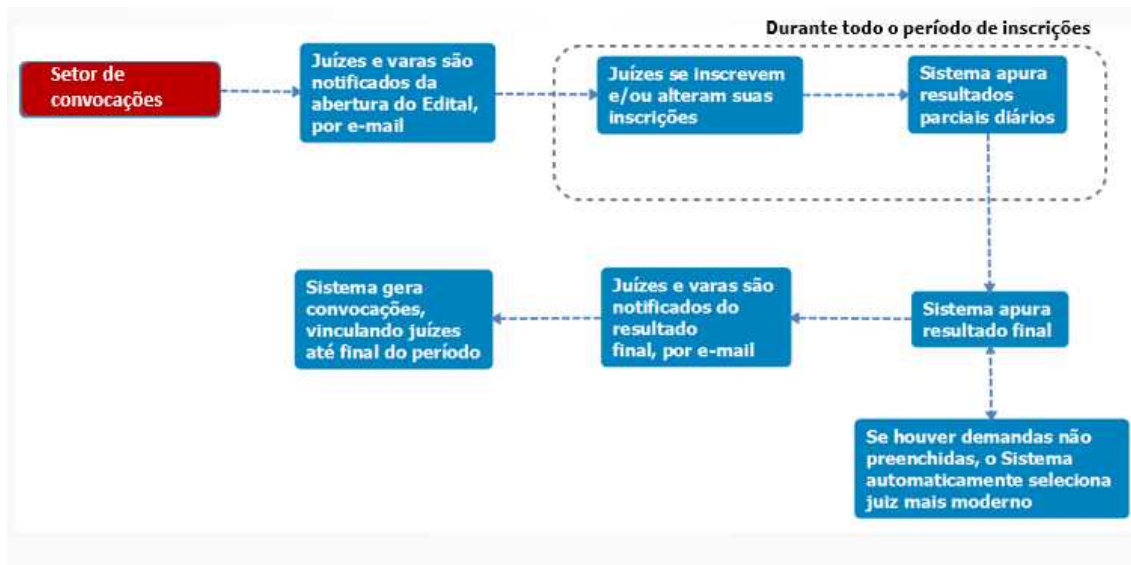
## EDITAL DE DEMANDAS

Permite a elaboração de editais de demanda para convocação automática de juízes substitutos.

## BENEFÍCIOS ESPERADOS

- Previsibilidade para os magistrados de suas convocações.
- Transparência - fim de contestações e questionamentos.
- Credibilidade.
- Impessoalidade e garantia da aplicação do critério da antiguidade no preenchimento das demandas.
- Maior satisfação dos magistrados, com reflexos positivos na qualidade da prestação jurisdicional.
- Economia de recursos materiais, financeiros e humanos .
- Sustentabilidade.

## FLUXO DO PROCESSO DE EDITAL DE DEMANDA



### Importante:

Um edital de demandas contemplará demandas de apenas uma sub-região/circunscrição. Caso o Tribunal não seja dividido em sub-regiões/circunscrições, basta lotar todos os juizes substitutos sem fixação em uma única região.

- O sistema permite que mais de um edital de demandas seja aberto ao mesmo tempo, desde que contemplem sub-regiões/circunscrições diferentes.
- Um juiz sem fixação só será elegível para um edital se ele estiver lotado no quadro daquela sub-região/circunscrição.
- Um mesmo juiz pode ganhar mais de uma demanda daquele edital, desde que elas não apresentem conflitos de sobreposição de período.
- O único critério utilizado para a classificação dos juizes no edital de demandas é a antiguidade.

## COMO CRIAR UM EDITAL DE DEMANDAS

Escolha Editais em Elaboração e clique em novo:

### Editais de Quadro e Demanda

➤ Editais Em Elaboração    📁 Editais Abertos    📁 Editais Encerrados    📁 Editais Cancelados

Número:

Tipo de Edital:

Sub-Região:

Uma nova tela será aberta com os campos a serem preenchidos.

33 / 33

### Criar Edital


Status Edital: **Em elaboração**    Número: -

Tipo de Edital:     Prazo p/ abertura das inscrições:     Prazo p/ realização das inscrições:

Descrição do Edital:

- 1) Escolha os valores nos filtros disponíveis, Tipo de Edital Sub-Região (que ficará disponível para preenchimento após a escolha do Tipo de Edital) e Prazos para Abertura das Inscrições e Realização das Inscrições.

**Criar Edital**

Status Edital <b>Em elaboração</b>	Número -	Tipo de Edital Edital de Demandas X v	Sub-Região 1ª Sub-Região X v	Prazo p/ abertura das inscrições Prazo em dias corridos	Prazo p/ realização das inscrições Prazo em dias corridos
Descrição do Edital Teste Edital Homologação				 Salvar	


- 2) O campo Descrição Edital é de livre preenchimento e é usado para dar um nome ao edital que está sendo elaborado.

Na tabela de parâmetros do sistema, um dos parâmetros existentes é o edital.prefixo e, no caso do TRT da 3ª Região, foi configurado para SGP/SR nº. Os Tribunais poderão alterar o prefixo, mas a numeração continuará sendo gerada pelo sistema.

- 3) Preencha os campos, Prazo para abertura das inscrições e Prazo para realização das inscrições.


**Observação:** O campo Status Edital já aparece preenchido, nesse momento de elaboração do edital, com o estado, *Em Elaboração*.

**Criar Edital**

Status Edital <b>Em elaboração</b>	Número -	Tipo de Edital Edital de Demandas X v	Sub-Região 1ª Sub-Região X v	Prazo p/ abertura das inscrições Prazo em dias corridos	Prazo p/ realização das inscrições Prazo em dias corridos
Descrição do Edital Teste Edital Homologação				 Salvar	

Exemplo de uma tela preenchida:

**Criar Edital**

Status Edital <b>Em elaboração</b>	Número -	Tipo de Edital Edital de Demandas X v	Sub-Região 1ª Sub-Região X v	Prazo p/ abertura das inscrições 5	Prazo p/ realização das inscrições 2
Descrição do Edital Teste Edital Homologação				 Salvar	



Inserir demandas na aba Adicionar Demandas Manualmente: as demandas deverão ser inseridas, uma a uma, com o preenchimento de todos os campos da aba. Poderão ser incluídas tantas demandas quantas necessárias.

Nesta área, estão disponíveis os filtros para a escolha da Unidade, do Tipo e do Motivo da demanda e do Período.

Edição de Edital

Status Edital

Em elaboração

Número

-

Tipo Edital

Edital de Demandas

Sub-Região

1ª Sub-Região

Prazo p/ abertura das inscrições

5

Prazo p/ realização das inscrições

2

Descrição do Edital

Teste Edital Homologação

Edital salvo automaticamente às 28/10/2025 10:05

Planejar Demandas do Edital

Adicionar Demandas Pendentes

Adicionar Demandas Manualmente

Unidade

Tipo de Designação

Motivo da Designação

Data de Início

Data de Término

Incluir

Limpar

Resumo do Edital

Tipo

Edital de Demandas

Sub-Região

1ª Sub-Região

Prazo para abertura das inscrições

5

Prazo para realização das inscrições

2

Descrição

Teste Edital Homologação

Não existem vagas a serem cadastradas.

Voltar

Excluir

Edição de Edital

Status Edital

Em elaboração

Número

-

Tipo Edital

Edital de Demandas

Sub-Região

1ª Sub-Região

Prazo p/ abertura das inscrições

5

Prazo p/ realização das inscrições

2

Descrição do Edital

Teste Edital Homologação

Edital salvo automaticamente às 28/10/2025 10:05

Planejar Demandas do Edital

Adicionar Demandas Pendentes

Adicionar Demandas Manualmente

Unidade

24A. VARA DO TRABALHO DE BELO HORIZONTE

Tipo de Designação

Substituir

Motivo da Designação

LICENÇA TRATAMENTO PE...

Data de Início

12/11/2025

Data de Término

15/11/2025

Incluir

Limpar

Modelo preenchido de uma demanda planejada:

Após, o preenchimento de cada demanda, tecle em **<Incluir>**.

Edição de Edital

Status Edital

Em elaboração

Número

-

Tipo Edital

Edital de Demandas

Sub-Região

1ª Sub-Região

Prazo p/ abertura das inscrições

5

Prazo p/ realização das inscrições

2

Descrição do Edital

Teste Edital Homologação

Edital salvo automaticamente às 28/10/2025 10:05

Planejar Demandas do Edital

Adicionar Demandas Pendentes

Adicionar Demandas Manualmente

Unidade

24A. VARA DO TRABALHO DE BELO HORIZONTE

Tipo de Designação

Substituir

Motivo da Designação

LICENÇA TRATAMENTO PE...

Data de Início

12/11/2025

Data de Término

15/11/2025

Incluir

Limpar

Um pop-up será aberto para confirmação:



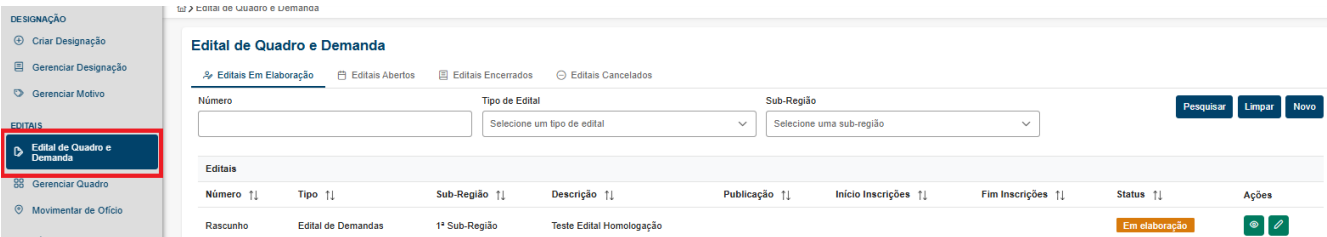
A demanda criada será automaticamente transportada para a área da tela intitulada, Resumo do Edital.



Ainda, na área da tela Resumo do Edital, é possível excluir uma demanda, bastando clicar na lixeira



Para retomar um edital em elaboração, basta clicar no menu Edital de Quadro e Demanda, em seguida Editais em Elaboração, selecionar o edital de interesse e teclar em <Editar>. Os campos dessa tela, com exceção das opções Status Edital, Tipo Edital e Sub-Região, permanecem editáveis, podendo ser alterados, bem como poderão ser incluídas ou excluídas demandas.



DESIGNAÇÃO

- Criar Designação
- 📁 Gerenciar Designação
- Gerenciar Motivo

EDITAIS

- **Editais de Quadro e Demanda**
- 📁 Gerenciar Quadro
- 📁 Movimentar de Ofício

🏠 > Editais de Quadro e Demanda

### Editais de Quadro e Demanda

➤ **Editais Em Elaboração** 📁 Editais Abertos 📁 Editais Encerrados 📁 Editais Cancelados

Número  Tipo de Edital  Sub-Região  Pesquisar Limpar Novo

Número	Tipo	Sub-Região	Descrição	Publicação	Início Inscrições	Fim Inscrições	Status	Ações
Rascunho	Editais de Demandas	1ª Sub-Região	Teste Edital Homologação				Em elaboração	<span>📄</span> <span>✎</span>

DESIGNAÇÃO

- Criar Designação
- 📁 Gerenciar Designação
- Gerenciar Motivo

EDITAIS

- **Editais de Quadro e Demanda**
- 📁 Gerenciar Quadro
- 📁 Movimentar de Ofício

🏠 > Editais de Quadro e Demanda

### Editais de Quadro e Demanda

➤ **Editais Em Elaboração** 📁 Editais Abertos 📁 Editais Encerrados 📁 Editais Cancelados

Número  Tipo de Edital  Sub-Região  Pesquisar Limpar Novo

Número	Tipo	Sub-Região	Descrição	Publicação	Início Inscrições	Fim Inscrições	Status	Ações
Rascunho	Editais de Demandas	1ª Sub-Região	Teste Edital Homologação				Em elaboração	<span>📄</span> <span>✎</span> <span>🗑</span>

Há ainda, nesse momento de elaboração do edital, a opção de excluí-lo.

— Resumo do Edital

Tipo	Sub-Região	Prazo para abertura das inscrições	Prazo para realização das inscrições
Editais de Demandas	1ª Sub-Região	5	2

Descrição  
Teste Edital Homologação

Demandas do Edital						Ações
Unidade	Início	Fim	Tipo	Motivo		
24A. VARA DO TRABALHO DE BELO HORIZONTE	12/11/2025	15/11/2025	Substituir	LICENÇA TRATAMENTO PESSOA DA FAMÍLIA - MAGISTRADO		<span>🗑</span>

Exibindo 1 a 1 de 1 registros

✕ Voltar 🗑 Excluir ➡ Publicar Edital

Nesse caso, aparecerá um pop-up de confirmação.



Finalizada a elaboração do edital, tecle em **<Publicar Edital>** para que, automaticamente, o sistema atribua um número àquele edital.

— Resumo do Edital

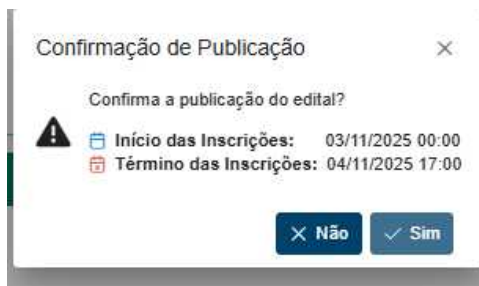
Tipo	Sub-Região	Prazo para abertura das inscrições	Prazo para realização das inscrições
Editais de Demandas	1ª Sub-Região	5	2

Descrição  
Teste Edital Homologação

Demandas do Edital						Ações
Unidade	Início	Fim	Tipo	Motivo		
24A. VARA DO TRABALHO DE BELO HORIZONTE	12/11/2025	15/11/2025	Substituir	LICENÇA TRATAMENTO PESSOA DA FAMÍLIA - MAGISTRADO		<span>🗑</span>

Exibindo 1 a 1 de 1 registros

✕ Voltar 🗑 Excluir ➡ **Publicar Edital**



Nos editais de demanda é utilizada uma sequência numérica por sub-região/circunscrição. A cada início de ano, todas as numerações são reiniciadas.

#### Edital de Quadro e Demanda

✎ Editais Em Elaboração   **📄 Editais Abertos**   📄 Editais Encerrados   🗑 Editais Cancelados

Número    Tipo de Edital    Sub-Região    **Pesquisar**   **Limpar**   **Novo**

Editais									
Número ↑↓	Tipo ↑↓	Sub-Região ↑↓	Descrição ↑↓	Publicação ↑↓	Início Inscrições ↑↓	Fim Inscrições ↑↓	Status ↑↓	Alterações Pendentes	Ações
SGP/SR nº50/2025	Edital de Demandas	1ª Sub-Região	Teste Edital Homologação	28/10/2025	03/11/2025 00:00	04/11/2025 17:00	Publicado	Não	

Nesse momento, os juízes substitutos sem fixação lotados no quadro móvel da sub-região do edital e os juízes titulares cuja vara contenha pelo menos uma vaga no edital são notificados sobre a abertura do edital, por meio de mensagem eletrônica.

Nesse estado, Edital Publicado, ainda será possível realizar alterações.

#### Edital de Quadro e Demanda

✎ Editais Em Elaboração   **📄 Editais Abertos**   📄 Editais Encerrados   🗑 Editais Cancelados

Número    Tipo de Edital    Sub-Região    **Pesquisar**   **Limpar**   **Novo**

Editais									
Número ↑↓	Tipo ↑↓	Sub-Região ↑↓	Descrição ↑↓	Publicação ↑↓	Início Inscrições ↑↓	Fim Inscrições ↑↓	Status ↑↓	Alterações Pendentes	Ações
SGP/SR nº50/2025	Edital de Demandas	1ª Sub-Região	Teste Edital Homologação	28/10/2025	03/11/2025 00:00	04/11/2025 17:00	Publicado	Não	

Para tanto, deve-se, teclar em editar; Lembre-se: nesse caso, uma nova mensagem eletrônica será enviada aos destinatários já mencionados.

#### Edital de Quadro e Demanda

✎ Editais Em Elaboração   **📄 Editais Abertos**   📄 Editais Encerrados   🗑 Editais Cancelados

Número    Tipo de Edital    Sub-Região    **Pesquisar**   **Limpar**   **Novo**

Editais									
Número ↑↓	Tipo ↑↓	Sub-Região ↑↓	Descrição ↑↓	Publicação ↑↓	Início Inscrições ↑↓	Fim Inscrições ↑↓	Status ↑↓	Alterações Pendentes	Ações
SGP/SR nº50/2025	Edital de Demandas	1ª Sub-Região	Teste Edital Homologação	28/10/2025	03/11/2025 00:00	04/11/2025 17:00	Publicado	Não	

#### Edição de Edital

Status Edital **Publicado**   Número SGP/SR nº50/2025   Tipo Edital Edital de Demandas   Sub-Região 1ª Sub-Região   Prazo p/ abertura das inscrições 5   Prazo p/ realização das inscrições 2

Descrição do Edital

Quando uma alteração no edital publicado é realizada, uma tela de confirmação será aberta.

Edição de Edital

Status Edital

Publicado

Número

SGP/SR nº50/2025

Tipo Edital

Edital de Demandas

Sub-Região

1ª Sub-Região

Prazo p/ abertura das inscrições

5

Prazo p/ realização das inscrições

2

Descrição do Edital

Teste Edital Homologação

Edital salvo automaticamente às 28/10/2025 10:35

RASCUNHO SALVO DE EDITAL JÁ PUBLICADO - As alterações ainda NÃO foram aplicadas neste edital. Clique em Publicar para efetivar ou Descartar para apagar o rascunho.

Clique em Publicar Alterações para efetivar as alterações:

Resumo do Edital

Tipo

Edital de Demandas

Sub-Região

1ª Sub-Região

Data início das inscrições

03/11/2025 00:00

Data término das inscrições

04/11/2025 17:00

Descrição

Teste Edital Homologação

Demandas do Edital

Unidade	Início	Fim	Tipo	Motivo	Ações
24A. VARA DO TRABALHO DE BELO HORIZONTE	12/11/2025	15/11/2025	Substituir	LICENÇA TRATAMENTO PESSOA DA FAMÍLIA - MAGISTRADO	
25A. VARA DO TRABALHO DE BELO HORIZONTE	20/11/2025	21/11/2025	Auxiliar	AFASTAMENTO	

Exibindo 1 a 2 de 2 registros

Voltar

Cancelar

Descartar Alterações

Publicar Alterações

Abrir Inscrições

Clique em Descartar Alterações para cancelar as alterações:

Resumo do Edital

Tipo

Edital de Demandas

Sub-Região

1ª Sub-Região

Data início das inscrições

03/11/2025 00:00

Data término das inscrições

04/11/2025 17:00

Descrição

Teste Edital Homologação

Demandas do Edital

Unidade	Início	Fim	Tipo	Motivo	Ações
24A. VARA DO TRABALHO DE BELO HORIZONTE	12/11/2025	15/11/2025	Substituir	LICENÇA TRATAMENTO PESSOA DA FAMÍLIA - MAGISTRADO	
25A. VARA DO TRABALHO DE BELO HORIZONTE	20/11/2025	21/11/2025	Auxiliar	AFASTAMENTO	

Exibindo 1 a 2 de 2 registros

Voltar

Cancelar

Descartar Alterações

Publicar Alterações

Abrir Inscrições

Confirmação de Publicação

Confirma a publicação do edital?

Início das Inscrições:

03/11/2025 00:00

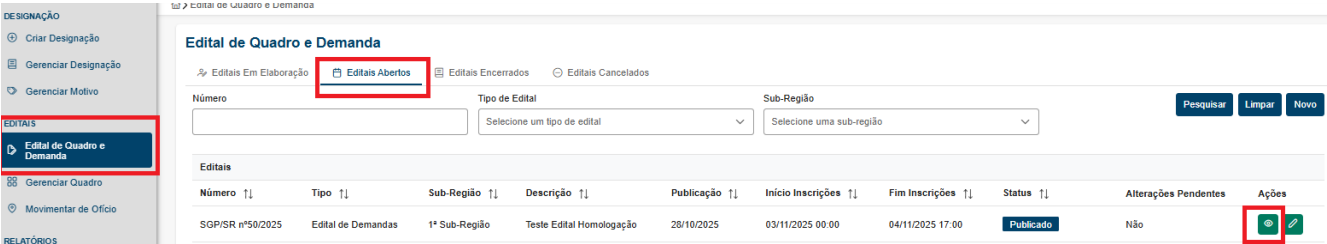
Término das Inscrições:

04/11/2025 17:00

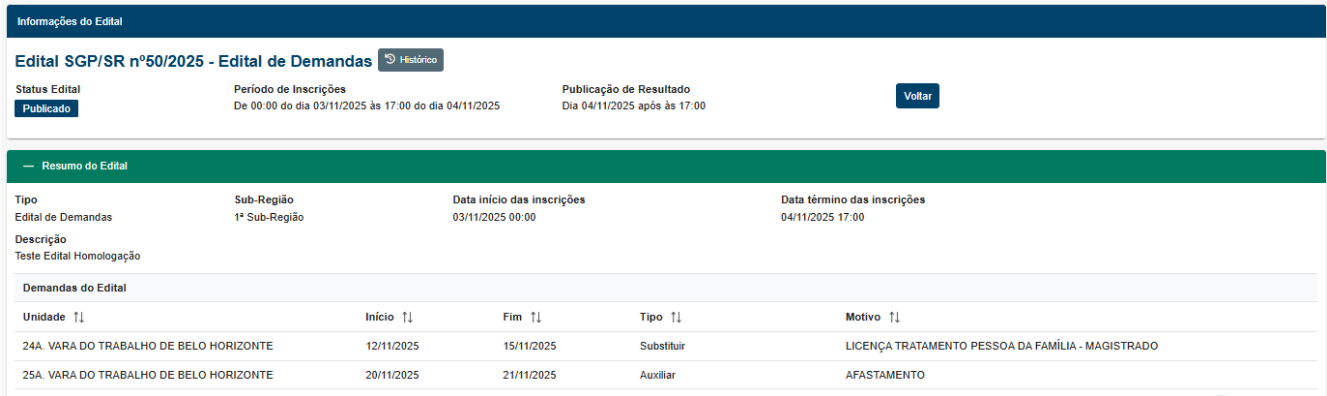
Não

Sim

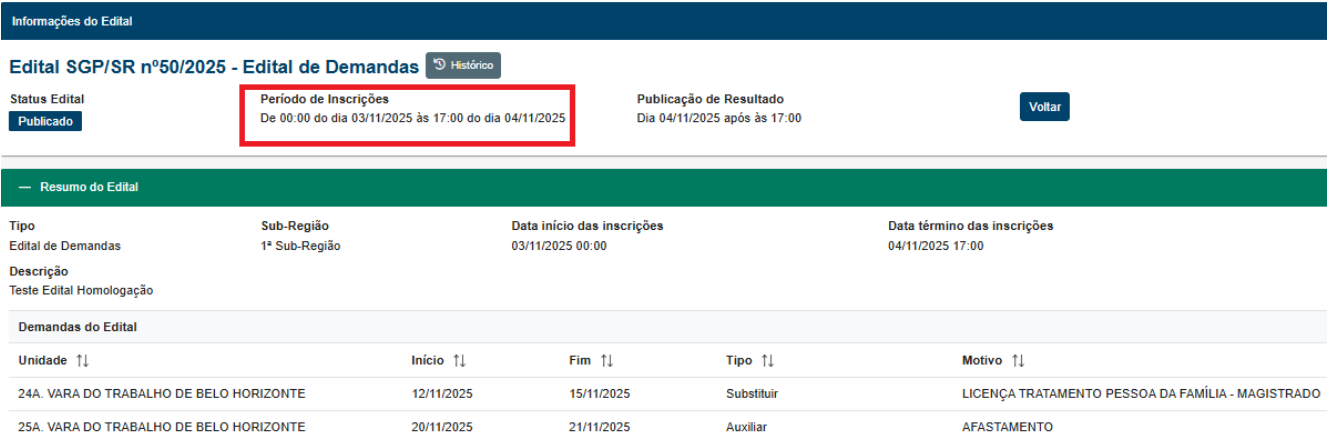
Após a publicação do edital, seu estado é alterado para Editais Publicado e poderá ser visualizado, acessando a opção Edital de Quadro e Demanda > Editais Abertos. Selecione o edital desejado e tecle em <Visualizar>.



Aparecerá uma nova tela na qual as demandas criadas poderão ser visualizadas.




Também o horário e dia de início das inscrições podem ser visualizados nesta tela.





## COMO EFETUAR AS INSCRIÇÕES

Após efetuar a autenticação, pela inserção do login e da senha, tecele em **<Entrar>** :



The image shows a login form titled "LOGIN" in a dark blue header. Below the header, there are two input fields: "LOGIN:" with a placeholder "Nome de usuário" and "SENHA:" with a placeholder "Senha". Below these fields is a blue button labeled "ENTRAR" which is highlighted with a red rectangular border.

Será apresentada, ao magistrado, a tela do sistema, na qual visualizará um menu geral superior e o botão de sair, localizado na lateral esquerda da tela, e onde constam as seguintes opções de navegação:

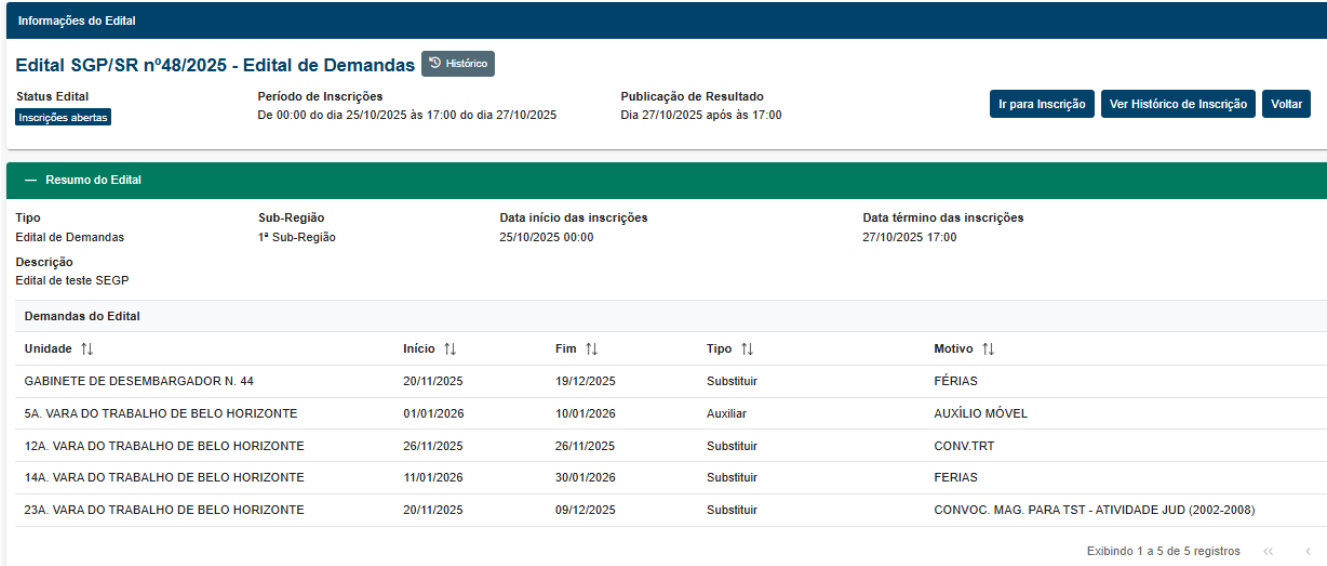
- **Editais de Quadro e Demanda**
- **Relatórios**
  - **Atuações e Afastamentos**
  - **Auxiliares Fixos/Móveis**
  - **Disponibilidade**
  - **Inscrições Magistrados**
  - **Lista de antiguidade**



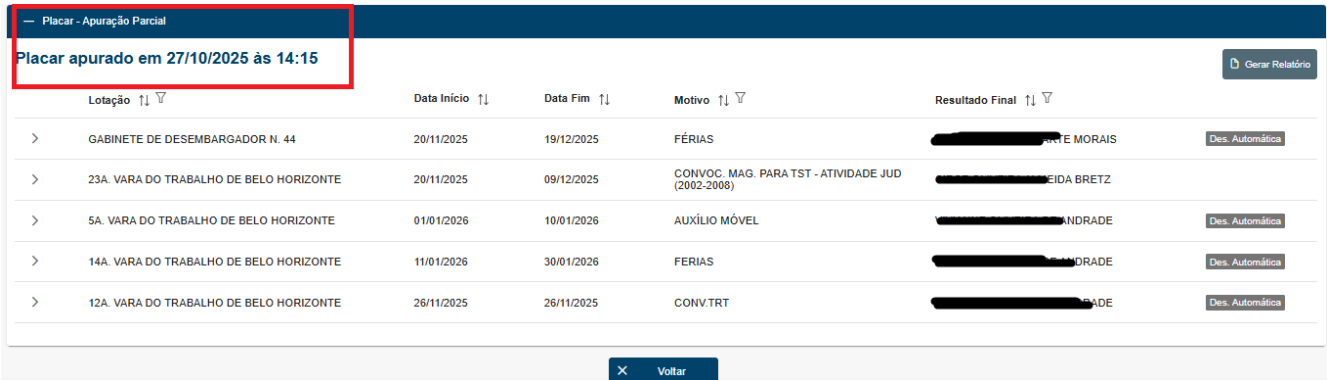
Tendo iniciado o prazo estabelecido para as inscrições, o magistrado deverá clicar na opção Edital de Quadro e Demanda > Editais Abertos, selecionar o edital no qual poderá participar e teclar em <Visualizar>.



Na tela para a inscrição, o magistrado poderá visualizar, acessando os menus, todas as demandas do edital e ainda, as informações sobre os períodos de inscrição e de publicação do resultado.



Na referida tela, também, é possível visualizar o placar apurado até aquele determinado momento:



Na tela de Informações do Edital, o magistrado visualizará as informações sobre o período de inscrições, todas as demandas do edital, e, também, aquelas às quais terá disponibilidade de atender.

— Resumo do Edital					
Tipo	Sub-Região	Data início das inscrições		Data término das inscrições	
Edital de Demandas	1ª Sub-Região	25/10/2025 00:00		27/10/2025 17:00	
Descrição					
Edital de teste SEGP					
Demandas do Edital					
Unidade ↑↓	Início ↑↓	Fim ↑↓	Tipo ↑↓	Motivo ↑↓	
GABINETE DE DESEMBARGADOR N. 44	20/11/2025	19/12/2025	Substituir	FÉRIAS	
5A. VARA DO TRABALHO DE BELO HORIZONTE	01/01/2026	10/01/2026	Auxiliar	AUXÍLIO MÓVEL	
12A. VARA DO TRABALHO DE BELO HORIZONTE	26/11/2025	26/11/2025	Substituir	CONV.TRT	
14A. VARA DO TRABALHO DE BELO HORIZONTE	11/01/2026	30/01/2026	Substituir	FERIAS	
23A. VARA DO TRABALHO DE BELO HORIZONTE	20/11/2025	09/12/2025	Substituir	CONVOC. MAG. PARA TST - ATIVIDADE JUD (2002-2008)	

Também poderá consultar a lista de juízes substitutos sem fixação que concorrem com ele naquela demanda. Em seguida, deverá teclar em **<ir para Inscrição>**.

Informações do Edital				
Edital SGP/SR nº48/2025 - Edital de Demandas <span>Histórico</span>				
Status Edital	Período de Inscrições	Publicação de Resultado	<b>Ir para Inscrição</b> Ver Histórico de Inscrição Voltar	
Inscrições abertas	De 00:00 do dia 25/10/2025 às 17:00 do dia 27/10/2025	Dia 27/10/2025 após às 17:00		

A próxima tela dará resumo das inscrições feitas pelo magistrado e, também, a possibilidade de iniciar ou editar uma inscrição:

Informações do Edital

Edital SGP/SR nº48/2025 - Edital de Demandas

Histórico

Status Edital

Inscrições abertas

Período de Inscrições

De 00:00 do dia 25/10/2025 às 17:00 do dia 27/10/2025

Publicação de Resultado

Dia 27/10/2025 após às 17:00

Abrir Edição de Inscrição

Ver Histórico de Inscrição

Voltar

Resumo da Inscrição

Não existem demandas adicionadas a esta inscrição.

Cancelar Inscrição

Clique sobre o botão Abrir Edição de Inscrição para adicionar nova inscrição, editar ou mudar a ordem de preferência:

Informações do Edital

Edital SGP/SR nº48/2025 - Edital de Demandas

Histórico

Status Edital

Inscrições abertas

Período de Inscrições

De 00:00 do dia 25/10/2025 às 17:00 do dia 27/10/2025

Publicação de Resultado

Dia 27/10/2025 após às 17:00

Fechar Edição de Inscrição

Ver Histórico de Inscrição

Voltar

Adicionar Demandas a Inscrição

Demandas do Edital

☐

Listar demandas que já me inscrevi

☐

Listar demandas com indisponibilidade

<input type="checkbox"/>	ID	Unidade ↑↓	Início ↑↓	Fim ↑↓	Motivo ↑↓	Magistrados Disponíveis	Placar	Disponibilidade
<input type="checkbox"/>	104736	5A. VARA DO TRABALHO DE BELO HORIZONTE	01/01/2026	10/01/2026	AUXÍLIO MÓVEL			
<input type="checkbox"/>	104737	14A. VARA DO TRABALHO DE BELO HORIZONTE	11/01/2026	30/01/2026	FERIAS			

Exibindo 1 a 2 de 2 registros

Adicionar demandas selecionadas

Resumo da Inscrição

↑

↓

↕

↕

Ajustar prioridade:  
Selecione uma linha primeiro

Demandas para as quais quer concorrer

Preferência	Lotação	Data Início	Data Fim	Motivo
-------------	---------	-------------	----------	--------

O magistrado poderá selecionar uma demanda somente, clicando sobre ela e, após, no botão de Adicionar demandas selecionadas:

Adicionar Demandas a Inscrição

Demandas do Edital

☐

Listar demandas que já me inscrevi

☐

Listar demandas com indisponibilidade

<input checked="" type="checkbox"/>	ID	Unidade ↑↓	Início ↑↓	Fim ↑↓	Motivo ↑↓	Magistrados Disponíveis	Placar	Disponibilidade
<input checked="" type="checkbox"/>	104736	5A. VARA DO TRABALHO DE BELO HORIZONTE	01/01/2026	10/01/2026	AUXÍLIO MÓVEL			
<input checked="" type="checkbox"/>	104737	14A. VARA DO TRABALHO DE BELO HORIZONTE	11/01/2026	30/01/2026	FERIAS			

Exibindo 1 a 2 de 2 registros

Adicionar demandas selecionadas

As demandas escolhidas serão salvas automaticamente no rascunho, para confirmar as alterações, clique em Enviar Inscrição. Há também as opções de excluir a inscrição, cancelar a inscrição e descartar as alterações feitas:

ALTERAÇÕES SALVAS NO RASCUNHO - Clique em ENVIAR ALTERAÇÕES para confirmar as alterações de sua inscrição.

Resumo da Inscrição

↑

↓

↕

↕

Ajustar prioridade:  
Selecione uma linha primeiro

Demandas para as quais quer concorrer

Preferência	Lotação	Data Início	Data Fim	Motivo
1	5A. VARA DO TRABALHO DE BELO HORIZONTE	01/01/2026	10/01/2026	AUXÍLIO MÓVEL
2	14A. VARA DO TRABALHO DE BELO HORIZONTE	11/01/2026	30/01/2026	FERIAS

Descartar Alterações

Enviar Inscrição

Cancelar Inscrição

Poderá também utilizar os botões de seta para cima ou para baixo para alterar a ordem de preferência do rol de demandas disponíveis.

Resumo da Inscrição

⬆️⬆️⬆️⬆️

Ajustar prioridade:  
Selecione uma linha primeiro

Demandas para as quais quer concorrer

Preferência	Lotação	Data Início	Data Fim	Motivo	
1	14A. VARA DO TRABALHO DE BELO HORIZONTE	11/01/2026	30/01/2026	FERIAS	
2	5A. VARA DO TRABALHO DE BELO HORIZONTE	01/01/2026	10/01/2026	AUXÍLIO MÓVEL	

Após, deverá clicar nos botões de Enviar Inscrição:

Resumo da Inscrição

⬆️⬆️⬆️⬆️

Ajustar prioridade:  
Selecione uma linha primeiro

Demandas para as quais quer concorrer

Preferência	Lotação	Data Início	Data Fim	Motivo	
1	14A. VARA DO TRABALHO DE BELO HORIZONTE	11/01/2026	30/01/2026	FERIAS	
2	5A. VARA DO TRABALHO DE BELO HORIZONTE	01/01/2026	10/01/2026	AUXÍLIO MÓVEL	

Descartar Alterações

**Enviar Inscrição**

Cancelar Inscrição

Um pop-up de confirmação se abrirá.

Confirmar Inscrição

Edital SGP/SR nº48/2025 - Edital de Demandas

Nome do Magistrado  
JESSICA GRAZIELLE ANDRADE MARTINS

Período de Inscrições  
De 00:00 do dia 25/10/2025 às 17:00 do dia 27/10/2025

Publicação de Resultado  
Dia 27/10/2025 após às 17:00

Demandas para as quais quer concorrer

Preferência	Lotação	Data Início	Data Fim	Motivo
1	14A. VARA DO TRABALHO DE BELO HORIZONTE	11/01/2026	30/01/2026	FERIAS
2	5A. VARA DO TRABALHO DE BELO HORIZONTE	01/01/2026	10/01/2026	AUXÍLIO MÓVEL

Voltar

Confirmar

Nota importante: A ordem das opções na coluna intitulada Demandas para as quais quer concorrer é que informará ao sistema a preferência das escolhas (1ª opção, 2ª opção, 3ª opção etc) do magistrado.

Resumo da Inscrição

Demandas para as quais quer concorrer

Preferência	Lotação	Data Início	Data Fim	Motivo
1	14A. VARA DO TRABALHO DE BELO HORIZONTE	11/01/2026	30/01/2026	FERIAS
2	5A. VARA DO TRABALHO DE BELO HORIZONTE	01/01/2026	10/01/2026	AUXÍLIO MÓVEL

Confirmada a inscrição, aparecerá uma nova janela com a informação de que o magistrado já está inscrito naquele edital.

Nota importante: Poderá, ainda, durante o período das inscrições, alterar suas escolhas ou cancelar todas elas.

Em qualquer das duas situações, o sistema retornará à tela inicial das inscrições.

Informações do Edital

Edital SGP/SR nº48/2025 - Edital de Demandas

Histórico

Status Edital

Inscrições abertas

Período de Inscrições

De 00:00 do dia 25/10/2025 às 17:00 do dia 27/10/2025

Publicação de Resultado

Dia 27/10/2025 após às 17:00

Abrir Edição de Inscrição

Ver Histórico de Inscrição

Voltar

Resumo da Inscrição

Demandas para as quais quer concorrer

Preferência	Lotação	Data Início	Data Fim	Motivo
1	14A. VARA DO TRABALHO DE BELO HORIZONTE	11/01/2026	30/01/2026	FERIAS
2	5A. VARA DO TRABALHO DE BELO HORIZONTE	01/01/2026	10/01/2026	AUXÍLIO MÓVEL

Cancelar Inscrição

## DO ACOMPANHAMENTO DAS INSCRIÇÕES

O sistema fornece, durante todo o período das inscrições, placares parciais. Para consultá-los, o usuário deverá, no menu Editais Abertos, selecionar o edital de interesse e teclar em <Visualizar>.

Edital de Quadro e Demanda

Edital Abertos

Editais Encerrados

Editais Cancelados

Número

Tipo de Edital

Sub-Região

Pesquisar

Limpar

Selecione um tipo de edital

1ª Sub-Região

Editais

Número	Tipo	Sub-Região	Descrição	Publicação	Início Inscrições	Fim Inscrições	Status	Ações
SGP/SR nº1/2025	Edital de Quadro		Teste Edital Quadro Homologação	28/10/2025	30/10/2025 00:00	30/10/2025 17:00	Publicado	
SGP/SR nº50/2025	Edital de Demandas	1ª Sub-Região	Teste Edital Homologação	28/10/2025	30/10/2025 00:00	30/10/2025 17:00	Publicado	
SGP/SR nº49/2025	Edital de Demandas	1ª Sub-Região	Edital de teste - Márcia 2	27/10/2025	29/10/2025 00:00	29/10/2025 17:00	Inscrições abertas	
SGP/SR nº48/2025	Edital de Demandas	1ª Sub-Região	Edital de teste SEGP	23/10/2025	25/10/2025 00:00	27/10/2025 17:00	Inscrições abertas	



## DO RESULTADO FINAL

Após, o encerramento do edital, os juízes substitutos que participaram do edital, os juízes titulares cuja vara contenha pelo menos uma vaga no edital e a Secretaria das varas com vagas no edital (para cada vaga do edital, a secretaria receberá um e-mail indicando qual será o substituto no período da demanda) são notificados do resultado final, por e-mail, e o sistema registra, automaticamente, as convocações na funcionalidade Emitir Portaria do DMAG e, também, no módulo de Designação de Magistrados/funcionalidade Emitir Portaria, vinculando os juízes até o final do período da demanda.

### Edital de Quadro e Demanda

Edital

Abertos

**Encerrados**

Cancelados

Número

Tipo de Edital

Selecione um tipo de edital

Sub-Região

1ª Sub-Região

Pesquisar

Limpar

Edital	Número	Tipo	Sub-Região	Descrição	Publicação	Início Inscrições	Fim Inscrições	Status	Ações
	SGP/SR nº46/2025	Edital de Demandas	1ª Sub-Região	Edital de teste	22/10/2025	22/10/2025 16:12	22/10/2025 17:00	<b>Encerrado</b>	

Para visualizar o resultado final do edital, basta realizar a pesquisa.

Informações do Edital

Edital SGP/SR nº46/2025 - Edital de Demandas

Histórico

Status Edital

Encerrado

Período de Inscrições

De 16:12 do dia 22/10/2025 às 17:00 do dia 22/10/2025

Publicação de Resultado

Dia 22/10/2025 após às 17:00

Voltar

Placar - Apuração Final

Placar apurado em 22/10/2025 às 17:10

Gerar Relatório

Lotação	Data Início	Data Fim	Motivo	Resultado Final
> GABINETE DE DESEMBARGADOR N. 3	20/11/2025	09/12/2025	FÉRIAS	██████████ES REIS
> 16A. VARA DO TRABALHO DE BELO HORIZONTE	20/11/2025	24/11/2025	FÉRIAS	██████████ORREA
> 27A. VARA DO TRABALHO DE BELO HORIZONTE	20/11/2025	28/11/2025	FÉRIAS	██████████MEIDA BRETZ

Des. Automática

Para gerar o relatório respectivo, deverá teclar em &ltGerar Relatório>.

Informações do Edital

Edital SGP/SR nº46/2025 - Edital de Demandas

Histórico

Status Edital

Encerrado

Período de Inscrições

De 16:12 do dia 22/10/2025 às 17:00 do dia 22/10/2025

Publicação de Resultado

Dia 22/10/2025 após às 17:00

Voltar

Placar - Apuração Final

Placar apurado em 22/10/2025 às 17:10

**Gerar Relatório**

Lotação	Data Início	Data Fim	Motivo	Resultado Final
> GABINETE DE DESEMBARGADOR N. 3	20/11/2025	09/12/2025	FÉRIAS	██████████ES REIS
> 16A. VARA DO TRABALHO DE BELO HORIZONTE	20/11/2025	24/11/2025	FÉRIAS	██████████ORREA
> 27A. VARA DO TRABALHO DE BELO HORIZONTE	20/11/2025	28/11/2025	FÉRIAS	██████████MEIDA BRETZ

Des. Automática

E a seguinte tela será exibida:



**TRIBUNAL REGIONAL DO TRABALHO - 3ª Região**  
**EDITAL SGP/SR nº46/2025 - EDITAL DE DEMANDAS**

Sub-Região:	1ª Sub-Região
Status:	Encerrado
Publicação:	Dia 22/10/2025 após às 17:00
Período:	De 16:12 do dia 22/10/2025 às 17:00 do dia 22/10/2025

Placar apurado em 22/10/2025 às 17:10

**1ª Sub-Região - Região Metropolitana**

Lotação	Data Início	Data Fim	Motivo	Resultado Final
GABINETE DE DESEMBARGADOR N. 3	20/11/2025	09/12/2025	FÉRIAS	JOAO PAULO RODRIGUES REIS <i>Designação Automática</i>
16A. VARA DO TRABALHO DE BELO HORIZONTE	20/11/2025	24/11/2025	FÉRIAS	CAMILA CESAR CORREA
27A. VARA DO TRABALHO DE BELO HORIZONTE	20/11/2025	28/11/2025	FÉRIAS	CIRCE OLIVEIRA ALMEIDA BRETZ

Documento emitido em 29/10/2025 às 09:40:06

**Notas importantes:**

Caso a demanda permaneça vaga, em razão de não ter tido nenhuma inscrição feita para ela e, havendo juízes disponíveis para atendê-la, o sistema designa um juiz substituto para preenchê-la:

- Uma só demanda vaga: o juiz do quadro móvel mais moderno que tenha disponibilidade para assumir a demanda;
- Mais de uma demanda vaga sem que haja concomitância de período entre elas: o juiz do quadro móvel mais moderno que tenha disponibilidade para assumir a demanda. A ideia é que o juiz mais moderno assuma o maior número de demandas possível, sendo facultado a designação de um outro juiz mais antigo apenas nos casos em que o juiz mais moderno estiver impossibilitado de assumir a demanda devido a afastamentos ou convocações previamente definidas;
- Mais de uma demanda com períodos concomitantes: o juiz do quadro móvel mais moderno assume a demanda que começa mais cedo;
- Se as demandas se iniciam no mesmo dia: o juiz do quadro móvel mais moderno é designado para a primeira demanda, o segundo mais moderno, para a segunda e assim, sucessivamente;
- Se, após aplicadas as regras acima, não houver a possibilidade de designação automática de juiz, o sistema emite um alerta informando sobre a vacância da

demanda, com a seguinte mensagem: Demanda não preenchida.



TRIBUNAL REGIONAL DO TRABALHO - 3ª Região  
EDITAL SGP/SR nº43/2025 - EDITAL DE DEMANDAS

Sub-Região:	1ª Sub-Região
Status:	Encerrado
Publicação:	Dia 16/10/2025 após às 17:00
Período:	De 00:00 do dia 15/10/2025 às 17:00 do dia 16/10/2025

Placar apurado em 16/10/2025 às 17:10

1ª Sub-Região - Região Metropolitana

Lotação	Data Inicio	Data Fim	Motivo	Resultado Final
36A. VARA DO TRABALHO DE BELO HORIZONTE	12/11/2025	19/11/2025	FÉRIAS	Demanda não preenchida
3A. VARA DO TRABALHO DE BETIM	13/11/2025	19/11/2025	AUXÍLIO MÓVEL	<del>XXXXXXXXXX</del> SORIANO LOPES Designação Automática
48A. VARA DO TRABALHO DE BELO HORIZONTE	17/11/2025	18/11/2025	AUXÍLIO MÓVEL	<del>XXXXXXXXXX</del> ANDRADE MARTINS
3A. VARA DO TRABALHO DE BETIM	12/11/2025	13/11/2025	AUXÍLIO MÓVEL	<del>XXXXXXXXXX</del> VARGO Designação Automática
18A. VARA DO TRABALHO DE BELO HORIZONTE	05/11/2025	11/11/2025	CONV.TRT	Demanda não preenchida



TRIBUNAL REGIONAL DO TRABALHO - 3ª Região  
EDITAL SGP/SR nº43/2025 - EDITAL DE DEMANDAS

Sub-Região:	1ª Sub-Região
Status:	Encerrado
Publicação:	Dia 16/10/2025 após às 17:00
Período:	De 00:00 do dia 15/10/2025 às 17:00 do dia 16/10/2025

Placar apurado em 16/10/2025 às 17:10

1ª Sub-Região - Região Metropolitana

Lotação	Data Inicio	Data Fim	Motivo	Resultado Final
36A. VARA DO TRABALHO DE BELO HORIZONTE	12/11/2025	19/11/2025	FÉRIAS	Demanda não preenchida
3A. VARA DO TRABALHO DE BETIM	13/11/2025	19/11/2025	AUXÍLIO MÓVEL	<del>XXXXXXXXXX</del> SORIANO LOPES Designação Automática
48A. VARA DO TRABALHO DE BELO HORIZONTE	17/11/2025	18/11/2025	AUXÍLIO MÓVEL	<del>XXXXXXXXXX</del> ANDRADE MARTINS
3A. VARA DO TRABALHO DE BETIM	12/11/2025	13/11/2025	AUXÍLIO MÓVEL	<del>XXXXXXXXXX</del> VARGO Designação Automática
18A. VARA DO TRABALHO DE BELO HORIZONTE	05/11/2025	11/11/2025	CONV.TRT	Demanda não preenchida

Durante o edital de demandas, um mesmo juiz poderá ganhar mais de uma demanda, desde que não apresentem conflitos por sobreposição de período.

Importante: as designações constantes nas funcionalidades Emitir Portaria, no DMAG e no SIGEP podem ser consultadas nos relatórios de Atuações e Afastamentos.

## EDITAL DE QUADROS

### CRIAÇÃO DE UM EDITAL DE QUADROS

Na aba Editais, clicar em **<Novo>**.

#### Edital de Quadro e Demanda

No filtro Tipo de Edital de Demandas, marque Edital de Quadro. O campo Status Edital já aparecerá preenchido, nesse momento, com o estado, Em Elaboração.

- Escolha os valores nos filtros disponíveis, Tipo Edital e Sub-Região O campo Descrição Edital é de livre preenchimento e é usado para dar um nome ao edital que está sendo elaborado.
- Preencha os campos, Prazo para abertura das inscrições e Prazo para realização das inscrições.

Os prazos começam a contar a partir da meia-noite do dia em que o edital foi publicado. É possível ainda realizar alterações no edital no período do Prazo para abertura das inscrições. Iniciado o Prazo para realização das inscrições, alterações no edital não serão mais possíveis.

#### Criar Edital

Criar Edital

Status Edital

Em elaboração

Número

-

Tipo de Edital

Selecione um tipo de edital

Prazo p/ abertura das inscrições

Prazo p/ realização das inscrições

Prazo em dias úteis

Prazo em dias corridos

Descrição do Edital

Salvar

✕ Voltar

Uma nova tela será aberta com os campos a serem preenchidos.

Edição de Edital

Status Edital

Aguardando publicação

Número

SGP/SR nº1/2025

Tipo Edital

Edital de Quadro

Prazo p/ abertura das inscrições

1

Prazo p/ realização das inscrições

1

Descrição do Edital

Teste Edital Quadro Homologação

Edital salvo automaticamente às 28/10/2025 12:25

Planejar Vagas do Edital

Demandas do Edital

☐ Listar unidades sem vagas

<input type="checkbox"/> Tipo de Auxílio ↑↓ ▾	Sub-Região ↑↓ ▾	Lotação / Zona ↑↓ ▾	Auxílios no Quadro ↑↓	Auxílios Vagos ↑↓	Vagas do Edital
<input type="checkbox"/> Móvel	1ª Sub-Região	Região Metropolitana	43	2	0
<input type="checkbox"/> Móvel	4ª Sub-Região	Sul de Minas	7	1	0
<input type="checkbox"/> Móvel	8ª Sub-Região	Central Mineira	5	1	0

Exibindo 1 a 3 de 3 registros << < 1 > >>

Selecione a linha que deseja criar a vaga para possibilitar o preenchimento:

Edição de Edital

Status Edital

Aguardando publicação

Número

SGP/SR nº1/2025

Tipo Edital

Edital de Quadro

Prazo p/ abertura das inscrições

1

Prazo p/ realização das inscrições

1

Descrição do Edital

Teste Edital Quadro Homologação

Edital salvo automaticamente às 28/10/2025 12:25

Planejar Vagas do Edital

Demandas do Edital

☐ Listar unidades sem vagas

<input type="checkbox"/> Tipo de Auxílio ↑↓ ▾	Sub-Região ↑↓ ▾	Lotação / Zona ↑↓ ▾	Auxílios no Quadro ↑↓	Auxílios Vagos ↑↓	Vagas do Edital
<input checked="" type="checkbox"/> Móvel	1ª Sub-Região	Região Metropolitana	43	2	0
<input type="checkbox"/> Móvel	4ª Sub-Região	Sul de Minas	7	1	0

A parte central da tela é composta de Auxílio no Quadro, Auxílio Vagos e Vagas do Edital.

Auxílios no Quadro ↑↓	Auxílios Vagos ↑↓	Vagas do Edital
43	2	0
		Campo obrigatório.

A aba Resumo Vagas Edital retrata as vagas oferecidas em edital, de auxílio fixo e de móvel, de acordo com o que foi preenchido nas duas abas anteriores.

Resumo do Edital

Tipo	Prazo para abertura das inscrições	Prazo para realização das inscrições
Edital de Quadro	1	1
Descrição		
Teste Edital Quadro Homologação		
Demandas do Edital		
Sub-Região	Lotação/Zona	Vagas Edital
1ª Sub-Região	Região Metropolitana	1
3ª Sub-Região	Triângulo Mineiro	1

Exibindo 1 a 2 de 2 registros

Voltar

Excluir

Publicar Edital

ELABORANDO UM EDITAL DE QUADROS

Lançamento de vagas para auxílio fixo e auxílio móvel (volante):

1 (uma) vaga para auxílio fixo em Pirapora: observar que o número estabelecido (coluna Auxílios no Quadro) pelo Tribunal de auxiliares fixos para a VT de Pirapora é de 1 auxiliar. Há 1 vaga disponível (coluna Auxílios Vagos).

Edição de Edital

Status Edital

Aguardando publicação

Número

SGP/SR nº1/2025

Tipo Edital

Edital de Quadro

Prazo p/ abertura das inscrições

1

Prazo p/ realização das inscrições

1

Descrição do Edital

Teste Edital Quadro Homologação

Edital salvo automaticamente às 28/10/2025 12:25

Planejar Vagas do Edital

Demandas do Edital

Tipo de Auxílio

Sub-Região

Lotação / Zona

Fixo/Compartilhado

7ª Sub-Região

VARA DO TRABALHO DE PIRAPORA

Auxílios no Quadro

1

Auxílios Vagos

1

Vagas do Edital

0

Campo obrigatório.

1 (uma) vaga para auxílio fixo em Januária: observar que o número estabelecido (coluna Auxílios no Quadro) pelo Tribunal de auxiliares fixos para a VT de Januária é de 1 auxiliar. Há 1 vaga disponível (coluna Auxílios Vagos).

Edição de Edital

Status Edital

Aguardando publicação

Número

SGP/SR nº1/2025

Tipo Edital

Edital de Quadro

Prazo p/ abertura das inscrições

1

Prazo p/ realização das inscrições

1

Descrição do Edital

Teste Edital Quadro Homologação

Edital salvo automaticamente às 28/10/2025 12:25

Planejar Vagas do Edital

Demandas do Edital

Tipo de Auxílio

Sub-Região

Lotação / Zona

Fixo/Compartilhado

7ª Sub-Região

VARA DO TRABALHO DE JANUARIA

Auxílios no Quadro

1

Auxílios Vagos

1

Vagas do Edital

0

Campo obrigatório.



1 (uma) vaga para auxílio móvel (volante) na 3ª Sub-Região: observar que o número estabelecido (coluna Auxílios no Quadro) pelo Tribunal de auxiliares móveis (volantes) para a 3ª Sub-Região é de 1 auxiliar. Há 1 vaga disponível (coluna Auxílios Vagos).

Edição de Edital

Status Edital

Aguardando publicação

Número

SGP/SR nº1/2025

Tipo Edital

Edital de Quadro

Prazo p/ abertura das inscrições

1

Prazo p/ realização das inscrições

1

Descrição do Edital

Teste Edital Quadro Homologação

Edital salvo automaticamente às 28/10/2025 12:25

Planejar Vagas do Edital

Demandas do Edital

☐

Tipo de Auxílio

Sub-Região

Lotação / Zona

Auxílios no Quadro

Auxílios Vagos

Vagas do Edital

☐

Fixo/Compartilhado

7ª Sub-Região

VARA DO TRABALHO DE JANUARIA

1

1

0

☐

Fixo/Compartilhado

7ª Sub-Região

VARA DO TRABALHO DE PIRAPORA

1

1

0

☐

Móvel

1ª Sub-Região

Região Metropolitana

43

2

0

☒

Móvel

3ª Sub-Região

Triângulo Mineiro

4

1

0

☐

Listar unidades sem vagas

Planejar Vagas do Edital

Demandas do Edital

☐

Tipo de Auxílio

Sub-Região

Lotação / Zona

Auxílios no Quadro

Auxílios Vagos

Vagas do Edital

☒

Fixo/Compartilhado

7ª Sub-Região

VARA DO TRABALHO DE JANUARIA

1

1

1

☒

Fixo/Compartilhado

7ª Sub-Região

VARA DO TRABALHO DE PIRAPORA

1

1

1

☐

Móvel

1ª Sub-Região

Região Metropolitana

43

2

0

☒

Móvel

3ª Sub-Região

Triângulo Mineiro

4

1

1

☐

Listar unidades sem vagas

Na aba Resumo Vagas Edital é possível conferir as vagas definidas.

As vagas disponibilizadas, até o momento, estejam salvas, caso o edital não seja imediatamente publicado.

Resumo do Edital

Tipo

Edital de Quadro

Prazo para abertura das inscrições

1

Prazo para realização das inscrições

1

Descrição

Teste Edital Quadro Homologação

Demandas do Edital

Sub-Região

Lotação/Zona

Vagas Edital

Ações

7ª Sub-Região

VARA DO TRABALHO DE JANUARIA

1

7ª Sub-Região

VARA DO TRABALHO DE PIRAPORA

1

1ª Sub-Região

Região Metropolitana

1

3ª Sub-Região

Triângulo Mineiro


2

Exibindo 1 a 4 de 4 registros

Voltar

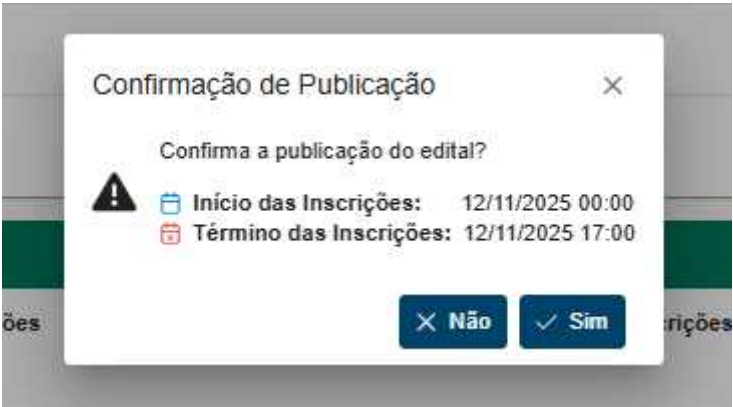
Excluir

Publicar Edital

Para retomar um edital em elaboração, basta clicar no menu Edital de Quadro e Demanda, selecionar o edital de interesse e teclar em  <Editar>. Há também, nesse momento de elaboração do edital, a opção de excluí-lo ou publicá-lo.



Um pop-up se abrirá para confirmação da publicação do edital:



Após a publicação do edital, seu estado é alterado para Edital Publicado:

Informações do Edital

Edital SGP/SR nº4/2025 - Edital de Quadro

Histórico

Status Edital

Publicado

Período de Inscrições

De 00:00 do dia 12/11/2025 às 17:00 do dia 12/11/2025

Publicação de Resultado

Dia 12/11/2025 após às 17:00

Voltar

Resumo do Edital

Tipo	Data início das inscrições	Data término das inscrições
Edital de Quadro	12/11/2025 00:00	12/11/2025 17:00
Descrição		
Teste Edital Quadro Homologação 3 Jonathan		

Demandas do Edital

Sub-Região	Lotação/Zona	Vagas Edital
1ª Sub-Região	17A. VARA DO TRABALHO DE BELO HORIZONTE, 29A. VARA DO TRABALHO DE BELO HORIZONTE	1

Poderá ser visualizado, acessando a opção Editais Abertos. Selecione o edital desejado e tecle em <Visualizar> .

Edital de Quadro e Demanda

Edital Em Elaboração

Edital Abertos

Edital Encerrados

Edital Cancelados

Número

Tipo de Edital

Sub-Região

Pesquisar

Limpar

Novo

Edital

Número	Tipo	Sub-Região	Descrição	Publicação	Início Inscrições	Fim Inscrições	Status	Alterações Pendentes	Ações
SGP/SR nº1/2025	Edital de Quadro		Teste Edital Quadro Homologação	28/10/2025	30/10/2025 00:00	30/10/2025 17:00	Publicado	Não	<div><div>Visualizar</div><div>Editar</div></div>

Exemplo de um resultado final:

Resumo do Edital

Tipo

Edital de Quadro

Data início das inscrições

06/11/2025 11:52

Data término das inscrições

06/11/2025 17:00

Descrição

Teste 2 Edital Quadro Homologação Jonathan

Demandas do Edital

Sub-Região	Lotação/Zona	Vagas Edital
10ª Sub-Região	Alto Paranaíba / Noroeste de Minas	1
10ª Sub-Região	VARA DO TRABALHO DE UNAI	1

Exibindo 1 a 2 de 2 registros

Placar - Apuração Parcial

Placar apurado em 07/11/2025 às 08:30

Gerar Relatório

Vagas do Edital

Tipo de Auxílio	Lotação/Zona	Vagas	Resultado Final	Efetivo Exercício
Móvel	10ª Sub-Região	1	JESSICA GRAZIELLE ANDRADE MARTINS	
Fixo/Compartilhado	VARA DO TRABALHO DE UNAI	1	ALFREDO MASSI	

Vagas decorrentes da movimentação ao longo do processo

Tipo de Auxílio	Lotação/Zona	Vagas	Resultado Final	Efetivo Exercício
Móvel	1ª Sub-Região	2	-	-

Voltar

Definir Exercício

Clique em homologar resultado para homologação:

Resumo do Edital

Tipo

Edital de Quadro

Data início das inscrições

10/11/2025 11:10

Data término das inscrições

10/11/2025 11:23

Descrição

Teste Edital Quadro Homologação 3 Jonathan

Demandas do Edital

Sub-Região	Lotação/Zona	Vagas Edital
1ª Sub-Região	17A. VARA DO TRABALHO DE BELO HORIZONTE, 29A. VARA DO TRABALHO DE BELO HORIZONTE	1

Exibindo 1 a 1 de 1 registros

Placar - Apuração Parcial

Placar apurado em 10/11/2025 às 11:30

Gerar Relatório

Vagas do Edital

Tipo de Auxílio	Lotação/Zona	Vagas	Resultado Final	Efetivo Exercício
Fixo/Compartilhado	17A. VARA DO TRABALHO DE BELO HORIZONTE, 29A. VARA DO TRABALHO DE BELO HORIZONTE	1	ALFREDO MASSI	

Vagas decorrentes da movimentação ao longo do processo

Tipo de Auxílio	Lotação/Zona	Vagas	Resultado Final	Efetivo Exercício
Fixo/Compartilhado	VARA DO TRABALHO DE UNAI	1	-	-

Voltar

Homologar Resultado

Um pop-up se abrirá para confirmação:

Confirmação de Homologação de Edital

!

Confirma homologação do edital?

Não

Sim

O status mudará para homologado:

Informações do Edital

Edital SGP/SR nº3/2025 - Edital de Quadro

Histórico

Status Edital

Resultado homologado

Período de Inscrições

De 11:52 do dia 06/11/2025 às 17:00 do dia 06/11/2025

Publicação de Resultado

Dia 06/11/2025 após às 17:00

Voltar

Por fim, clique Definir Exercício para definição da data de efetivo exercício dos magistrados:

X Voltar

Definir Exercício

Preencha a data de efetivo exercício, que poderá ser data retroativa, presente ou futura:

Edital de Quadro e Demanda > Visualizar Edital > Definir Exercício

Informações do Edital

Edital SGP/SR nº3/2025 - Edital de Quadro

Histórico

Status Edital

Resultado homologado

Período de Inscrições

De 11:52 do dia 06/11/2025 às 17:00 do dia 06/11/2025

Publicação de Resultado

Dia 06/11/2025 após às 17:00

Voltar

Data Padrão:

07/11/2025

Aplicar

Efetivo Exercício

Auxílio	Magistrado
Móvel - 10ª Sub-Região - Alto Paranaíba / Noroeste de Minas	JESSICA GRAZIELLE ANDRADE MARTINS
Fixo/Compartilhado - 10ª Sub-Região - VARA DO TRABALHO DE UNAI	ALFREDO MASSI

Data efetivo exercício

08/11/2025

08/11/2025

X Voltar

Confirmar Efetivo Exercício

Novembro 2025

Wk	Dom	Seg	Ter	Qua	Qui	Sex	Sab
43	26	27	28	29	30	31	1
44	2	3	4	5	6	7	8
45	9	10	11	12	13	14	15
46	16	17	18	19	20	21	22
47	23	24	25	26	27	28	29
48	30	1	2	3	4	5	6

Um pop-up de confirmação se abrirá, clique em sim para confirmar ou não para cancelar:

Confirmação de Efetivo Exercício

X

!

Confirma datas de efetivo exercício para os magistrados do edital?

X Não

✓ Sim

Tela de edital encerrado:

Informações do Edital

Edital SGP/SR nº3/2025 - Edital de Quadro

Histórico

Status Edital

Encerrado

Período de Inscrições

De 11:52 do dia 06/11/2025 às 17:00 do dia 06/11/2025

Publicação de Resultado

Dia 06/11/2025 após às 17:00

Voltar

Placar - Apuração Final

Placar apurado em 07/11/2025 às 08:30

Gerar Relatório

Vagas do Edital

Tipo de Auxílio	Lotação/Zona	Vagas	Resultado Final	Efetivo Exercício
Móvel	10ª Sub-Região	1	JESSICA GRAZIELLE ANDRADE MARTINS	07/11/2025
Fixo/Compartilhado	VARA DO TRABALHO DE UNAI	1	ALFREDO MASSI	10/11/2025

Vagas decorrentes da movimentação ao longo do processo

Tipo de Auxílio	Lotação/Zona	Vagas	Resultado Final	Efetivo Exercício
Móvel	1ª Sub-Região	2	-	-

Voltar

COMO EFETUAR AS INSCRIÇÕES

Tendo iniciado o prazo estabelecido para as inscrições, o magistrado deverá clicar na opção Editais, selecionar o edital e teclar em <Visualizar>.

Edital de Quadro e Demanda

Editais Abertos

Editais Encerrados

Editais Cancelados

Número

Tipo de Edital

Sub-Região

Pesquisar

Limpar

Edital de Quadro

Selecione um tipo de edital

1ª Sub-Região

Edital

Número	Tipo	Sub-Região	Descrição	Publicação	Início Inscrições	Fim Inscrições	Status	Ações
SGP/SR nº1/2025	Edital de Quadro		Teste Edital Quadro Homologação	28/10/2025	30/10/2025 00:00	30/10/2025 17:00	Publicado	

A nova tela será aberta, o magistrado poderá realizar a busca das vagas de auxílio fixo/compartilhado, por varas, e as vagas de auxílio móvel, por sub-regiões/circunscrições:

Informações do Edital

Edital SGP/SR nº1/2025 - Edital de Quadro

Histórico

Status Edital

Publicado

Período de Inscrições

De 00:00 do dia 30/10/2025 às 17:00 do dia 30/10/2025

Publicação de Resultado

Dia 30/10/2025 após às 17:00

Voltar

Resumo do Edital

Tipo

Edital de Quadro

Data início das inscrições

30/10/2025 00:00

Data término das inscrições

30/10/2025 17:00

Descrição

Teste Edital Quadro Homologação

Demandas do Edital

Sub-Região	Lotação/Zona	Vagas Edital
7ª Sub-Região	VARA DO TRABALHO DE JANUARIA	1
7ª Sub-Região	VARA DO TRABALHO DE PIRAPORA	1
1ª Sub-Região	Região Metropolitana	1
3ª Sub-Região	Triângulo Mineiro	2

Clique em Ir para Inscrição para dar continuidade ao procedimento.

Informações do Edital

Edital SGP/SR nº2/2025 - Edital de Quadro

Histórico

Status Edital

Inscrições abertas

Período de Inscrições

De 08:49 do dia 04/11/2025 às 17:00 do dia 05/11/2025

Publicação de Resultado

Dia 05/11/2025 após às 17:00

Ir para Inscrição

Ver Histórico de Inscrição

Voltar

Resumo do Edital

Tipo

Edital de Quadro

Data início das inscrições

04/11/2025 08:49

Data término das inscrições

05/11/2025 17:00

Descrição

Teste Edital Quadro Homologação Jonathan

Serão mostradas as demandas para serem selecionadas:

Informações do Edital

Edital SGP/SR nº2/2025 - Edital de Quadro

Histórico

Status Edital

Inscrições abertas

Período de Inscrições

De 08:49 do dia 04/11/2025 às 17:00 do dia 05/11/2025

Publicação de Resultado

Dia 05/11/2025 após às 17:00

Fechar Edição de Inscrição


Voltar

Adicionar Unidades à Inscrição

Unidades

☐ Listar auxílios que já me inscrevi

<input type="checkbox"/> Tipo de Auxílio ↑↓	Subregião ↑↓	Lotação ↑↓	Placar	Preferência
<input type="checkbox"/> Fixo/Compartilhado	3ª Sub-Região	1A. VARA DO TRABALHO DE UBERABA, 3A. VARA DO TRABALHO DE UBERABA		<input data-bbox="1402 925 1426 947" type="button" value="+"/>
<input type="checkbox"/> Fixo/Compartilhado	3ª Sub-Região	1A. VARA DO TRABALHO DE UBERLANDIA, 6A. VARA DO TRABALHO DE UBERLANDIA		<input data-bbox="1402 969 1426 992" type="button" value="+"/>
<input type="checkbox"/> Fixo/Compartilhado	1ª Sub-Região	1A. VARA DO TRABALHO DE PEDRO LEOPOLDO		<input data-bbox="1402 1014 1426 1037" type="button" value="+"/>

Para selecionar as demandas, pode-se escolher a opção de clicar no símbolo de  para escolha de uma a uma, ou marcar as opções e clicar em Adicionar Auxílios Selecionados:

<input checked="" type="checkbox"/>	Fixo/Compartilhado	9ª Sub-Região	1A. VARA DO TRABALHO DE CORONEL FABRICIANO, 4A. VARA DO TRABALHO DE CORONEL FABRICIANO		<input checked="" data-bbox="1418 1373 1442 1395" type="button" value="+"/>
<input checked="" type="checkbox"/>	Fixo/Compartilhado	5ª Sub-Região	1A. VARA DO TRABALHO DE PASSOS, 2A. VARA DO TRABALHO DE PASSOS		<input checked="" data-bbox="1418 1417 1442 1440" type="button" value="+"/>

Exibindo 1 a 10 de 50 registros << < 1 2 3 4 5 > >>

Adicionar Auxílios Selecionados

Feitas as escolhas, é possível visualizar as inscrições, ao marcar a caixa de Listar auxílios que já me inscrevi

Informações do Edital

Edital SGP/SR nº2/2025 - Edital de Quadro

Histórico

Status Edital

Inscrições abertas

Período de Inscrições

De 08:49 do dia 04/11/2025 às 17:00 do dia 05/11/2025

Publicação de Resultado

Dia 05/11/2025 após às 17:00

Fechar Edição de Inscrição

Voltar

Adicionar Unidades à Inscrição

Unidades

☒

Listar auxílios que já me inscrevi

<input type="checkbox"/>	Tipo de Auxílio	Subregião	Lotação	Placar	Preferência
<input type="checkbox"/>	Fixo/Compartilhado	3ª Sub-Região	1A. VARA DO TRABALHO DE UBERABA, 3A. VARA DO TRABALHO DE UBERABA	<div></div>	1
<input type="checkbox"/>	Fixo/Compartilhado	3ª Sub-Região	1A. VARA DO TRABALHO DE UBERLANDIA, 6A. VARA DO TRABALHO DE UBERLANDIA	<div></div>	2
<input type="checkbox"/>	Fixo/Compartilhado	1ª Sub-Região	1A. VARA DO TRABALHO DE PEDRO LEOPOLDO	<div></div>	+
<input type="checkbox"/>	Fixo/Compartilhado	7ª Sub-Região	1A. VARA DO TRABALHO DE MONTES CLAROS, 2A. VARA DO TRABALHO DE MONTES CLAROS, 3A. VARA DO TRABALHO DE MONTES CLAROS	<div></div>	+

Após finalização das escolhas, clique em Fechar Edição de Inscrição:

Informações do Edital

Edital SGP/SR nº2/2025 - Edital de Quadro

Histórico

Status Edital

Inscrições abertas

Período de Inscrições

De 08:49 do dia 04/11/2025 às 17:00 do dia 05/11/2025

Publicação de Resultado

Dia 05/11/2025 após às 17:00

Fechar Edição de Inscrição

Voltar

Nessa tela, serão mostradas as inscrições realizadas, caso existam.

Informações do Edital

Edital SGP/SR nº2/2025 - Edital de Quadro

Histórico

Status Edital

Inscrições abertas

Período de Inscrições

De 08:49 do dia 04/11/2025 às 17:00 do dia 05/11/2025

Publicação de Resultado

Dia 05/11/2025 após às 17:00

Abrir Edição de Inscrição

Ver Histórico de Inscrição

Voltar

A inscrição deverá abranger todas as varas (auxílio fixo/compartilhado) e sub-regiões (auxílio móvel) em que haja interesse de atuação, independentemente da existência de vaga no momento da inscrição, considerando-se a movimentação de magistrados e consequente alteração na disponibilidade de vagas durante o processo.

Resumo da Inscrição

Unidades

Preferência	Tipo de Auxílio	Subregião	Lotação
1	Móvel	3ª Sub-Região	Triângulo Mineiro
2	Fixo/Compartilhado	3ª Sub-Região	1A. VARA DO TRABALHO DE ITUIUTABA, 2A. VARA DO TRABALHO DE ITUIUTABA
3	Móvel	1ª Sub-Região	Região Metropolitana
4	Móvel	7ª Sub-Região	Norte de Minas

Clique em Abrir Edição de Inscrição para selecionar novas demandas:

Informações do Edital

Edital SGP/SR nº2/2025 - Edital de Quadro

Histórico

Status Edital

Inscrições abertas

Período de Inscrições

De 08:49 do dia 04/11/2025 às 17:00 do dia 05/11/2025

Publicação de Resultado

Dia 05/11/2025 após às 17:00

Abrir Edição de Inscrição

Ver Histórico de Inscrição

Voltar

A inscrição deverá abranger todas as varas (auxílio fixo/compartilhado) e sub-regiões (auxílio móvel) em que haja interesse de atuação, independentemente da existência de vaga no momento da inscrição, considerando-se a movimentação de magistrados e a consequente alteração na disponibilidade de vagas durante o processo.

Resumo da Inscrição



A inscrição para as vagas segue os mesmos procedimentos já descritos para o Edital de Demandas. É possível alterar a ordem das vagas adicionadas, clicando sobre elas, segurando e arrastando para cima ou para baixo. Também é possível ajustar a prioridade das demandas clicando sobre as setas:

A inscrição deverá abranger todas as varas (auxílio fixo/compartilhado) e sub-regiões (auxílio móvel) em que haja interesse de atuação, independentemente da existência de vaga no momento da inscrição, considerando-se a movimentação de magistrados e a consequente alteração na disponibilidade de vagas durante o processo.

⚠️ ALTERAÇÕES SALVAS NO RASCUNHO - Clique em ENVIAR ALTERAÇÕES para confirmar as alterações de sua inscrição.

Resumo da Inscrição

⬆️

⬆️

⬆️

⬆️

Ajustar prioridade:  
Selecione uma linha primeiro

Unidades				
	Preferência	Tipo de Auxílio	Subregião	Lotação
≡	1	Fixo/Compartilhado	5ª Sub-Região	1A. VARA DO TRABALHO DE PASSOS, 2A. VARA DO TRABALHO DE PASSOS
≡	2	Fixo/Compartilhado	3ª Sub-Região	1A. VARA DO TRABALHO DE UBERLÂNDIA, 6A. VARA DO TRABALHO DE UBERLÂNDIA
≡	3	Fixo/Compartilhado	3ª Sub-Região	1A. VARA DO TRABALHO DE UBERABA, 3A. VARA DO TRABALHO DE UBERABA
≡	4	Fixo/Compartilhado	9ª Sub-Região	1A. VARA DO TRABALHO DE CORONEL FABRICIANO, 4A. VARA DO TRABALHO DE CORONEL FABRICIANO
≡	5	Móvel	3ª Sub-Região	Triângulo Mineiro
≡	6	Fixo/Compartilhado	3ª Sub-Região	1A. VARA DO TRABALHO DE ITUIUTABA, 2A. VARA DO TRABALHO DE ITUIUTABA

Enviar Inscrição

Feitas as escolhas, deverá teclar em <Enviar Inscrição>

Enviar Inscrição

Um pop-up de confirmação se abrirá.

Confirmar Inscrição

Edital SGP/SR nº2/2025 - Edital de Demandas

Nome do Magistrado  
CLARISSA BARBOSA DE OLIVEIRA

Período de Inscrições  
De 08:49 do dia 04/11/2025 às 17:00 do dia 05/11/2025

Publicação de Resultado  
Dia 05/11/2025 após às 17:00

Unidades			
Preferência	Tipo de Auxílio	Subregião	Lotação
1	Fixo/Compartilhado	5ª Sub-Região	1A. VARA DO TRABALHO DE PASSOS, 2A. VARA DO TRABALHO DE PASSOS
2	Fixo/Compartilhado	3ª Sub-Região	1A. VARA DO TRABALHO DE UBERLÂNDIA, 6A. VARA DO TRABALHO DE UBERLÂNDIA
3	Fixo/Compartilhado	3ª Sub-Região	1A. VARA DO TRABALHO DE UBERABA, 3A. VARA DO TRABALHO DE UBERABA
4	Fixo/Compartilhado	9ª Sub-Região	1A. VARA DO TRABALHO DE CORONEL FABRICIANO, 4A. VARA DO TRABALHO DE CORONEL FABRICIANO
5	Móvel	3ª Sub-Região	Triângulo Mineiro
6	Fixo/Compartilhado	3ª Sub-Região	1A. VARA DO TRABALHO DE ITUIUTABA, 2A. VARA DO TRABALHO DE ITUIUTABA

Voltar

Confirmar

**Nota importante:** A ordem das opções na coluna intitulada Preferência para as quais quer concorrer é que informará ao sistema, a preferência das escolhas (1ª opção, 2ª opção, 3ª opção etc) pelo magistrado.

Confirmada a inscrição, aparecerá uma nova janela com a informação de que o magistrado já está inscrito naquele edital.

Informações do Edital

Edital SGP/SR nº2/2025 - Edital de Quadro

Histórico

Status Edital

Inscrições abertas

Período de Inscrições

De 08:49 do dia 04/11/2025 às 17:00 do dia 05/11/2025

Publicação de Resultado

Dia 05/11/2025 após às 17:00

Abrir Edição de Inscrição

Ver Histórico de Inscrição

Voltar

A inscrição deverá abranger todas as varas (auxílio fixo/compartilhado) e sub-regiões (auxílio móvel) em que haja interesse de atuação, independentemente da existência de vaga no momento da inscrição, considerando-se a movimentação de magistrados consequente alteração na disponibilidade de vagas durante o processo.

Resumo da Inscrição

Unidades

Preferência	Tipo de Auxílio	Subregião	Lotação
1	Fixo/Compartilhado	5ª Sub-Região	1A. VARA DO TRABALHO DE PASSOS, 2A. VARA DO TRABALHO DE PASSOS
2	Fixo/Compartilhado	3ª Sub-Região	1A. VARA DO TRABALHO DE UBERLÂNDIA, 6A. VARA DO TRABALHO DE UBERLÂNDIA
3	Fixo/Compartilhado	3ª Sub-Região	1A. VARA DO TRABALHO DE UBERABA, 3A. VARA DO TRABALHO DE UBERABA
4	Fixo/Compartilhado	9ª Sub-Região	1A. VARA DO TRABALHO DE CORONEL FABRICIANO, 4A. VARA DO TRABALHO DE CORONEL FABRICIANO
5	Móvel	3ª Sub-Região	Triângulo Mineiro
6	Fixo/Compartilhado	3ª Sub-Região	1A. VARA DO TRABALHO DE ITUIUTABA, 2A. VARA DO TRABALHO DE ITUIUTABA

Cancelar Inscrição

Nota importante: Poderá, ainda, durante o período das inscrições, alterar suas escolhas ou cancelar todas elas. Bastando clicar em Cancelar Inscrição ou Abrir Edição de Inscrição para alterar as escolhas:

Informações do Edital

Edital SGP/SR nº2/2025 - Edital de Quadro

Histórico

Status Edital

Inscrições abertas

Período de Inscrições

De 08:49 do dia 04/11/2025 às 17:00 do dia 05/11/2025

Publicação de Resultado

Dia 05/11/2025 após às 17:00

Abrir Edição de Inscrição

Ver Histórico de Inscrição

Voltar

A inscrição deverá abranger todas as varas (auxílio fixo/compartilhado) e sub-regiões (auxílio móvel) em que haja interesse de atuação, independentemente da existência de vaga no momento da inscrição, considerando-se a movimentação de magistrados consequente alteração na disponibilidade de vagas durante o processo.

Resumo da Inscrição

Unidades

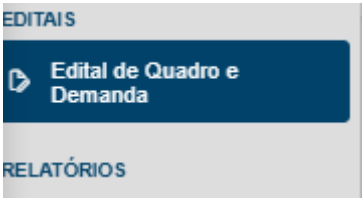
Preferência	Tipo de Auxílio	Subregião	Lotação
1	Fixo/Compartilhado	5ª Sub-Região	1A. VARA DO TRABALHO DE PASSOS, 2A. VARA DO TRABALHO DE PASSOS
2	Fixo/Compartilhado	3ª Sub-Região	1A. VARA DO TRABALHO DE UBERLÂNDIA, 6A. VARA DO TRABALHO DE UBERLÂNDIA
3	Fixo/Compartilhado	3ª Sub-Região	1A. VARA DO TRABALHO DE UBERABA, 3A. VARA DO TRABALHO DE UBERABA
4	Fixo/Compartilhado	9ª Sub-Região	1A. VARA DO TRABALHO DE CORONEL FABRICIANO, 4A. VARA DO TRABALHO DE CORONEL FABRICIANO
5	Móvel	3ª Sub-Região	Triângulo Mineiro
6	Fixo/Compartilhado	3ª Sub-Região	1A. VARA DO TRABALHO DE ITUIUTABA, 2A. VARA DO TRABALHO DE ITUIUTABA

Cancelar Inscrição

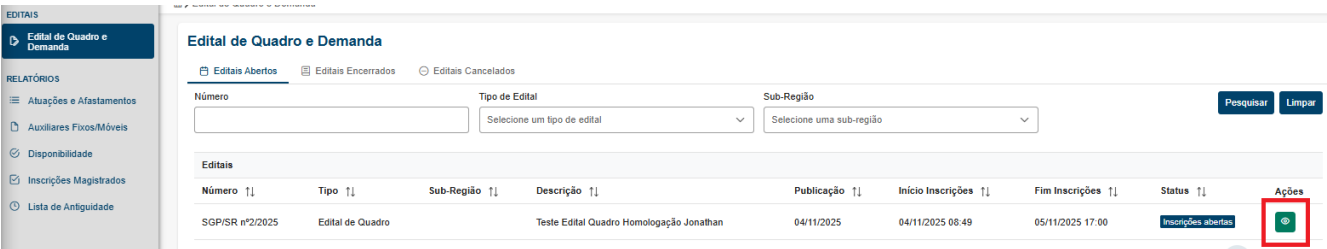
Em qualquer das duas situações, o sistema retornará à tela inicial das inscrições.

# DO ACOMPANHAMENTO DAS INSCRIÇÕES


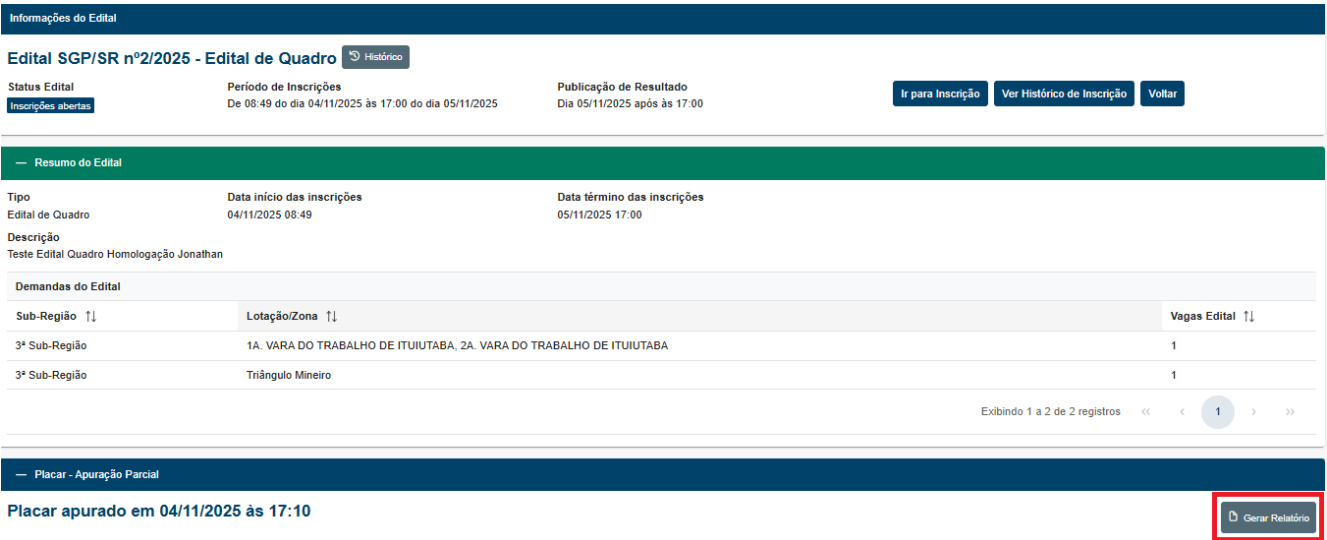
O magistrado pode acompanhar também a escolha feita pelos demais juízes substitutos, durante o curso do edital, pela informação gerada na tela das vagas que vão surgindo ao longo do processo. Basta clicar em Edital de Quadro e Demanda:



Logo a seguir, clique em visualizar o edital em curso:



E também gerar um relatório, em PDF, da movimentação até aquele momento.



Exemplo de um resultado parcial:

Placar - Apuração Parcial

Placar apurado em 04/11/2025 às 17:10

Gerar Relatório

Vagas do Edital					
	Tipo de Auxílio	Lotação/Zona	Vagas	Resultado Final	Efetivo Exercício
>	Fixo/Compartilhado	1A. VARA DO TRABALHO DE ITUIUTABA, 2A. VARA DO TRABALHO DE ITUIUTABA	1	ALFREDO MASSI	
>	Móvel	3ª Sub-Região	1	MARCELO PALMA DE BRITO	

Vagas decorrentes da movimentação ao longo do processo					
	Tipo de Auxílio	Lotação/Zona	Vagas	Resultado Final	Efetivo Exercício
>	Móvel	1ª Sub-Região	1	-	-
>	Móvel	7ª Sub-Região	1	-	-

Voltar

Exemplo de um resultado final:

Resumo do Edital

Tipo

Edital de Quadro

Data início das inscrições

06/11/2025 11:52

Data término das inscrições

06/11/2025 17:00

Descrição

Teste 2 Edital Quadro Homologação Jonathan

Demandas do Edital

Sub-Região	Lotação/Zona	Vagas Edital
10ª Sub-Região	Alto Paranaíba / Noroeste de Minas	1
10ª Sub-Região	VARA DO TRABALHO DE UNAI	1

Exibindo 1 a 2 de 2 registros

<<

<

1

>

>>

Placar - Apuração Parcial

Placar apurado em 07/11/2025 às 08:30

Gerar Relatório

Vagas do Edital

	Tipo de Auxílio	Lotação/Zona	Vagas	Resultado Final	Efetivo Exercício
>	Móvel	10ª Sub-Região	1	JESSICA GRAZIELLE ANDRADE MARTINS	
>	Fixo/Compartilhado	VARA DO TRABALHO DE UNAI	1	ALFREDO MASSI	

Vagas decorrentes da movimentação ao longo do processo

	Tipo de Auxílio	Lotação/Zona	Vagas	Resultado Final	Efetivo Exercício
>	Móvel	1ª Sub-Região	2	-	-

X Voltar

Definir Exercício

O status mudará para homologado:

Informações do Edital		
Edital SGP/SR nº3/2025 - Edital de Quadro		
Status Edital	Período de Inscrições	Publicação de Resultado
Resultado homologado	De 11:52 do dia 06/11/2025 às 17:00 do dia 06/11/2025	Dia 06/11/2025 após às 17:00

# GERENCIAR QUADRO

Na tela inicial aparecerá o quadro vigente de magistrados, retratando como está a organização das sub-regiões e as vagas de auxílio móvel (volante) e fixo.

Gerenciar Quadro

Dados Gerais

Auxílio Móvel - Sub-Regiões

Auxílio Fixo/Compartilhado

Descrição

Versão

Situação

Data de Início

Data de Término

Quadro Inicial - Gerado Automaticamente

Versao Quadro 1 - Automatico

VIGENTE

01/09/2015

# Aba Auxílio Móvel – Sub-Regiões

Gerenciar Quadro

Dados Gerais

Auxílio Móvel - Sub-Regiões

Auxílio Fixo/Compartilhado

+ Novo

Pesquisar...

Nome ↑↓	Zona ↑↓	Sede ↑↓	Número Auxílios ↑↓	Juízes Substitutos ↑↓	
1ª Sub-Região	Região Metropolitana	BELO HORIZONTE	43	41	<div></div>
2ª Sub-Região	Zona da Mata	JUIZ DE FORA	4	4	<div></div>
3ª Sub-Região	Triângulo Mineiro	UBERLÂNDIA	4	3	<div></div>
4ª Sub-Região	Sul de Minas	POUSO ALEGRE	7	6	<div></div>
5ª Sub-Região	Centro-oeste de Minas	DIVINÓPOLIS	4	4	<div></div>
6ª Sub-Região	Jequitinhonha / Mucuri	GOVERNADOR VALADARES	2	2	<div></div>
7ª Sub-Região	Norte de Minas	MONTES CLAROS	2	2	<div></div>
8ª Sub-Região	Central Mineira	SETE LAGOAS	5	4	<div></div>
9ª Sub-Região	Vale do Rio Doce	JOÃO MONLEVADE	4	3	<div></div>
10ª Sub-Região	Alto Paranaíba / Noroeste de Minas	PATOS DE MINAS	2	2	<div></div>

É possível alternar a ordenação das informações clicando nesses ícones destacados em vermelho.

Nome	↑↓	Zona	↓↑	Sede	↑↓	Número Auxílio	↑↓	Juízes Substitutos	↑↓
------	----	------	----	------	----	----------------	----	--------------------	----

Clique no ícone de lápis ou lixeira para alterar ou excluir sub-região:

2ª Sub-Região	Zona da Mata	JUIZ DE FORA	4	4	<div></div>
9ª Sub-Região	Vale do Rio Doce	JOÃO MONLEVADE	4	3	<div></div>

Preencha as informações e altere como desejar, no pop-up que se abrirá. Clique em cancelar a alteração para voltar ou em “salvar” para guardar as alterações no sistema.

**Editar Sub-Região**

Nome: 2ª Sub-Região

Zona: Zona da Mata

Número Auxílios: 4

Sede: JUIZ DE FORA

**Municípios**

Lista de Municípios

Pesquisar pelo nome do município

Municípios Selecionados

Pesquisar pelo nome do município

- PONTE NOVA
- CATAGUASES
- UBÁ
- BARBACENA

**Salvar** **Cancelar**

Quando clicado no botão de excluir irá aparecer a seguinte tela de confirmação para escolha de sua opção.

**Confirmação de Exclusão**

⚠ Confirma a exclusão deste registro?

**X Não** **✓ Sim**

BELO HORIZONTE





















## Aba Auxílio Fixo / Compartilhado

Ao clicar no sub-menu Auxílio Fixo / Compartilhado abrirá uma tela na qual é possível visualizar a tabela com as informações e a opção de filtrar a busca:

Gerenciar Quadro

Dados GeraisAuxílio Móvel - Sub-RegiõesAuxílio Fixo/Compartilhado

+ NovoPesquisar...



Sub-Região ↑↓	Unidade Referenciada ↑↓	Unidades Compartilhadas ↑↓	Número Auxílios ↑↓	Juízes Substitutos ↑↓	
1ª Sub-Região	1A. VARA DO TRABALHO DE BETIM	1A. VARA DO TRABALHO DE BETIM	1	1	 
1ª Sub-Região	1A. VARA DO TRABALHO DE CONTAGEM	1A. VARA DO TRABALHO DE CONTAGEM	1	1	 
1ª Sub-Região	3A. VARA DO TRABALHO DE CONTAGEM	3A. VARA DO TRABALHO DE CONTAGEM	1	1	 
1ª Sub-Região	2A. VARA DO TRABALHO DE BETIM	2A. VARA DO TRABALHO DE BETIM	1	1	 
1ª Sub-Região	2A. VARA DO TRABALHO DE CONTAGEM	2A. VARA DO TRABALHO DE CONTAGEM	1	1	 
1ª Sub-Região	1A. VARA DO TRABALHO DE OURO PRETO	1A. VARA DO TRABALHO DE OURO PRETO e 2A. VARA DO TRABALHO DE OURO PRETO	1	1	 
1ª Sub-Região	13A. VARA DO TRABALHO DE BELO HORIZONTE	13A. VARA DO TRABALHO DE BELO HORIZONTE e 46A. VARA DO TRABALHO DE BELO HORIZONTE	1	1	 
1ª Sub-Região	4A. VARA DO TRABALHO DE BETIM	4A. VARA DO TRABALHO DE BETIM	1	1	 
1ª Sub-Região	5A. VARA DO TRABALHO DE CONTAGEM	5A. VARA DO TRABALHO DE CONTAGEM	1	1	 
1ª Sub-Região	3A. VARA DO TRABALHO DE BETIM	3A. VARA DO TRABALHO DE BETIM	1	1	 

Clique na região desejada e a tabela atualizará os dados, selecione a sub-região de interesse, e para criar, alterar ou excluir clique nos seguintes botões que aparecem logo abaixo da tabela:

Gerenciar Quadro

Dados GeraisAuxílio Móvel - Sub-RegiõesAuxílio Fixo/Compartilhado

+ NovoPesquisar...

Sub-Região ↑↓	Unidade Referenciada ↑↓	Unidades Compartilhadas ↑↓	Número Auxílios ↑↓	Juízes Substitutos ↑↓	
1ª Sub-Região	1A. VARA DO TRABALHO DE BETIM	1A. VARA DO TRABALHO DE BETIM	1	1	 



**+ Novo**

Ao clicar em **+ Novo** abrirá um pop-up de cadastro (imagem a seguir) onde você deve preencher com as informações solicitadas e depois de alteradas clicar em “salvar” para realizar as alterações.

O formulário 'Cadastrar Auxílio Fixo' possui uma barra de título verde com o ícone de fechar. Abaixo, há três campos de entrada: 'Sub-Região' (menu suspenso com o texto 'Selecione uma sub-região'), 'Unidade Referência' (menu suspenso com o texto 'Selecione uma unidade') e 'Número Auxílios' (campo numérico com o valor '0').

Abaixo desses campos, há uma seção 'Unidades Compartilhadas' dividida em duas colunas. A coluna da esquerda, 'Lista de Unidades', contém uma barra de pesquisa com o texto 'Pesquisar pelo nome da unidade'. A coluna da direita, 'Unidades Selecionadas', também contém uma barra de pesquisa com o mesmo texto. Entre as duas colunas, há quatro botões de seta: '>', '>>', '<' e '<<'. Na parte inferior direita do formulário, há dois botões: 'Salvar' (com ícone de disco) e 'Cancelar' (com ícone de X).

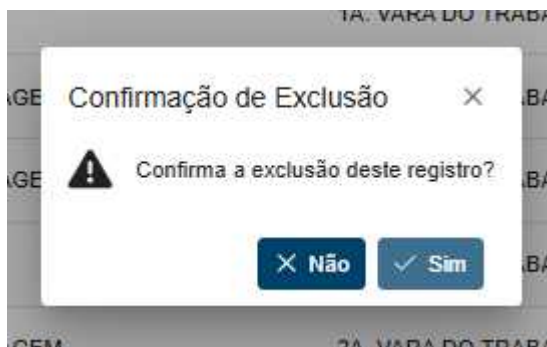
**✎ Editar**

Clicando em **✎ Editar** abrirá o mesmo pop-up da imagem anterior mas com os dados todos já preenchidos e você deve alterar de acordo com seu interesse e depois clicar em “salvar” para que as alterações sejam salvas no sistema.

O formulário 'Editar Auxílio Fixo' possui a mesma estrutura que o anterior, mas com os campos preenchidos. 'Sub-Região' está definido como '1ª Sub-Região', 'Unidade Referência' como '1A. VARA DO TRABALHO DE BETIM' e 'Número Auxílios' como '1'.

Na seção 'Unidades Compartilhadas', a 'Lista de Unidades' exibe uma barra de pesquisa e uma lista de unidades: '32A. VARA DO TRABALHO DE BELO HORIZONTE', '34A. VARA DO TRABALHO DE BELO HORIZONTE', '43A. VARA DO TRABALHO DE BELO HORIZONTE' e '11A. VARA DO TRABALHO DE BELO HORIZONTE'. A barra de pesquisa e a lista de unidades são separadas por uma barra de rolagem vertical. A coluna 'Unidades Selecionadas' permanece vazia. Os botões de seta e os botões 'Salvar' e 'Cancelar' estão presentes na base.

Ao clicar em  o pup-up de exclusão será exibido:

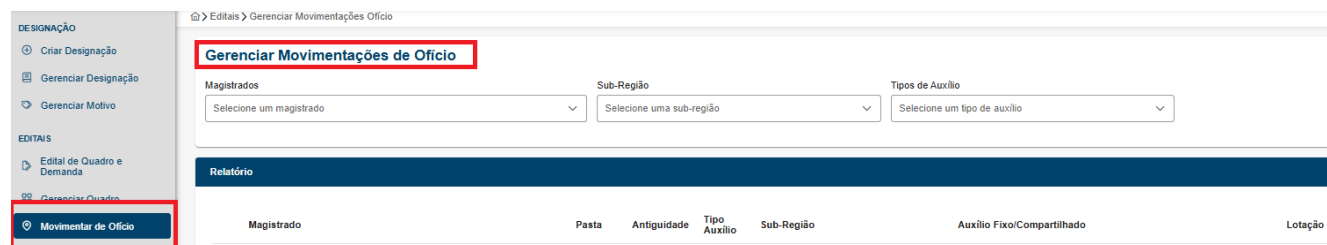


## MOVIMENTAR DE OFÍCIO

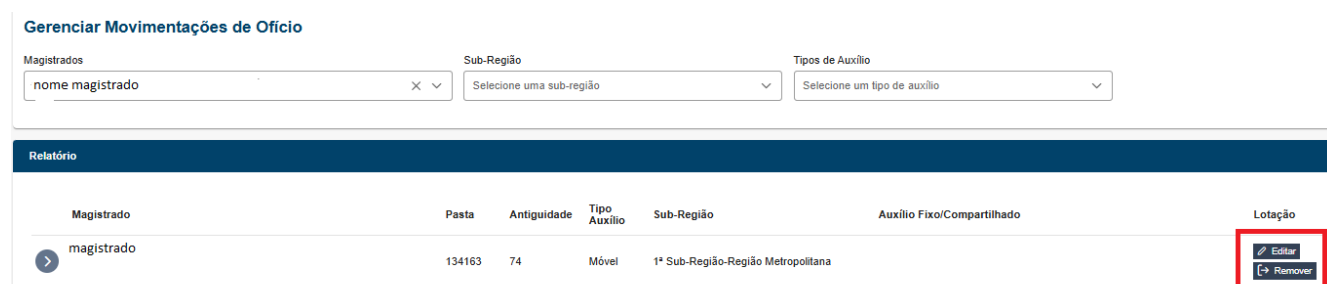
### Gerenciar Movimentações de Ofício

Nessa funcionalidade é possível efetuar a alteração de lotação ou a remoção da lotação dos magistrados substitutos.

O menu Movimentar de Ofício trata do cadastramento dos juízes substitutos fixos, com identificação da sub-região que integram e da(s) vara(s) de lotação e ordem de antiguidade. Bem assim do cadastramento dos juízes substitutos que não pertencem ao quadro fixo, com sua respectiva sub-região e sua ordem de antiguidade.



No menu Gerenciar Movimentações de Ofício há duas opções de comando, são elas: Editar e Remover Lotação.



Ao clicar sobre Editar, um pop-up irá se abrir. Em Dados do destino é possível definir a nova lotação do magistrado e a data do exercício:

Editar Lotação de Ofício

Quadro

Quadro Inicial - Gerado Automaticamente

Nome do Magistrado

magistrado

Lotação Atual

Móvel - 1ª Sub-Região - Região Metropolitana

Dados do destino

Tipo de Auxílio

Selecione um tipo de auxílio

Sub-Região

Selecione uma sub-região

Data de Mudança

29/10/2025

Designações a partir de 29/10/2025

Unidade	Data Início	Data Fim	Compatível novo auxílio?
VARA DO TRABALHO DE CONGONHAS	13/10/2025	11/11/2025	
VARA DO TRABALHO DE CONSELHEIRO LAFAIETE	12/11/2025	19/11/2025	

Salvar

Cancelar

## MENU RELATÓRIOS

No menu Relatório o usuário terá acesso aos seguintes relatórios:

- Relatório de Atuações e Afastamentos: Relatório que permite verificar para juízes substitutos e titulares quais as atuações e afastamentos cadastrados.
- Relatório de Auxiliares Fixos / Móveis: Relatório que permite visualizar a lotação dos magistrados classificados por sub-região.
- Relatório de Disponibilidade: Relatório que permite consulta de períodos de disponibilidade de juízes substitutos.
- Relatório de Inscrição de magistrado em edital: Relatório que permite consultar o histórico de inscrição e alterações de magistrados em um edital.
- Relatório de Lista de Antiguidade: Relatório que permite verificar a lista de antiguidade de magistrados.



# ATUAÇÕES E AFASTAMENTOS

## Relatório de Atuações e Afastamentos

Magistrado

Unidade

Período

29/09/2025

29/11/2025

Mostrar

Afastamento

Atuação

Auxílio

Corpo Diretivo

Desligamento

Férias

Lotação

Provisão

Vinculação

Cargo

Magistrado

Unidade

Sub-Região

Selezione um magistrado

Selezione uma sub-região

Filtrar designação por:

Filtrar afastamento por:

Tipo

Motivo

Tipo

Pesquisar

Limpar

Clicando neste sub-menu aparecem no topo os filtros disponíveis para busca do seu relatório, selecione os valores dos filtros desejados, lembrando que podem ser usados filtros em conjunto ou separados. Com os valores definidos clique em **Pesquisar** para carregar a tabela de acordo com os filtros informados.

Para resetar os filtros escolhidos clique em **Limpar**.

Ao final da página é possível ver os botões para fazer o download do relatório em formato XLS que é o formato utilizado para planilhas.

## Relatório de Atuações e Afastamentos

Magistrado

Unidade

Período

29/09/2025

29/11/2025

Mostrar

Afastamento

Atuação

Auxílio

Corpo Diretivo

Desligamento

Férias

Lotação

Provisão

Vinculação

Cargo

Magistrado

Unidade

Sub-Região

Juiz Substituto

FABIO PEIX...

Selezione uma sub-região

Filtrar designação por:

Filtrar afastamento por:

Tipo

Motivo

Tipo

Pesquisar

Limpar

Download

# AUXILIARES FIXOS E MÓVEIS

Utilizando esse sub-menu, na tela será apresentado a tabela com as informações e no topo os filtros de Sub-Região e o Tipo de Auxílio.

## Relatório de Auxiliares Fixos/Móveis

Sub-Região

Tipo de Auxílio

Selezione uma sub-região

Fixo

Móvel

Pesquisar

Imprimir

Limpar

Clicando no filtro de Sub-Região selecione a região desejada para que a tabela seja atualizada com o valor selecionado. Faça o mesmo com o filtro Tipo Auxílio. Os filtros podem ser utilizados em conjunto ou de forma separada.

Relatório de Auxiliares Fixos/Móveis

Sub-Região

Selecione uma sub-região

1ª Sub-Região

2ª Sub-Região

3ª Sub-Região

4ª Sub-Região

5ª Sub-Região

Tipo de Auxílio

Fixo

Móvel

Para limpar seus filtros e resetar sua busca clique em “Limpar Filtros”.

ir

Limpar

Após escolha dos filtros, clique em pesquisar e a tela a seguir será exibida:

Relatório de Auxiliares Fixos/Móveis

Sub-Região

3ª Sub-Região

Tipo de Auxílio

Fixo

Pesquisar

Imprimir

Limpar

3ª Sub-Região		
Auxiliares Fixos/Compartilhados		
Vara	Titular	Auxiliares Fixos
1A. VARA DO TRABALHO DE UBERABA	[REDACTED] MATTOS (117)	[REDACTED] SAMPAIO (104)
3A. VARA DO TRABALHO DE UBERABA	[REDACTED] MARTINS (54)	
2A. VARA DO TRABALHO DE UBERABA	[REDACTED] SANTOS VIEIRA (109)	
4A. VARA DO TRABALHO DE UBERABA	[REDACTED] BOSA (3)	[REDACTED] RPINEL (91)

É ainda possível gerar o relatório, em PDF, das lotações por sub-região.

Relatório de Auxiliares

Sub-Região

3ª Sub-Região



Pesquisar

Imprimir

Limpar

3ª Sub-Região		
Auxiliares Fixos/Compartilhados		
Vara	Titular	Auxiliares Fixos
1A. VARA DO TRABALHO DE UBERABA	VANELI CRISTINE SILVA DE MATTOS (117)	JOSIANE LUCIANA PINTO SAMPAIO (104)
3A. VARA DO TRABALHO DE UBERABA	ALEXANDRE CHIBANTE MARTINS (54)	
2A. VARA DO TRABALHO DE UBERABA	MELANIA MEDEIROS DOS SANTOS VIEIRA (109)	MANUELA VALIM CHARPINEL (91)
4A. VARA DO TRABALHO DE UBERABA	FLAVIO VILSON DA SILVA BARBOSA (3)	
1A. VARA DO TRABALHO DE UBERLANDIA	MARCO AURELIO MARSIGLIA TREVISÓ (75)	ALESSANDRA DUARTE ANTUNES DOS SANTOS FREITAS (2)
6A. VARA DO TRABALHO DE UBERLANDIA	MARCO AURELIO FERREIRA CLIMACO DOS SANTOS (104)	
2A. VARA DO TRABALHO DE UBERLANDIA	MARCEL LOPES MACHADO (94)	MANOLO DE LAS CUEVAS MUJALLI (62)
4A. VARA DO TRABALHO DE UBERLANDIA	MARCELO SEGATO MORAIS (32)	
3A. VARA DO TRABALHO DE UBERLANDIA	JOAO RODRIGUES FILHO (55)	HENRIQUE MACEDO DE OLIVEIRA (37)
5A. VARA DO TRABALHO DE UBERLANDIA	CELSO ALVES MAGALHÃES (108)	

# DISPONIBILIDADE

## Relatório de Disponibilidade

Período

29/10/2025

29/12/2025

Sub-Região

1ª Sub-Região

Subconjunto

Juiz Substituto


Mostrar

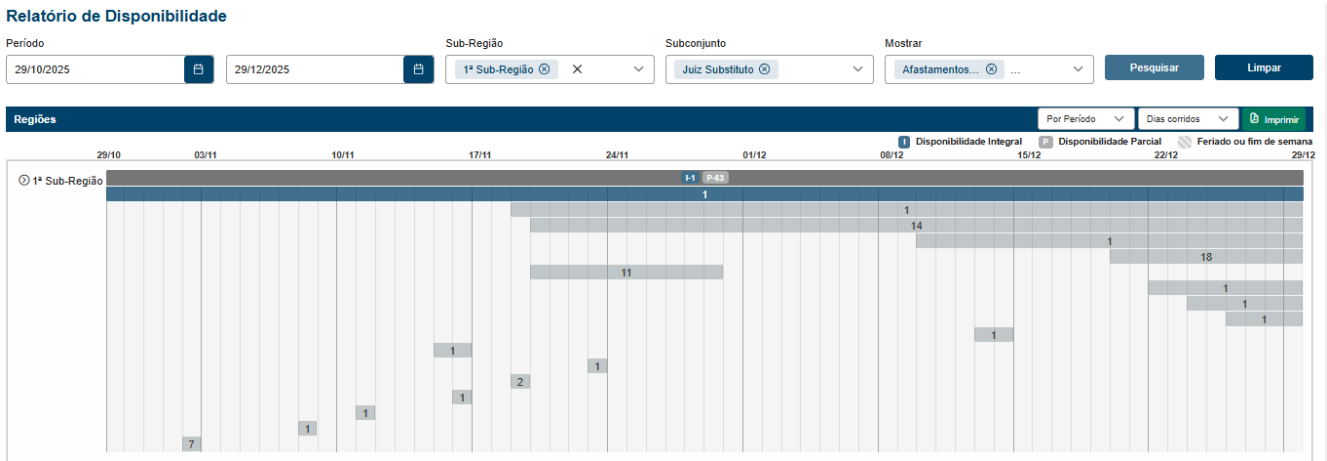
Afastamentos...

Pesquisar

Limpar

Nessa tela são mostrados os filtros disponíveis, tanto como de período e sub-região quanto o do Tipo do Relatório, eles podem ser usados em conjunto ou separados da forma que preferir, quanto mais filtros utilizados mais precisa será sua busca. Escolha os valores que

desejar e clique em  para aparecer a tabela com disponibilidade total ou parcial dos magistrados. Sendo o Tribunal dividido em sub-regiões (circunscrições), não selecionada nenhuma sub-região, retornarão as informações de todas as existentes. Após selecionado o botão Pesquisar, uma nova tela se abre retornando as informações solicitadas.



As informações poderão ser expandidas clicando sobre elas.

Relatório de Disponibilidade

Período: 28/10/2025 a 29/10/2025

Sub-Região: 1ª Sub-Região

Subconjunto: Juiz Substituto

Mostrar: Afastamentos...

Regiões

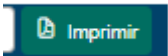
Por Período: Dias corridos

Disponibilidade Integral, Disponibilidade Parcial, Feriado ou fim de semana

Disponibilidade de Magistrados por Período de 28/10/2025 a 29/10/2025

Nome	Antiguidade	Disponibilidade	Período	Dias
JANE DIAS DO AMARAL	1	Integral	28/10/2025 - 29/10/2025	2

O relatório de disponibilidade poderá ser impresso em formato PDF, clicando no botão imprimir:





# INSCRIÇÕES MAGISTRADOS

Esta funcionalidade permite que o magistrado consulte o histórico de suas inscrições em editais de demanda, bem como que um usuário gestor consulte o histórico de inscrições de quaisquer magistrados em determinado edital.

Relatório de Inscrições do Magistrado

Magistrado

Sub-Região

Selecione um magistrado

Selecione uma sub-região

Tipo de Edital

Edital

Selecione um tipo de edital

Selecione um edital

Pesquisar

Os filtros podem ser usados em conjunto ou separadamente, conforme exemplo a seguir em que foram selecionados o Tipo de Edital e Edital:

Relatório de Inscrições do Magistrado

Magistrado

Sub-Região

Selecione um magistrado

Selecione uma sub-região

Tipo de Edital

Edital

Edital de Demandas

SGP/SR nº48/2025 - Edital de teste SEGP - 1ª Sub-Região - Região Metropolitana

Pesquisar

Clique em pesquisar para exibir as inscrições:

Relatório de Inscrições do Magistrado

Magistrado

Sub-Região

Selecione um magistrado

Selecione uma sub-região

Tipo de Edital

Edital

Edital de Demandas

SGP/SR nº48/2025 - Edital de teste SEGP - 1ª Sub-Região - Região Metropolitana

Pesquisar

Inscrições							
Magistrado	Tipo	Edital		Sub-Região	Última Atualização	Status Inscrição	
<div>&gt;</div> ██████████ MARTINS	Edital de Demandas	SGP/SR nº48/2025	Inscrições abertas	1ª Sub-Região	23/10/2025 14:31	Ativa	
<div>&gt;</div> ██████████ MARTINS	Edital de Demandas	SGP/SR nº48/2025	Inscrições abertas	1ª Sub-Região	23/10/2025 14:31	Cancelada	
<div>&gt;</div> ██████████ DA BRETZ	Edital de Demandas	SGP/SR nº48/2025	Inscrições abertas	1ª Sub-Região	23/10/2025 14:31	Ativa	
<div>&gt;</div> ██████████ EIDA BRETZ	Edital de Demandas	SGP/SR nº48/2025	Inscrições abertas	1ª Sub-Região	23/10/2025 14:31	Cancelada	

Ao clicar na seta > serão exibidas as inscrições e preferências do magistrado:

Inscrições						
Magistrado	Tipo	Edital		Sub-Região	Última Atualização	Status Inscrição
<div><div></div><div></div></div> ██████████ TINS	Edital de Demandas	SGP/SR nº48/2025	Inscrições abertas	1ª Sub-Região	23/10/2025 14:31	Ativa
Operação						
		Usuário Alteração	Status	Visualizar Preferências		
Alteração 29/10/2025 09:20:45		sistema	Ativa			
Inclusão 23/10/2025 14:31:27		marciaco	Ativa			

## LISTA DE ANTIGUIDADE

Ao clicar neste sub-menu será carregada a tela com os valores sem filtro e ordenados pela sua numeração de Antiquidade. Pode-se filtrar o relatório por três parâmetros: Juizes Substitutos, Juizes Titulares e Desembargadores:



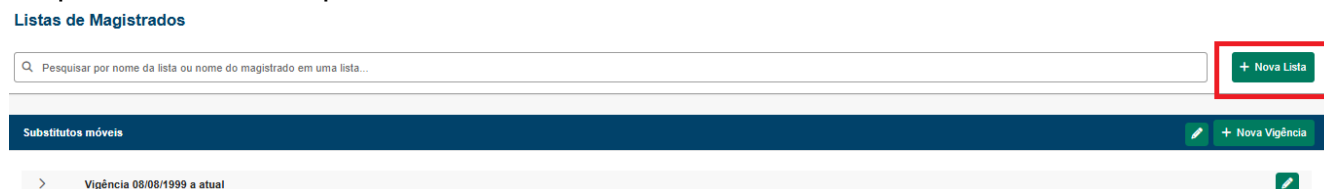
## CADASTRO

### Lista de Magistrados

Com essa funcionalidade, pode-se criar lista de magistrados com características diversas.



Clique em Nova Lista para adicionar :



Ao clicar em Nova Vigência, um pop-up será aberto para marcação.

Adicionar Nova Vigência da Lista de Magistrados

Nome da Lista: Substitutos móveis

Data de Início:

Data de Término:

Copiar Última Vigência

Lista de Magistrados

Pesquisar por nome ou cargo

- ☐ JT ADRIANA CAMPOS DE SOUZA FREIRE PIMENTA
- ☐ JT ADRIANA FARNESI E SILVA
- ☐ DF ADRIANA GOULART DE SENA ORSINI
- ☐ JT ADRIANO ANTONIO BORGES
- ☐ JS ADRIANO MARCOS SORIANO LOPES

Magistrados Selecionados

Pesquisar por nome ou cargo

Cancelar Salvar

Caso opte por deixar em branco a Data de Término da vigência, a lista não expirará:

Adicionar Nova Vigência da Lista de Magistrados

Nome da Lista: Substitutos móveis

Data de Início:

Data de Término:

Copiar Última Vigência

Lista de Magistrados

Pesquisar por nome ou cargo

- ☐ JT ADRIANA CAMPOS DE SOUZA FREIRE PIMENTA
- ☐ JT ADRIANA FARNESI E SILVA
- ☐ DF ADRIANA GOULART DE SENA ORSINI
- ☐ JT ADRIANO ANTONIO BORGES
- ☐ JS ADRIANO MARCOS SORIANO LOPES

Magistrados Selecionados

Pesquisar por nome ou cargo

Cancelar Salvar

## Vinculação de Magistrado

Aba destinada à vinculação de magistrado à Gabinete, Órgão Especial, Seção Especializada e Turma.



Para vincular um magistrado clique em novo:

### Vinculação de Magistrado



Pesquisar...

Nome ↑↓	Tipo ↑↓	Unidade ↑↓	Início ↑↓	Fim ↑↓
---------	---------	------------	-----------	--------

Um pop-up será aberto com as caixas necessárias ao preenchimento da nova vinculação:

Detalhes do Vínculo de Magistrado

Magistrado

Selecione um magistrado

Tipo de Vínculo

Data Início

Data Fim

Unidade

Veículo de Publicação

Número do Veículo de Publicação

Data de Publicação

✕ Cancelar

✓ Salvar

Clique em Salvar para confirmar as alterações ou em cancelar para descartar as alterações:

Detalhes do Vínculo de Magistrado

Magistrado

Selecione um magistrado

Tipo de Vínculo

Data Início

Data Fim

Unidade

Veículo de Publicação

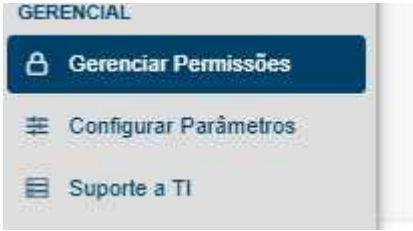
Número do Veículo de Publicação

Data de Publicação

✕ Cancelar

✓ Salvar

# MENU GERENCIAL



## Gerenciar Permissões

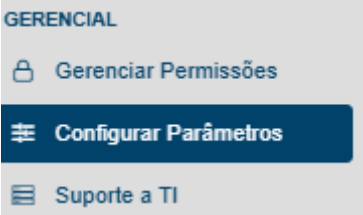
Área de acesso restrito (somente autorizados têm acesso).

Gerencia permissões de acesso de servidores a determinados sistemas.

Gerenciar Permissões de Acesso				
Perfis de acesso cadastrados no sistema:				
<div>+ Novo</div>				
Gerenciar Grupos				
<div><div></div> Pesquisar por nome...</div>				
Nome ↑↓	Data de Criação ↑↓	Data de Atualização ↑↓	Usuário de Atualização ↑↓	Permissões ↑↓
Administrador	26/09/2022	13/05/2025	jcpereir	Permissão para homologar os quadros do sistema. , Permissão para gerenciar as permissões de acesso ao sistema, Permissão para gerenciar as listas de magistrados, Permissão para visualizar o relatório de disponibilidade, Permissão para emitir portarias de designação de magistrados, Permissão para gerenciar os quadros do sistema. , Permissão para cancelar edital. , Permissão para emitir relatórios de inscrições em editais, Permissão para visualizar o relatório de atuações e afastamentos, Permissão para gerenciar vinculação de magistrado, Permissão para gerenciar motivos de designação de magistrados, Permissão para configurar parâmetros gerais do sistema. , Permissão para o relatório das inscrições de um magistrado, Permissão para criar as designações de magistrados, Permissão para visualizar o relatório de lista de antiguidade, Permissão para gerenciar as designações de magistrados, Permissão para gerenciar as lotações de ofício.
Magistrados	11/02/2025	11/02/2025	jcpereir	Permissão para o relatório das inscrições de um magistrado, Permissão para visualizar o relatório de lista de antiguidade, Permissão para visualizar o relatório de atuações e afastamentos
NCAM	20/10/2022	07/04/2025	helen	Permissão para gerenciar vinculação de magistrado, Permissão para gerenciar motivos de designação de magistrados, Permissão para emitir portarias de designação de magistrados, Permissão para criar as designações de magistrados, Permissão para visualizar o relatório de lista de antiguidade, Permissão para visualizar o relatório de atuações e afastamentos, Permissão para gerenciar as designações de magistrados
Administrador Negocial	20/10/2022	27/06/2025	jcpereir	Permissão para gerenciar as listas de magistrados, Permissão para visualizar o relatório de disponibilidade, Permissão para gerenciar vinculação de magistrado, Permissão para gerenciar motivos de designação de magistrados, Permissão para emitir portarias de designação de magistrados, Permissão para o relatório das inscrições de um magistrado, Permissão para criar as designações de magistrados, Permissão para visualizar o relatório de lista de antiguidade, Permissão para visualizar o relatório de atuações e afastamentos, Permissão para gerenciar as designações de magistrados
Gestor de Controle de Acesso	11/07/2024	08/04/2025	jcpereir	Permissão para gerenciar as permissões de acesso ao sistema
Auditor	11/07/2024	11/04/2025	helen	Permissão para gerenciar as listas de magistrados, Permissão para visualizar o relatório de disponibilidade, Permissão para emitir relatório de lotação de juízes substitutos. , Permissão para visualizar edital. , Permissão para o relatório das inscrições de um magistrado, Permissão para visualizar o relatório de lista de antiguidade, Permissão para emitir relatórios de inscrições em editais, Permissão para visualizar o relatório de atuações e afastamentos

## CONFIGURAÇÃO PARÂMETROS

Clicando em “Gerencial” podemos visualizar o sub-menu “Configuração Parâmetros”:




Ao clicar neste sub-menu será exibido a tela de listagem para configuração de parâmetros utilizados pelo sistema, selecionando a caixa de “Categoria parâmetros” como na imagem a seguir, aparecerá as suas opções de filtragem.

Configuração de Parâmetros

Parâmetros do sistema:

Configurar Parâmetros

Pesquisar...

Nome ↑↓	Descrição ↑↓	Categoria ↑↓	Tipo ↑↓	Obrigatório ↑↓	Valor ↑↓	Usuário Alteração ↑↓	Data Atualização ↑↓
ato.unidade.expedidora	Código da Unidade (SRH2.UNIDADE_TSE.CD) do SIGEP expedidora do Ato no Gestão de Atos	ATO	NUMBER	true	1394	DMAG	

Selecione o filtro desejado e a lista atualizará com os valores referentes na coluna de nome “Categoria”. Na imagem usamos como exemplo a categoria “Agendamento”.

Categoria ↑↓

ATO

ATO

SCHEDULER

MIGRACAO

MIGRACAO

SCHEDULER

EMAIL

EDITAL

EMAIL

EMAIL


Se for necessário realizar a alteração do valor do parâmetro basta clicar no símbolo conforme a imagem:

Configuração de Parâmetros

Parâmetros do sistema:

Configurar Parâmetros

Pesquisar...

Nome ↑↓	Descrição ↑↓	Categoria ↑↓	Tipo ↑↓	Obrigatório ↑↓	Valor ↑↓	Usuário Alteração ↑↓	Data Atualização ↑↓
migracao.realizada	Indicador se a migração das tabelas do Módulo de Designação de Magistrados SIGEP foi realizada	MIGRACAO	BOOLEAN	true	TRUE	dmag	



Um novo pop-up será aberto:

Detalhes do Parâmetro

Parâmetro

migracao.realizada

Descrição

Indicador se a migração das tabelas do Módulo de Designação de Magistrados SIGEP foi realizada

Categoria

MIGRACAO

Tipo

BOOLEAN

Obrigatório

true

Valor

TRUE

✕ Cancelar

✓ Salvar

Clique em cancelar ou em salvar para confirmar as alterações.